



# Relatório de Atividades e Contas 2013

Assembleia Geral 12/04/2014

---

Federação Portuguesa de Xadrez



## Índice

|  |           |
|--|-----------|
| <b>Introdução</b>  | <b>5</b>  |
| <b>PARTE I ATIVIDADES</b>  | <b>7</b>  |
| <b>Organização e Estrutura</b>   | <b>9</b>  |
| <i>Caracterização da FPX</i>   | 9         |
| <i>Parcerias e Protocolos</i>  | 18        |
| <i>Regulamentação</i>  | 19        |
| <i>Funcionamento e Serviços</i>  | 20        |
| <b>Comunicação e Imagem</b>  | <b>23</b> |
| <i>Imagem Corporativa</i>  | 23        |
| <i>Comunicação e Divulgação</i>  | 24        |
| <i>Portal FPX</i>  | 25        |
| <b>Provas Nacionais</b>  | <b>27</b> |
| <i>Modelo Desportivo</i>   | 27        |
| <i>Provas do Calendário Nacional</i>                                       | 29        |
| <i>Títulos atribuídos</i>  | 39        |
| <i>Dados de participação</i>   | 47        |
| <i>Arbitragem</i>  | 55        |
| <i>Xadrez por Correspondência</i>  | 56        |
| <i>Campeonatos Nacionais de Xadrez - Desporto Escolar</i>                  | 57        |
| <i>Campeonatos Nacionais Universitário de Xadrez - FADU</i>                | 59        |
| <i>Plano Nacional de Antidopagem / Plano Nacional de Ética no Desporto</i> | 60        |
| <b>Provas Internacionais</b>   | <b>62</b> |
| <i>Enquadramento</i>   | 62        |
| <i>Participação portuguesa</i>   | 63        |
| <i>Organização de Eventos Internacionais em Portugal</i>                   | 74        |
| <i>Estágios/Concentrações</i>  | 75        |
| <b>Formação</b>  | <b>76</b> |
| <i>Plano Nacional de Formação de Treinadores</i>                           | 76        |
| <i>Ações Desenvolvidas</i>   | 77        |
| <i>Participação em Ações de Formação</i>                                   | 79        |
| <i>Estudos e Inquéritos</i>  | 80        |
| <b>PARTE II CONTAS</b>   | <b>81</b> |
| <b>Análise da situação financeira da FPX</b>                               | <b>83</b> |
| <i>Enquadramento e perspectivas futuras</i>                                | 83        |

|  |            |
|--|------------|
| <i>Outras Informações</i>  | 84         |
| <i>Informações exigidas por diplomas legais</i>                                      | 84         |
| <i>Proposta de aplicação de resultados</i>   | 84         |
| <b>Balanço</b>   | <b>85</b>  |
| <b>Demonstração dos Resultados por Naturezas</b>                                     | <b>87</b>  |
| <b>Demonstração dos Resultados por Funções</b>                                       | <b>89</b>  |
| <b>Demonstração das Alterações nos Fundos Patrimoniais</b>                           | <b>91</b>  |
| <b>Demonstração dos Fluxos de Caixa</b>  | <b>93</b>  |
| <b>Anexo</b>   | <b>95</b>  |
| <i>Identificação da Entidade</i>   | 95         |
| <i>Referencial contabilístico de preparação das demonstrações financeiras</i>        | 95         |
| <i>Principais políticas contabilísticas</i>  | 96         |
| <i>Políticas contabilísticas, alterações nas estimativas contabilísticas e erros</i> | 103        |
| <i>Ativos fixos tangíveis</i>  | 103        |
| <i>Ativos intangíveis</i>  | 104        |
| <i>Inventários</i>   | 104        |
| <i>Associados/membros</i>  | 105        |
| <i>Outras contas a receber</i>   | 105        |
| <i>Diferimentos</i>  | 105        |
| <i>Outros ativos financeiros</i>   | 105        |
| <i>Caixa e depósitos bancários</i>   | 106        |
| <i>Fundos patrimoniais</i>   | 106        |
| <i>Financiamentos obtidos</i>  | 106        |
| <i>Fornecedores</i>  | 106        |
| <i>Estado e outros entes públicos</i>  | 107        |
| <i>Outras contas a pagar</i>   | 107        |
| <i>Vendas e serviços prestados</i>   | 107        |
| <i>Subsídios, doações e legados à exploração</i>                                     | 108        |
| <i>Fornecimentos e serviços externos</i>   | 108        |
| <i>Gastos com o pessoal</i>  | 108        |
| <i>Outros rendimentos e ganhos</i>   | 109        |
| <i>Outros gastos e perdas</i>  | 109        |
| <i>Resultados financeiros</i>  | 109        |
| <i>Divulgações exigidas por outros diplomas legais</i>                               | 110        |
| <i>Acontecimentos após data de Balanço</i>   | 110        |
| <b>Mapa de Execução Orçamental</b>   | <b>111</b> |
| <b>Anexos</b>  | <b>115</b> |

## Introdução

O ano civil de 2013, o primeiro completo deste mandato, serviu para a Federação Portuguesa de Xadrez reorientar estratégias e rumos. Definiu-se como prioridade o desenvolvimento da atividade nacional e uma aposta clara na qualidade das representações internacionais.

Nas atividades nacionais houve três grandes apostas por parte da Direção: Circuito Nacional de Lentas, novos Campeonatos Nacionais em diversos ritmos e reestruturação dos mecanismos de filiação. Todas estas apostas tiveram resultados positivos e o seu sucesso teve repercussões no número de filiados e no número de praticantes nas provas oficiais.

Destas 3 apostas é de realçar o Circuito Nacional de Lentas. Foi sem dúvida alguma um grande sucesso. Contou com 4 parceiros organizadores em 4 localizações diferentes: Vila Nova de Gaia, Lisboa, Vila Nova de Famalicão e São João da Madeira. Houve cerca de 230 diferentes participantes nos 4 torneios. Um modelo a continuar no futuro.

A nível de representações internacionais foi um ano em que, apesar da redução dos apoios estatais, se conseguiu fazer algo de muito positivo. Esta Direção da Federação apostou na qualidade das representações. Ao invés de apenas se apoiar os campeões nacionais dos diversos escalões, apoiou-se os jovens que ao longo do ano e de um modo constante obtiveram resultados de excelência. Isto naturalmente fez com que as representações nas provas internacionais tivessem melhorado. É de realçar o 14º lugar da Maria Inês Oliveira e o 28º lugar e o 32º lugar do Henrique Aguiar e David Martins, respetivamente, no Campeonato Europeu de Jovens.

No patamar financeiro, a Federação tem vindo a conseguir equilibrar os saldos. Tal situação deve-se a um grande esforço de gestão por parte da Federação. O rigor com que se tem gerido os diversos dossiers tem permitido chegarmos onde chegamos. Outra aposta ganha foi a loja *online* onde a Federação passou a revender material de Xadrez proporcionando assim uma mais-valia aos clubes.

Para finalizar, a Federação tem mantido a aposta na imagem e promoção do xadrez. Ferramentas como *Site*, *Mailling*, Facebook, Transmissão de partidas entre outras, têm sido aperfeiçoadas e cada vez mais usadas para promover o xadrez na comunidade.

Desejamos que o ano de 2014 seja ainda melhor que o de 2013.



Francisco Castro  
Presidente da FPX









## 1. Organização e Estrutura

### 1.1 Caracterização da FPX

A Federação Portuguesa de Xadrez (FPX), fundada a 22 de janeiro de 1927, é uma federação desportiva dotada de estatuto de utilidade pública (*in* D.R. nº139 II Série de 20/06/1978) e estatuto de utilidade pública desportiva (*in* D.R. nº244 II Série de 21/10/1995) que tem cumprido todos os requisitos definidos pela legislação em vigor.

O papel da FPX é a representação da modalidade desportiva Xadrez em Portugal, no qual conta com o apoio da tutela, nomeadamente do Instituto do Desporto de Portugal, no âmbito da promoção e desenvolvimento desportivo nacional e nas participações em organizações internacionais.

#### Enquadramento Estatutário

No seguimento da adequação às alterações decorrentes do Decreto-Lei nº 248-B/2008 de 31 de dezembro de 2008, o novo Regime Jurídico das Federações Desportivas, a FPX finalizou em 2010 o seu percurso de adaptação dos seus Estatutos, no prazo legalmente definido: foi um processo que adaptou a federação às novas realidades e exigências, oferecendo uma renovada capacidade de encarar o futuro e o seu crescimento.

As épocas desportivas após 2009/2010 já se iniciaram com os novos estatutos em vigor, os quais agilizaram o processo de elaboração, decisão e aplicação dos regulamentos, sendo certo que se irá continuar a auscultar os Delegados, Clubes, Associações Territoriais e demais agentes desportivos e entidades com equipas filiadas, nos aspetos técnicos e desportivos que influenciam o modelo organizativo da FPX.

Os novos Estatutos trazem também mais responsabilidade, tendo a FPX de assegurar a verificação dos requisitos necessários à atribuição, à manutenção e à renovação do estatuto de pessoa coletiva de utilidade pública desportiva, o que simultaneamente também potencia um crescimento institucional.

Em 2013 foi constituída uma comissão para análise e apresentação de propostas para revisão dos estatutos, regulamento eleitoral e regimento da Assembleia Geral, que teve o seu trabalho suspenso devido à constituição dum Grupo de Trabalho para Análise do Regime Jurídico das Federações Desportivas por parte da Secretaria de Estado do Desporto e Juventude, no sentido de adequar e melhorar o enquadramento estatutário das Federações Desportivas.

#### Política de Qualidade

A FPX seguiu o seu trajeto e continuou a organizar-se e a prosseguir a sua atividade no respeito dos princípios da liberdade, da democraticidade, da representatividade e da transparência, regendo-se pela legislação portuguesa vigente, pelas normas a que fica vinculada pela sua filiação em organismos internacionais, pelos Estatutos e demais regulamentos complementares, e pelas deliberações da Assembleia Geral, tendo por base os seguintes objetivos:

- a) Representar o Xadrez e os interesses desportivos das Associações Territoriais e Clubes perante a Administração Pública, outras federações desportivas e demais organismos e entidades desportivas, a nível nacional;
- b) Representar o Xadrez perante os organismos congéneres internacionais;
- c) Promover, regulamentar e organizar competições desportivas nacionais;
- d) Promover e organizar competições desportivas internacionais em Portugal;
- e) Contribuir para a dignificação e valorização do jogador;
- f) Promover e organizar as seleções nacionais;
- g) Contribuir através da prática desportiva para o fortalecimento das novas gerações;
- h) Promover, individual ou conjuntamente com outras federações desportivas, a formação de agentes desportivos, no âmbito das orientações estratégicas aprovadas pelos seus órgãos;
- i) Desenvolver políticas de recursos humanos adaptadas às necessidades, expectativas, fins e objetivos da organização;
- j) Promover a melhoria contínua ao nível dos serviços prestados e de toda a organização.

De forma a realizar estes desígnios, a FPX contou com o apoio e empenho de todos os seus intervenientes.

### **Estrutura Orgânica**

Os órgãos da FPX, após a revisão estatutária são os mesmos que existiam anteriormente, tendo sido apenas alterada a estrutura do órgão Mesa da Assembleia Geral, passando a ser eleito dentro do universo dos delegados da Assembleia Geral. O modelo de funcionamento e composição da Assembleia Geral da FPX, previsto no mesmo diploma, foi alvo de igual reformulação.

Assim, são órgãos da FPX:

- A Assembleia Geral, colegial, de cariz deliberativo, onde é eleita uma Mesa da Assembleia Geral com função de orientação dos seus trabalhos;
- O Presidente da FPX, uninominal, executivo e de representação;
- A Direção, colegial, executivo de administração;
- O Conselho Fiscal, colegial, de fiscalização financeira;
- O Conselho de Disciplina, colegial, com poderes disciplinares;
- O Conselho de Justiça, colegial, com poderes jurisdicionais e de recurso disciplinar;
- O Conselho de Arbitragem, colegial, com poderes nominativos.

Depois das eleições decorridas em 2009, por imposição da alteração estatutária, e das eleições decorridas em 2012 para o mandato 2012-2016, as próximas eleições deverão ser acertadas para coincidir com o fim das Olimpíadas de Xadrez, transpondo assim a realidade do Movimento Olímpico à realidade internacional do Xadrez.

### Associados e Assembleia Geral

A FPX, depois de sujeita a uma reformulação estatutária, sofreu alterações na composição da sua Assembleia Geral. Agora, além da representação das Associações Territoriais, abriram-se as portas aos clubes, atletas, técnicos e árbitros, os quais poderão deste modo contribuir para o desenvolvimento da modalidade.

|                                 |           |   |
|---------------------------------|-----------|---|
| <b>Associações Territoriais</b> | Até AT    | Designação de um delegado por parte de cada uma das ATs |
| <b>Clubes</b>                   | 28-AT     | Eleição em listas de Clubes onde a AT não designou      |
| <b>Atletas</b>                  | 6         | Eleição em listas de atletas                            |
| <b>Técnicos</b>                 | 3         | Eleição em listas de técnicos                           |
| <b>Árbitros</b>                 | 3         | Eleição em listas de árbitros                           |
| <b>TOTAL</b>                    | <b>40</b> | <b>Delegados</b>  |

O novo modelo de composição da Assembleia Geral e as novas responsabilidades que recaem sobre a Direção da FPX, provocam mudanças no funcionamento e no enquadramento da Assembleia Geral. Além de ter um número mais elevado de participantes, tem vários momentos de decisão e controle para a escolha e validação dos seus delegados. As novas responsabilidades atribuídas à Direção da FPX reduzem o número de reuniões da AG a realizar, assumindo a AG cada vez mais um papel político de fiscalizador e orientador de políticas e estratégias da FPX, em vez de um papel deliberativo na aprovação de regulamentos de funcionamento desportivo que, ano após ano, traziam discussões e alterações que nem sempre implicaram benefícios para o desenvolvimento e a prática desportiva nas competições nacionais. Contudo, a AG será sempre ouvida em qualquer matéria da FPX, adotando-se uma postura de debate e troca de ideias entre todo o universo do Xadrez para serem traçados os rumos e os objetivos que se desejam atingir.

### Assembleias-Gerais realizadas em 2013

Em 2013 foram realizadas 5 Assembleias Gerais diferentes, entre elas algumas eleitorais, tendo sido a partir deste ano enquadrado um modelo de comparticipação das despesas das deslocação dos delegados às Assembleias Gerais.

Data 19 de janeiro de 2013

---

Local Companhia Carris de Ferro de Lisboa, Lisboa

Ordem de trabalhos § Único: Eleição do Conselho de Disciplina da Federação Portuguesa de Xadrez

Data 9 de fevereiro de 2013

---

Local Edifício Joaquim Neves dos Santos, Matosinhos

Ordem de trabalhos § Único: Eleição do Conselho de Disciplina da Federação Portuguesa de Xadrez

Data 4 de abril de 2013

---

Local Companhia Carris de Ferro de Lisboa, Lisboa

Ordem de trabalhos 1. Ratificação de perdas e substituições de mandatos de delegados da Assembleia Geral por faltas;

2. Nomeação de 3 elementos da Assembleia Geral para integrar uma comissão para análise e apresentação de propostas para revisão dos estatutos, regulamento eleitoral e regimento da Assembleia Geral.

Data 4 de abril de 2013

Local Companhia Carris de Ferro de Lisboa, Lisboa

Ordem de trabalhos § Único: Apreciação, discussão e votação do relatório de atividades e contas referentes a 2012.

Data 19 de novembro de 2013

Local Edifício Joaquim Neves dos Santos, Matosinhos

- Ordem de trabalhos
1. Ratificação de perdas e substituições de mandatos de delegados da Assembleia Geral por faltas;
  2. Apreciação, discussão e votação do Plano de Atividades e do Orçamento para o ano de 2014.



### Delegados da Assembleia Geral

No final de 2013, a Assembleia Geral é composta por 31 delegados, sendo que alguns não efetivaram a sua tomada de posse, depois de já terem ocorridas perdas de mandato e as respetivas substituições pelos suplentes nas listas. Na tabela abaixo estão indicados a cinzento os delegados da Assembleia Geral que foram substituídos por renunciar ou perda de mandato.

| Nr. | Nome                             | Representação | Observações                 |
|-----|----------------------------------|---------------|-----------------------------|
| 1   | João Carlos Carvalho Andias      | AX Aveiro     |                             |
|     | Ludovina F M Baia-Baia Barbosa   | AX Beja       | Perda de mandato 07-04-2013 |
|     | Fernando Manuel Soares da Costa  | AXD Braga     | Perda de mandato 07-04-2013 |
|     | Eduardo António Moura Libório    | AX Bragança   | Perda de mandato 07-04-2013 |
| 2   | Carlos Alberto Sousa Mendes      | AXD Coimbra   |                             |
| 3   | Ramiro Simões Afonso Lopes       | AXD Faro      |                             |
|     | José Manuel Gonçalves Cavadas    | AX Leiria     | Perda de mandato 07-04-2013 |
| 4   | Paulo Jorge Barata Afonso        | AX Lisboa     |                             |
| 5   | José de Jesus Ferreira Marcelino | AXD Setúbal   |                             |
|     | Ricardo Emanuel Torres Margarido | AX Vila Real  | Perda de mandato 24-11-2013 |

|   |               |                               |
|---|---------------|-------------------------------|
| António José Vieira Bravo               | Clubes A      | Renúncia p/incomp. 19-05-2012 |
| Dominic Robin Cross                     | Clubes A      | Renúncia p/incomp. 19-05-2012 |
| 6 António Manuel F Pereira dos Santos   | Clubes A      |                               |
| Jorge Manuel Seíça Rasteiro             | Clubes A      | Perda de mandato 07-04-2013   |
| 7 Bruno António Figueiredo              | Clubes A      |                               |
| Carlos Manuel G de Oliveira Dias        | Clubes A      | Renúncia p/incomp. 19-05-2012 |
| José Fernando Marques Grade             | Clubes A      | Renúncia p/incomp. 19-05-2012 |
| Carlos Manuel Matias Ferreira           | Clubes A      | Renúncia p/incomp. 19-05-2012 |
| 8 José Luis Soares Gomes                | Clubes A      |                               |
| Kai Andreas Flinker                     | Clubes A      | Renúncia 19-05-2012           |
| Joaquim Carlos Cunha Machado            | Clubes A      | Renúncia 05-04-2013           |
| Ricardo António Gil Cardoso             | Clubes A      | Perda de mandato 24-11-2013   |
| 9 David Manuel da Silva Fernandes       | Clubes A      |                               |
| Ana Isabel Barros Lopes                 | Clubes A      | Perda de mandato 24-11-2013   |
| Ricardo João Correia Pereira            | Clubes A      | Perda de mandato 07-04-2013   |
| 10 Nuno Manuel Fidalgo Maltez           | Clubes A      | falta posse                   |
| 11 Artur Lemos da Silva                 | Clubes A      | falta posse                   |
| 12 Honorato Monteiro Moura              | Clubes A      | falta posse                   |
| 13 Manuel Abranches Pintor              | Clubes B      |                               |
| 14 Luis Manuel de Carvalho Maninha      | Clubes B      |                               |
| Vitorino Manuel Dias Ferreira           | Clubes B      | Renúncia p/incomp. 29-03-2012 |
| Francisco Manuel F de Castro            | Clubes B      | Renúncia p/incomp. 19-05-2012 |
| 15 José Fernando dos Santos Pereira     | Clubes B      |                               |
| João Paulo Conceição Silva Jorge        | Clubes B      | Perda de mandato 07-04-2013   |
| 16 Rogério Augusto Gomes Oliveira       | Clubes B      |                               |
| José Manuel Gonçalves Paulino           | Clubes B      | Renúncia 15-05-2012           |
| 17 Domingos Manuel Costa Massena        | Clubes B      |                               |
| Paulo Jorge de Jesus Topa               | Clubes B      | Perda de mandato 24-11-2013   |
| Rui Manuel Garrett Castro G Miranda     | Clubes B      | Perda de mandato 07-04-2013   |
| 18 António Manuel R Carvalho dos Santos | Clubes B      |                               |
| 19 Nuno Miguel Nunes Pires Quiaios      | Clubes B      | falta posse                   |
| 20 Filipe Miguel Linhares Costa         | Clubes B      | falta posse                   |
| 21 Mário Manuel Ribeiro Marques         | Clubes B      | falta posse                   |
| Ana Margarida Gonçalves Ferreira        | Praticantes A | Renúncia p/incomp. 15-05-2012 |
| Ariana Maciel Abranches Pintor          | Praticantes A | Renúncia p/incomp. 19-05-2012 |
| 22 Ruben Miguel Nunes Pereira           | Praticantes A |                               |
| José João Tato Padeiro                  | Praticantes A | Perda de mandato 07-04-2013   |
| 23 Nuno Filipe Lages P Ruas de Andrade  | Praticantes A |                               |
| 24 Susana Carolina Gonçalves Ferreira   | Praticantes A | falta posse                   |
| 25 Amadeu Solha Santos                  | Praticantes B |                               |
| 26 Ricardo Manuel Gomes Monteiro Cruz   | Praticantes B |                               |
| 27 Luís Manuel Coutinho Santos          | Praticantes C |                               |
| Sérgio Manuel Colaço Rocha              | Técnicos A    | Renúncia 12-10-2012           |
| Paulo Jorge Lopes da Costa              | Técnicos A    | Perda de mandato 07-04-2013   |
| Margarida Gonçalves F Coimbra           | Técnicos A    | Perda de mandato 07-04-2013   |
| 28 Vítor Manuel Véstia Guerra           | Técnicos B    |                               |
| 29 Joaquim Brandão de Pinho             | Árbitros A    |                               |

|    |                             |            |
|----|-----------------------------|------------|
| 30 | João José Martinho da Silva | Árbitros A |
| 31 | Manuel Brandão de Pinho     | Árbitros A |

### Órgãos Sociais

Em 2012 ocorreram eleições para os órgãos sociais da FPX, tendo havido duas listas candidatas nos vários órgãos. As eleições foram realizadas a 19 de maio de 2012 em Espinho. Em 2013 houve a necessidade de efetuar eleições para o Conselho de Disciplina, fruto do pedido de demissão dos membros eleitos em 2012.

| 2009   2012     |                             | ÓRGÃO                              | 2012   2016                      |                 |
|-----------------|-----------------------------|------------------------------------|----------------------------------|-----------------|
| Presidente      | <b>Manuel Pintor</b>        | <b>Mesa da Assembleia Geral</b>    | <b>Manuel Pintor</b>             | Presidente      |
| Vice-Presidente | <b>Rogério Oliveira</b>     |                                    | <b>Vítor Guerra</b>              | Vice-Presidente |
| Secretário      | <b>José Palma Fernandes</b> |                                    | <b>Ricardo Cruz</b>              | Secretário      |
| Presidente      | <b>Jorge Antão</b>          | <b>Presidente da FPX</b>           | <b>Francisco Castro</b>          | Presidente      |
| Vice-Presidente | <b>António Bravo</b>        | <b>Direção</b>                     | *                                | Vice-Presidente |
| Tesoureiro      | <b>Maria Teresa Gomes</b>   |                                    | <b>André Couto</b>               | Tesoureiro      |
| Secretário      | <b>José Grade</b>           |                                    | <b>Paulo Oliveira</b>            | Secretário      |
| Vogal           | <b>Fernando Gouveia</b>     |                                    | <b>Ana Ferreira</b>              | Vogal           |
| Vogal           | <b>Bruno Figueiredo</b>     |                                    | <b>Ariana Pintor</b>             | Vogal           |
| Vogal           | <b>Dominic Cross</b>        |                                    | <b>Paulo Silva</b>               | Vogal           |
| Presidente      | <b>Manuel Gregório</b>      | <b>Conselho Fiscal</b>             | <b>Luís Lima Santos</b>          | Presidente      |
| Relator         | <b>Isabel Paiva</b>         |                                    | <b>António Moura</b>             | Relator         |
| Secretário      | <b>Alexandra Pássaro</b>    |                                    | <b>Hugo Lima Santos</b>          | Secretário **   |
| Presidente      | <b>Paulo Rocha</b>          | <b>Conselho de Disciplina ***</b>  | <b>Dr. João Mendonça Correia</b> | Presidente      |
| Vice-Presidente | <b>Fernando Mateus</b>      |                                    | <b>Carlos Marques</b>            | Vice-Presidente |
| Secretário      | <b>Álvaro Brandão</b>       |                                    | <b>Paulo Fanha</b>               | Secretário      |
| Presidente      | <b>Joaquim Sá</b>           | <b>Conselho de Justiça</b>         | <b>Dr. Carlos Dias Ferreira</b>  | Presidente      |
| Vice-Presidente | <b>José Rocha</b>           |                                    | <b>Dr. Pedro Pita Soares</b>     | Vice-Presidente |
| Secretário      | <b>Graça Almeida</b>        |                                    | <b>Dr. Bruno Silva Alves</b>     | Secretário      |
| Presidente      | <b>Vitorino Ferreira</b>    | <b>Conselho de Arbitragem ****</b> | <b>Carlos Ferreira</b>           | Presidente      |
| Vice-Presidente | <b>Ana Ferreira</b>         |                                    | <b>Dinis Lameira</b>             | Vice-Presidente |
| Secretário      | <b>Paulo Pedroso</b>        |                                    | <b>Vitorino Ferreira</b>         | Secretário      |

\* João Cáliz pediu demissão a 22/09/2012.

\*\* Rui Pedro Ferreira Silva pediu demissão a 21/11/2013.

\*\*\* Daniel Malheiro (05/12/2012), José Vasques (23/10/2012) e Pedro Pinto (05/12/2012) pediram demissão.

\*\*\*\* Carlos Dias pediu demissão a 13/05/2013, tendo sido substituído pelo Vice-Presidente

## Associações Territoriais

As Associações são peças-chave para divulgação e desenvolvimento do xadrez a nível local, e cada vez mais poderão desempenhar um papel essencial para ganhar e fidelizar novos praticantes. São estas que coordenam os clubes e respondem por estes perante a FPX e que organizam as provas distritais (individuais, jovens, coletivas), as quais trazem sempre competitividade a nível xadrezístico na região pela qual são responsáveis. Considera-se essencial a aproximação da FPX com as Associações (através de reuniões sempre que necessário e contacto mais direto e constante) e também a criação/reativação de Associações nas regiões em que estas não existem.

São Associações Territoriais:

| associações        |  | localidade     | obs.      |
|--------------------|--|----------------|-----------|
| AXRAA              | Associação de Xadrez da Região Autónoma dos Açores | Açores         |           |
| AX Aveiro          | Associação de Xadrez de Aveiro                     | Aveiro         |           |
| ADX Beja           | Associação Distrital de Xadrez de Beja             | Beja           |           |
| AXD Braga          | Associação de Xadrez do Distrito de Braga          | Braga          |           |
| AX Bragança        | Associação de Xadrez de Bragança                   | Bragança       |           |
| AXD Castelo Branco | Associação de Xadrez do Distrito de Castelo Branco | Castelo Branco | Não ativa |
| AXD Coimbra        | Associação de Xadrez do Distrito de Coimbra        | Coimbra        |           |
| AXD Faro           | Associação de Xadrez do Distrito de Faro           | Faro           |           |
| AX Leiria          | Associação de Xadrez de Leiria                     | Leiria         |           |
| AX Lisboa          | Associação de Xadrez de Lisboa                     | Lisboa         |           |
| AX Porto           | Associação de Xadrez do Porto                      | Porto          |           |
| AX Santarém        | Associação de Xadrez de Santarém                   | Santarém       |           |
| AX Setúbal         | Associação de Xadrez do Distrito de Setúbal        | Setúbal        |           |
| AX Vila Real       | Associação de Xadrez de Vila Real                  | Vila Real      |           |

O relacionamento com as Associações foi substancialmente incrementado. Houve uma série de reuniões com a maioria das Associações no seguimento de estreitar relações e criar uma nova cultura institucional entre as várias entidades. Estão a ser dados passos para harmonização e maximização do trabalho importante das Associações, elas que são os reais agentes do Xadrez nas suas regiões e que por sua vez delegam nos Clubes esse trabalho nas várias localidades. É importante um trabalho conjunto, uniformizado e sensibilizado entre todos.





A 28 de setembro de 2013 foi realizado, em Coimbra, um Encontro com as Associações Territoriais de forma a estreitar e melhorar a ação das Associações. Foram abordados, entre outros, aspetos organizacionais internos, atividades de formação, competição distrital e nacional e seleções distritais.

Em conjunto com as Associações, foram definidos pormenores de importância para a atividade das entidades, como:

- Apresentação dos procedimentos de homologação das Associações;
- Procedimentos de pagamento de subsídios anuais em 2 *tranches*;
- Disponibilização dos serviços da FPX para a melhoria da Imagem, Identidade e Suportes Gráficos;
- Definição de 3 períodos diferentes para a realização de provas distritais, evitando a sobreposição de datas com provas nacionais;
- Apresentação da Taça Nacional das Associações, com uma Fase Final para os vencedores das Taças Distritais;
- Moldes de candidatura à organização de torneios para o Circuito Nacional de Lentas;
- Criação de uma competição nacional para as Seleções Distritais Absolutas e Jovens.

### Representação

A atividade institucional da FPX foi considerável ao longo do ano de 2013, em diferentes domínios da sua responsabilidade máxima de representação do Xadrez Português, quer a nível nacional quer a nível internacional. A FPX fez-se representar em diversos momentos da vida associativa e desportiva nacional e internacional:

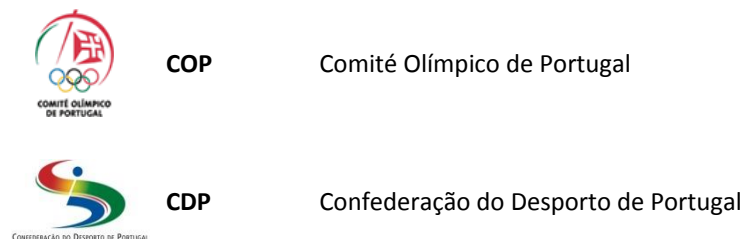
- Em Galas e Aniversários de autarquias e parceiros;
- Na Gala do Desporto da CDP e outros eventos de formação da Confederação do Desporto de Portugal;
- Nas Assembleias plenárias do Comité Olímpico de Portugal e da Confederação do Desporto de Portugal;
- Reunião com as Federações promovidas pelo IPDJ e SEDJ;
- Diversas cerimónias públicas, como apresentação de livros dedicados ao desporto, aniversários de entidades, tertúlias, entre outros.

### Membro

A FPX representa as suas Associações Territoriais, Clubes e os agentes desportivos junto dos órgãos de tutela, nomeadamente a **SEDJ (IPDJ)**, de forma a assegurar o reconhecimento da importância do Xadrez enquanto modalidade desportiva, bem como a sua integração plena no sistema e no desenvolvimento desportivos nacionais.

A FPX é membro de pleno direito dos seguintes organismos, nos quais continuará a participar ativamente:

Nacionais:





Internacionais:



**FIDE**

Federação Internacional de Xadrez



**ECU**

Associação Europeia de Xadrez



**FIBDA**

Federação Ibero-americana de Xadrez

A FPX procurou estreitar laços com outras entidades, tentando também uma associação como membro de pleno direito, nomeadamente à Federação Portuguesa de Desporto para Pessoas com Deficiência, Comité Paralímpico de Portugal, Federação Académica do Desporto Universitário e Desporto Escolar.



FEDERAÇÃO PORTUGUESA  
DE DESPORTO PARA PESSOAS  
COM DEFICIÊNCIA



COMITÉ PARALÍMPICO  
PORTUGAL



fadu  
portugal  
university sports



A nível internacional teve uma postura interventiva, tentando junto do órgãos decisores e da mais alta esfera política internacional, mostrar a sua presença e procurar um espaço de intervenção próprio.

## 1.2 Parcerias e Protocolos

Foram revistos alguns protocolos existentes entre a FPX e diversas entidades, tendo como objetivo a renegociação e obtenção de melhores condições a vários níveis.

Procurou-se um estreitamento de relações com as Federações Desportivas, com especial relevância para as federações multidesportivas nas quais o Xadrez integra os seus calendários oficiais (competições nacionais e participações/organizações internacionais), visando o desenvolvimento nacional e projetos de participação internacional devidamente enquadrados e sustentados. Assim, foram discutidas plataformas de entendimento e cooperação com a Federação Portuguesa de Desporto para Pessoas com Deficiência e a Federação Académica do Desporto Universitário.

Por outro lado, foram potenciadas as ligações institucionais e comerciais a parceiros específicos de forma a criar um conjunto de serviços disponíveis aos agentes envolvidos no xadrez. Foram revistas condições em unidades hoteleiras, tendo sido procuradas melhores condições em hotéis do país de forma a melhorar a realização de atividades nacionais e regionais. Foram igualmente dados passos para aparecerem parceiros comerciais que consigam trazer benefícios à FPX bem como a todos os seus filiados.

### 1.3 Regulamentação

O ano 2013 foi mais um ano de trabalho na harmonização e na criação de regulamentação interna e externa transparente, homogénea e coerente.

Quer na organização da sua atividade normal, quer fruto das recentes e constantes obrigações legais impostas por normas e regulamentos aprovados pela tutela, a FPX continuou a:

- Zelar pela justiça, legalidade e bom senso em toda a documentação que rege o funcionamento da FPX, desde as competições às obrigações estatutárias e funcionamento da democracia;
- Adequar toda a sua regulamentação à legislação em vigor (já publicada ou a publicar), nomeadamente no que diz respeito a treinadores, seguro desportivo, antidopagem, entre outros, procurando as melhores e mais eficazes soluções para os envolvidos e para a realidade subjacente;
- Harmonizar e provar os regulamentos e normas que devem reger a sua atividade, enquanto federação dotada de utilidade pública desportiva;
- Implementar regras e procedimentos de atribuição de subsídios/financiamento mais eficazes e mais justos;
- Ter particular atenção à regulamentação ou definição de normas e procedimentos para as áreas do funcionamento e articulação de órgãos e serviços, das provas, da disciplina e ética desportiva, da participação em seleções nacionais e da atribuição de galardões e distinções honoríficas.

Foram aprovados em 2013 um conjunto de regras e regulamentos, primando pela transparência e pela universalidade dos mesmos, nomeadamente:

- Regulamento de Competições e Filiações 2013/2014;
- Procedimentos de Inscrição e Filiação na FPX;
- Regulamento Geral de Seleções Nacionais e Representações Internacionais;
- Subsídios de apoio à atividade das Associações Territoriais;
- Procedimentos e Registo das Associações Territoriais;
- Procedimentos de Registo e Homologação de Provas.

## 1.4 Funcionamento e Serviços

### Recursos e Património

A FPX, com a mudança dos órgãos sociais, sofreu algumas alterações internas, de forma a capacitar a Federação de uma melhor organização e dar-lhe mais condições de crescimento, adequando-se às novas exigências.

Os serviços continuaram a ser alvo de algum investimento, dotando-os de equipamentos informáticos e de comunicação e imagem, de modo a obter-se uma mais eficaz e competente execução das tarefas do quotidiano. A FPX está hoje melhor preparada a este nível, e continuará a investir nos equipamentos que possam melhorar a prestação de um serviço de qualidade.

A sede da FPX continua a ser alvo de atenção e intervenção, de modo a melhorar a imagem de marca da Federação e as condições dos que nela trabalham e dos que a ela acedem. De facto, a sede da FPX é a casa do xadrez nacional, devendo ser um espaço acolhedor, confortável, limpo e organizado, dispondo do material e equipamento de apoio necessário para um suporte eficaz à sua atividade. O tratamento de todo o arquivo da Federação começou a ser efetuado, nomeadamente a nível digital, no entanto continua a existir muito material por inventariar, catalogar e arquivar corretamente.

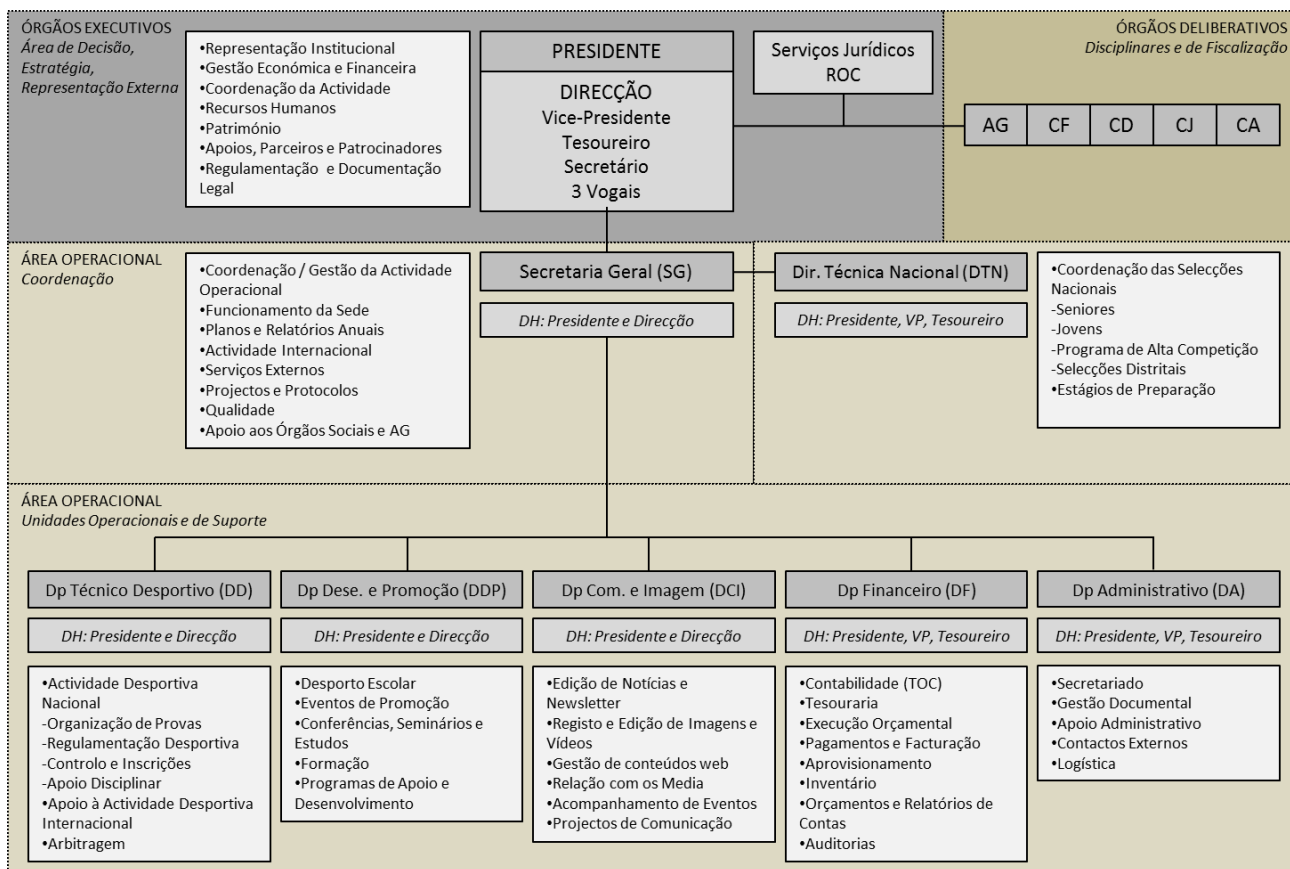
### Recursos Humanos e Organigrama

Os profissionais da FPX são uma garantia de sustentabilidade e crescimento da organização e são o motor do dia-a-dia da instituição. Face à dimensão da FPX, das suas características muito próprias no espaço nacional e internacional, e das suas obrigações legais e burocráticas que advém de ser uma federação de utilidade pública desportiva, as exigências diárias são bastantes e suportadas pelo quadro profissional da Federação em conjunto com elementos da Direção. O enquadramento dos elementos da Direção ainda não possibilita o exercício das suas funções a tempo inteiro, sendo as tarefas suportadas maioritariamente pelos serviços.

Em 2013, a FPX recebeu um Estagiário, no âmbito do Programa de Estágios Profissionais, para a área da Comunicação e Imagem, que no final do ano foi alvo de renovação de contrato. Atualmente trabalham na FPX 3 profissionais: 2 funcionários a tempo inteiro e 1 com uma avença mensal. Em agosto de 2013 foi terminado o vínculo com um profissional

|                               |   |               |
|-------------------------------|---|---------------|
| Secretariado                  | 1 |               |
| Comunicação e Imagem          | 1 |               |
| Departamento Financeiro / TOC | 1 | Avença mensal |

Este organigrama é um modelo teórico otimizado para a organização funcional interna da FPX, que foi adequado e adaptado face à nova realidade estatutária, aos projetos a serem desenvolvidos, à capacidade de reforço da estrutura profissional e ao modelo de gestão da qualidade em implementação:



### Plataforma de Inscrições Online

A FPX já tinha sido alvo de bastantes desenvolvimentos na área de gestão *online* das competições, nomeadamente no processo de inscrições e filiações. No entanto, foi entendimento desenvolver-se uma Plataforma mais abrangente e segura para gerir todo o processo de filiações e inscrições em provas, com a possibilidade de serem criados e adicionados novos módulos a esta plataforma para abranger toda a dinâmica xadrezista.

Foi criado igualmente um Manual de Procedimentos para ajudar na transição para a nova plataforma, explicando os vários passos requeridos para mais facilmente realizar as diferentes tarefas.

Atualmente a plataforma possibilita:

- Filiação e renovação de clubes;
- Filiação e renovação de agentes desportivos (Atletas e Oficiais);
- Upload de documentação (fotos, Documentos de identificação, Certificado de Treinadores, etc);
- Exportação de listagens;
- Criação de equipas;
- Inscrição em provas;

- Contabilização financeira;
- Acreditação para eventos;
- Gestão de alojamentos e alimentações.

A nova plataforma trouxe também maior rigor no cumprimento dos prazos de inscrição e no envio de dados e documentos de inscrição, facilitando o controlo efetuado pela FPX e facilitando também aos clubes o acompanhamento de toda a evolução no processo de inscrições.

Em 2013 a Plataforma foi alvo de alguns melhoramentos, principalmente na otimização de algumas funções de administração e gestão e também de funcionamento para os clubes. Houve ainda uma melhoria a nível gráfico. A ferramenta continua a ser alvo de constante melhoria, prevendo-se continuar o trabalho de integração com toda a competição e o aumento de funcionalidades.



Filiados Clubes **Provas** Movimentos Configurações | Mudar Password Sair

**Provas**

Escolha uma acção

Opções **Lista de Provas**

Página 1 de 2 Vista 1 - 20 de 33 20 itens por página

| Nome                        | Data de início      | Duração | Local    | Nº atletas (M/F) | Nº oficiais | Nº equipas | Escalões          | Tipo       | Opções  |
|-----------------------------|---------------------|---------|----------|------------------|-------------|------------|-------------------|------------|---|
| CN Equipas - 1ª Divisão     | 17-08-2014<br>15:00 | 7 dias  | Jornadas | 8 (7/1)          | 5           | 10         | Sub-08 (M); (...) | Colectiva  | <input type="button" value="Ver Detalhes e Inscrever"/> |
| CN Semi-Rápidas por Equipas | 17-05-2014<br>10:00 | 1 dias  | Coimbra  | 10 (10/0)        | 0           | 2          | Todos             | Colectiva  | <input type="button" value="Ver Detalhes e Inscrever"/> |
| CN Feminino                 | 13-04-2014<br>15:00 | 5 dias  | Lisboa   | 6 (0/6)          | 0           | 0          | Sub-08 (F); (...) | Individual | <input type="button" value="Ver Detalhes e Inscrever"/> |
| CN Feminino Semi-Rápidas    | 12-04-2014<br>13:30 | 1 dias  | Lisboa   | 2 (0/2)          | 0           | 0          | Sub-08 (F); (...) | Individual | <input type="button" value="Ver Detalhes e Inscrever"/> |
| CN Feminino Rápidas         | 12-04-2014<br>10:00 | 1 dias  | Lisboa   | 2 (0/2)          | 0           | 0          | Sub-08 (F); (...) | Individual | <input type="button" value="Ver Detalhes e Inscrever"/> |
| CN Jovens Rápidas Sub-08    | 15-03-2014<br>14:00 | 1 dias  | Gaia     | 63 (47/16)       | 2           | 0          | Sub-08 (M); (...) | Individual | <input type="button" value="Ver Detalhes e Inscrever"/> |
| CN Jovens Rápidas Sub-10    | 15-03-2014<br>14:00 | 1 dias  | Gaia     | 65 (44/21)       | 0           | 0          | Sub-10 (M); (...) | Individual | <input type="button" value="Ver Detalhes e Inscrever"/> |
| CN Jovens Rápidas Sub-12    | 15-03-2014<br>14:00 | 1 dias  | Gaia     | 60 (50/10)       | 0           | 0          | Sub-12 (M); (...) | Individual | <input type="button" value="Ver Detalhes e Inscrever"/> |

## Loja Online

De forma a suprir as necessidades dos agentes adquirirem material e jogo a preços competitivos de alta qualidade, em 2013 iniciou-se o processo de disponibilizar o serviço de material de jogo, tendo disponíveis os mais variados tipos de relógios digitais, material de jogo de plástico e de madeira.

Este serviço tem-se revelado um sucesso, tendo tido uma procura superior às melhores expectativas, tendo-se já equipado um conjunto de associações, clubes e xadrezistas.

## 2. Comunicação e Imagem

### 2.1 Imagem Corporativa

A imagem continua a ser uma componente essencial das entidades, sendo a garantia para assegurar o crescimento. A uniformização dos suportes gráficos que a FPX utiliza, a utilização de manuais de normas coesos e precisos e o investimento em material de imagem e recursos humanos foi uma aposta durante o ano de 2013, que trouxe consigo melhorias significativas.

Em 2013 houve uma atualização dos modelos de comunicação, no que toca às *Press-Releases* e Ofícios, usando uma base mais dinâmica e apelativa. Foram também criados outros suportes de imagem, como *roll-ups*, tarjas, placas de nomes de jogadores e clubes, com o propósito de trazer qualidade na imagem das provas e atividades realizadas.



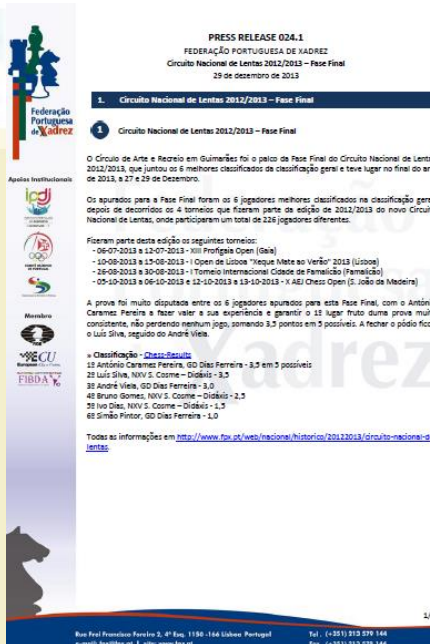


## 2.2 Comunicação e Divulgação

A comunicação da FPX manteve-se uma das grandes preocupações em 2013. A criação de novas bases de imagem ajudou a transmitir uma imagem competente e de qualidade no trabalho desenvolvido, passando pela produção de cartazes para as várias provas realizadas (com versões de impressão, facebook e site), *newsletters*, guias de atleta, bem como por uma melhoria na comunicação oficial com os agentes via Comunicados, Circulares e Infos.



Manteve-se o envio regular de *Press-Releases*, aumentando a base de contactos existentes, tendo sido publicadas 38 em 2013, que foram enviadas para os mais variados órgãos de comunicação social e para os agentes do xadrez. Estas *Press-Releases* foram lançadas regularmente no decorrer de provas nacionais, acompanhando o início, meio e fim das competições e aquando das participações internacionais onde Portugal se fez representar, oferecendo conceitos informativos acerca do dia-a-dia da delegação, bem como entrevistas com os representantes portugueses.





## 2.3 Portal FPX

Em 2012 foi criado um novo *site* para a FPX. Entretanto tem sido alvo de constante atenção e atualização, respondendo às necessidades para comunicar e promover as suas atividades e mantendo um arquivo e histórico facilmente acessível. Continua a ser uma ferramenta essencial para a manutenção da informação atualizada para o exterior, servindo também de repositório para informação da atividade distrital e nacional privada de xadrez.



O portal FPX está também adaptado às novas exigências que a legislação e os novos Estatutos impõem, com especial incidência na publicitação das suas decisões através da disponibilização na respetiva página na Internet de todos os dados relevantes e atualizados relativos à sua atividade, em especial:

- Os Estatutos e regulamentos, em versão consolidada e atualizada, com menção expressa das deliberações que aprovaram as diferentes redações das normas delas constantes;
- As deliberações integrais dos órgãos disciplinares ou jurisdicionais e a respetiva fundamentação;
- Os orçamentos e as contas dos últimos 3 anos, incluindo os respetivos balanços;
- Os planos e relatórios de atividades dos últimos 3 anos;
- A composição dos corpos gerentes;
- Os contactos da FPX e dos respetivos órgãos, designadamente o endereço, o número de telefone, o número de fax e o endereço de correio eletrónico.

Depois de lançada a página oficial do Facebook, tem sido dado um enfoque muito grande nesta importante e fácil ferramenta de comunicação, com constantes atualizações e publicitação de notícias das atividades. Hoje em dia são publicadas e mantidas na página milhares de fotografias de todas as provas realizadas, disponíveis para todos os utilizadores. A página do Facebook da FPX conta neste momento com cerca de 1500 seguidores, número ainda com uma possibilidade imensa de crescimento.



## 3. Provas Nacionais

### 3.1 Modelo Desportivo

#### Época Desportiva

Sendo este Relatório de Atividades para o ano civil de 2013, mas sendo a atividade da FPX desenvolvida por época desportiva, optámos por apresentar as provas desenvolvidas correspondentes à época de 2012/2013 bem com os dados comparativos.

De acordo com os estatutos da FPX, a época desportiva é o período compreendido entre o dia 15 de outubro e o dia 14 de outubro do ano seguinte - neste caso, o início da época de 2012/2013 teve lugar a 15 de outubro de 2012 e terminou a 14 de outubro de 2013.

De referir que desta forma está em conformidade com as obrigações legais, já que o relatório anual a apresentar ao IPDJ é referente à época desportiva completa concluída no ano a que se reporta o relatório.

#### Modelo Competitivo Nacional

A época desportiva de 2012/2013 ficou marcada pela atribuição de novos títulos nacionais. Foram realizados pela primeira vez os seguintes campeonatos nacionais: Nacional de Rápidas de Jovens, Nacional de Rápidas Feminino, Nacional de Rápidas de Veteranos, Nacional de Semi-Rápidas Jovens por Equipas, Nacional de Semi-Rápidas Feminino e o Nacional de Semi-Rápidas de Veteranos. Com estas novas provas a Federação, além de responder a alguns pedidos da comunidade, pretende ajudar a promoção da modalidade nos meios de comunicação quer locais quer nacionais.

Em 2012/2013 houve uma preocupação constante em melhorar a realização das provas nacionais, procurando as melhores localizações geográficas, dispersando as provas pelo país, oferecendo as melhores condições de jogo tanto para o organizador como para os participantes e procurando colocar as melhores práticas na organização, com especial enfoque no cumprimento de horários e atempada organização e preparação dos locais de jogos. Outro ponto de grande preocupação foi na imagem das provas, havendo correta identificação das provas à imagem FPX bem como um esforço em ter as melhores condições para as Transmissões dos Jogos e *Live Streaming* das provas. No âmbito geral, os níveis qualitativos das provas nacionais aumentaram substancialmente, com a transmissão de boas práticas também para os restantes organizadores de provas em território nacional.

O ano passado, no patamar de provas coletivas, em especial no Campeonato Nacional por Equipas, foi um ano de transição. Com as alterações realizadas em agosto de 2012 no regulamento de competições com vista a aumentar a competitividade, a época 2012-2013 serviu para reajustar as equipas ao novo modelo de 10 equipas na primeira divisão, 24 na segunda divisão e 48 na terceira divisão. Nas provas de equipas realizaram-se pela primeira vez em muitos anos jornadas concentradas, ou seja todos os clubes de uma determinada série jogaram a 6ª e 7ª ronda do Campeonato Nacional por Equipas da 2ª e 3ª Divisão no mesmo local. Estes momentos serviram para a divulgação da



modalidade e para o convívio entre os participantes. Realizaram-se igualmente momentos concentrados na Taça de Portugal. Um momento nos 1/8 e 1/4 de Final e outro na Final Four.

O grande evento de xadrez jovem em Portugal, o Campeonato Nacional de Jovens, realizou-se em 2013 na cidade de Braga em inícios de Agosto. Contou com a participação de 259 jovens e decorreu dentro da normalidade. Contudo, a participação reduziu em relação ao ano anterior. Existem várias causas desta redução, nomeadamente as dificuldades financeiras que o país atravessa e uma descentralização do evento para o norte do País. Outra causa apontada é o fato de o evento ter-se realizado em Agosto e como tal a Federação optou que em 2014 o mesmo se realizaria em Julho.

Num âmbito regulamentar, houve um enfoque na reestruturação do processo de filiações. Além do modelo em que eram efetuadas, foram também alterados os valores e forma das filiações, traduzindo num modelo mais coerente e justo para todos os intervenientes num dos processos importantes de identificação e participação na vida ativa do xadrez, não só na competição nacional oficial, mas em toda a competição que é homologada.

Todos estes pontos tiveram influência no aumento da atividade tendo a época de 2012-2013 tido mais praticantes, mais clubes e mais torneios que a anterior.



## 3.2 Provas do Calendário Nacional

De acordo com as provas calendarizadas, a tabela em baixo apresenta as várias provas do calendário nacional da FPX que foram organizadas na época 2012/2013 bem como as provas referentes à nova época desportiva de 2013/2014 mas que tiveram lugar ainda no ano de 2013.

São apresentados também alguns dados estatísticos respeitantes aos locais e ao número de participantes nas provas oficiais do calendário da FPX.

### Calendário Nacional 2012/2013

| PROVAS NACIONAIS               |               |             |        |                     |      |                        |
|--------------------------------|---------------|-------------|--------|---------------------|------|------------------------|
| modalidade                     | escalão       | tipo        | evento | data                | dias | local                  |
| CN Jovens SEMI-RÁPIDAS         | Jovem         | Individual  | Único  | 24 novembro 2012    | 1    | Aveiro                 |
| SUPER TAÇA                     | Absoluto      | Colectivo   | Único  | 8 dezembro 2012     | 1    | Mortágua               |
| CNU RÁPIDAS                    | Universitário | Colectivo   | Único  | 14 dezembro 2012    | 1    | Faro                   |
| CNU RÁPIDAS                    | Universitário | Individual  | Único  | 14 dezembro 2012    | 1    | Faro                   |
| CN SEMI-RÁPIDAS                | Absoluto      | Individual  | Único  | 15 dezembro 2012    | 1    | Covilhã                |
| CN RÁPIDAS                     | Absoluto      | Colectivo   | Único  | 5 janeiro 2013      | 1    | Cacém                  |
| CN RÁPIDAS                     | Absoluto      | Individual  | Único  | 5 janeiro 2013      | 1    | Cacém                  |
| CN EQUIPAS                     | Absoluto      | Colectivo   |        |                     |      |                        |
| I Divisão - Fase de Apuramento |               | Jornada     | 1ª     | 2 fevereiro 2013    | 1    |                        |
| II Divisão e III Divisão       |               | Jornada     | 2ª     | 16 fevereiro 2013   | 1    |                        |
|                                |               | Jornada     | 3ª     | 2 março 2013        | 1    |                        |
|                                |               | Jornada     | 4ª     | 16 março 2013       | 1    |                        |
|                                |               | Jornada     | 5ª     | 13 abril 2013       | 1    |                        |
|                                |               | Concentrado | 6ª     | 4 maio 2013         | 1    | Vários                 |
|                                |               | Concentrado | 7ª     | 5 maio 2013         | 1    | Vários                 |
| I Divisão - Fase Final         |               | Concentrado | FF     | 17 a 25 agosto 2013 | 9    | Porto                  |
| II Divisão                     |               | Concentrado | FF     | 23 a 25 agosto 2013 | 3    | Porto                  |
| III Divisão                    |               | Concentrado | FF     | 23 a 25 agosto 2013 | 3    | Porto                  |
| TAÇA DE PORTUGAL               | Absoluto      | Colectivo   |        |                     |      |                        |
| 1ª Eliminatória                |               | Jornada     | 1/128  | 12 janeiro 2013     | 1    |                        |
| 2ª Eliminatória                |               | Jornada     | 1/64   | 19 janeiro 2013     | 1    |                        |
| 3ª Eliminatória                |               | Jornada     | 1/32   | 23 fevereiro 2013   | 1    |                        |
| 4ª Eliminatória                |               | Jornada     | 1/16   | 6 abril 2013        | 1    |                        |
| Oitavos de Final               |               | Concentrado | 1/8    | 20 abril 2013       | 1    | Vimeiro                |
| Quartos de Final               |               | Concentrado | 1/4    | 21 abril 2013       | 1    | Vimeiro                |
| Meias-Finais                   |               | Concentrado | 1/2    | 18 maio 2013        | 1    | Vila Nova de Famalicão |



|  | Final         | Concentrado | Final | 19 maio 2013             | 1 | Vila Nova de Famalicão |
|--|---------------|-------------|-------|--------------------------|---|------------------------|
| <b>CN SEMI-RÁPIDAS</b>                       | Absoluto      | Colectivo   | Único | 9 março 2013             | 1 | Lisboa                 |
| <b>CN Veteranos RÁPIDAS</b>                  | Veterano      | Individual  | Único | 23 março 2013            | 1 | Fátima                 |
| <b>CN Veteranos SEMI-RÁPIDAS</b>             | Veterano      | Individual  | Único | 23 março 2013            | 1 | Fátima                 |
| <b>CN Veteranos</b>                          | Veterano      | Individual  | Único | 24 a 28 março 2013       | 5 | Fátima                 |
| <b>CN Jovens RÁPIDAS</b>                     | Jovens        | Individual  | Único | 27 abril 2013            | 1 | Benedita               |
| <b>CN Escolar de Xadrez</b>                  | Escolar       | Individual  | FR    | abril 2013               |   |                        |
| <b>CNU SEMI-RÁPIDAS</b>                      | Universitário | Individual  | Único | 6 maio 2013              | 1 | Guimarães              |
| <b>CN Escolar de Xadrez</b>                  | Escolar       | Individual  | FF    | 24 a 26 maio 2013        | 3 | Caldas da Rainha       |
| <b>CN Jovens SEMI-RÁPIDAS</b>                | Jovens        | Colectivo   | Único | 1 junho 2013             | 1 | Soure                  |
| <b>TORNEIO NACIONAL DE HONRA</b>             | Absoluto      | Individual  | Único | 8 a 16 junho 2013        | 9 | Sintra                 |
| <b>TORNEIO NACIONAL DE MESTRES</b>           | Absoluto      | Individual  | Único | 8 a 16 junho 2013        | 9 | Sintra                 |
| <b>CN Feminino</b>                           | Feminino      | Individual  | Único | 3 a 5 julho 2013         | 3 | Aveiro                 |
| <b>CN Feminino RÁPIDAS</b>                   | Feminino      | Individual  | Único | 7 julho 2013             | 1 | Aveiro                 |
| <b>CN Feminino SEMI-RÁPIDAS</b>              | Feminino      | Individual  | Único | 7 julho 2013             | 1 | Aveiro                 |
| <b>CN Individual Absoluto</b>                | Absoluto      | Individual  | FA    | 15 a 21 julho 2013       | 7 | Lisboa                 |
| <b>CN Jovens</b>                             | Absoluto      | Individual  | Único | 2 a 7 agosto 2013        | 6 | Braga                  |
| <b>CN Individual Absoluto</b>                | Absoluto      | Individual  | FF    | 2 a 8 setembro 2013      | 7 | Lisboa                 |
| <b>CN Individual Absoluto</b>                | Absoluto      | Individual  | Match | 2 a 5 outubro 2013       | 4 | Barreiro               |
| <b>Cir N Lentas</b>                          | Absoluto      | Individual  |       |                          |   |                        |
| <b>XIII Profigaia Open</b>                   |               | Individual  | FA    | 6 a 12 julho 2013        | 7 | Gaia                   |
| <b>Xeque Mate ao Verão 2013</b>              |               | Individual  | FA    | 10 a 15 agosto 2013      | 6 | Lisboa                 |
| <b>IX Torneio Internacional de Guimarães</b> |               | Individual  | FA    | 26 a 30 agosto 2013      | 5 | Guimarães              |
| <b>X AEJ Chess Open</b>                      |               | Individual  | FA    | 5/6 e 12/13 outubro 2013 | 4 | S. João da Madeira     |
| <b>Fase Final</b>                            |               | Individual  | FF    | 27 a 29 dezembro 2013    | 3 | Guimarães              |

### Calendário Nacional 2013/2014 - 1º semestre realizado em 2013

| PROVAS NACIONAIS 2013/2014    |               |            |        |                  |      |           |
|-------------------------------|---------------|------------|--------|------------------|------|-----------|
| modalidade                    | escalão       | tipo       | evento | data             | dias | local     |
| <b>SUPER TAÇA</b>             | Absoluto      | Colectivo  | Único  | 2 novembro 2013  | 1    | Gaia      |
| <b>CN SEMI-RÁPIDAS</b>        | Absoluto      | Individual | Único  | 23 novembro 2013 | 1    | Carregosa |
| <b>CN Jovens SEMI-RÁPIDAS</b> | Jovem         | Individual | Único  | 30 novembro 2013 | 1    | Bombarral |
| <b>CNU RÁPIDAS</b>            | Universitário | Colectivo  | Único  | 16 dezembro 2013 | 1    | Vila Real |
| <b>CNU RÁPIDAS</b>            | Universitário | Individual | Único  | 16 dezembro 2013 | 1    | Vila Real |

FA- Fase de Apuramento | FF-Fase Final | FR- Fase Regional

**Dados de participação nas Provas**

| Prova   | 2010                    | 2011                       | 2012                       | 2013                         |
|---|-------------------------|----------------------------|----------------------------|------------------------------|
|   | 2009/2010               | 2010/2011                  | 2011/2012                  | 2012/2013                    |
| Campeonato Nacional por Equipas                                 |                         |                            |                            |                              |
| 1ª Divisão  | Vila Nova de<br>15 Gaia | 16 Hotel Golf Mar          | 10 Matosinhos              | 10 Matosinhos                |
| 1ª Divisão - Fase de Apuramento                                 |                         |                            | 8 Vários                   | 8 Vários                     |
| 2ª Divisão  | Vila Nova de<br>32 Gaia | 32 Hotel Golf Mar          | 32 Matosinhos              | 32 Matosinhos                |
| 3ª Divisão  | Vila Nova de<br>62 Gaia | 53 Hotel Golf Mar          | 61 Matosinhos              | 53 Matosinhos                |
| Campeonato Nacional de Partidas Rápidas por Equipas             | 11 Espinho              | 14 Barreiro                | 24 Vinhos                  | 32 Cacém                     |
| Campeonato Nacional de Partidas Semi-Rápidas por Equipas        | 46 Grande               | 47 Grande                  | 49 Grande                  | 31 Lisboa                    |
| Super Taça  | Vila Nova de<br>2 Gaia  | 2 Bombarral                | Vila Nova de<br>2 Gaia     | 2 Mortágua                   |
| Taça de Portugal por Equipas                                    | Vila Nova de<br>64 Gaia | 63 Matosinhos              | Vale de Cambra<br>57       | Vila Nova de<br>58 Famalicão |
| Campeonato Nacional Individual Absoluto                         |                         |                            |                            |                              |
| Fase Final  | 10 Amadora              | 10 Amadora                 | Pampilhosa da<br>10 Serra  | 10 Lisboa                    |
| Fase de Apuramento  | 69 Amadora              | 53 Amadora                 | 47 Matosinhos              | 69 Lisboa                    |
| Campeonato Nacional Individual de Partidas Rápidas              | Espinho                 | 88 Barreiro                | 110 Vinhos                 | 128 Cacém                    |
| Campeonato Nacional Individual de Partidas Semi-Rápidas         | 247 Odemira             | 120 Pampilhosa da<br>Serra | 146 Pampilhosa da<br>Serra | 30 Covilhã                   |
| Campeonato Nacional Feminino                                    | 16 Espinho              | 22 Foz Coa                 | 15 Lisboa                  | 9 Aveiro                     |
| Campeonato Nacional Feminino de Partidas Rápidas                |                         |                            |                            | 13 Aveiro                    |
| Campeonato Nacional Feminino de Partidas Semi-Rápidas           |                         |                            |                            | 13 Aveiro                    |
| Campeonato Nacional de Veteranos                                | 32 Vimeiro              | 27 Vimeiro                 | 22 Vimeiro                 | 24 Fátima                    |
| Campeonato Nacional de Veteranos de Partidas Rápidas            |                         |                            |                            | 13 Fátima                    |
| Campeonato Nacional de Veteranos de Partidas Semi-Rápidas       |                         |                            |                            | 18 Fátima                    |
| Campeonatos Nacionais de Jovens                                 |                         |                            |                            |                              |
| Sub-08  | 46 Vimeiro              | 28 Vimeiro                 | 24 Vimeiro                 | 26 Braga                     |
| Sub-10  | 68 Vimeiro              | 72 Vimeiro                 | 71 Vimeiro                 | 53 Braga                     |
| Sub-12  | 77 Vimeiro              | 83 Vimeiro                 | 73 Vimeiro                 | 52 Braga                     |
| Sub-14  | 68 Vimeiro              | 71 Vimeiro                 | 65 Vimeiro                 | 49 Braga                     |
| Sub-16  | 64 Vimeiro              | 45 Vimeiro                 | 42 Vimeiro                 | 37 Braga                     |
| Sub-18  | 34 Vimeiro              | 33 Vimeiro                 | 36 Vimeiro                 | 17 Braga                     |
| Sub-20  | 27 Vimeiro              | 19 Vimeiro                 | 13 Vimeiro                 | 25 Braga                     |
| Campeonatos Nacionais de Jovens de Partidas Rápidas             |                         |                            |                            |                              |
| Sub-08  |                         |                            |                            | 27 Benedita                  |
| Sub-10  |                         |                            |                            | 39 Benedita                  |
| Sub-12  |                         |                            |                            | 27 Benedita                  |
| Sub-14  |                         |                            |                            | 24 Benedita                  |
| Sub-16  |                         |                            |                            | 15 Benedita                  |
| Sub-18  |                         |                            |                            | 9 Benedita                   |
| Sub-20  |                         |                            |                            | 5 Benedita                   |
| Campeonatos Nacionais de Jovens de Partidas Rápidas por Equipas |                         |                            |                            |                              |
| Sub-12  |                         |                            |                            |                              |



|  |             |                      |                     |                 |
|--|-------------|----------------------|---------------------|-----------------|
| Sub-20<br>Campeonatos Nacionais de Jovens de Partidas Semi-Rápidas             |             |                      |                     |                 |
| Sub-08   | 16 Benedita | 23 Bombarral         | 13 Torres Novas     | 33 Aveiro       |
| Sub-10   | 31 Benedita | 57 Bombarral         | 56 Torres Novas     | 54 Aveiro       |
| Sub-12   | 57 Benedita | 64 Bombarral         | 52 Torres Novas     | 55 Aveiro       |
| Sub-14   | 40 Benedita | 53 Bombarral         | 56 Torres Novas     | 51 Aveiro       |
| Sub-16   | 48 Benedita | 37 Bombarral         | 30 Torres Novas     | 37 Aveiro       |
| Sub-18   | 31 Benedita | 27 Bombarral         | 22 Torres Novas     | 18 Aveiro       |
| Sub-20<br>Campeonatos Nacionais de Jovens de Partidas Semi-Rápidas por Equipas | 14 Benedita | 11 Bombarral         | 12 Torres Novas     | 13 Aveiro       |
| Sub-12   |             |                      |                     | 14 Soure        |
| Sub-20   |             |                      |                     | 14 Soure        |
| Torneio Nacional de Mestres  | 10 Lisboa   | 10 Vila Nova de Gaia | 10 Lisboa           | 10 Sintra       |
| Torneio Nacional de Honra  | 10 Lisboa   | 10 Vila Nova de Gaia | 10 Lisboa           | 10 Sintra       |
|  |             |                      | 10 Albufeira - Faro |                 |
|  |             |                      | 8 Guimarães         |                 |
| Circuito Nacional de Lentas  |             |                      |                     | 226 Guimarães   |
|  |             |                      |                     | 4 torneios + FF |

\* os locais indicados para a 1ª, 2ª e 3ª Divisão do Campeonato Nacional por Equipas e para a Taça de Portugal por Equipas dizem respeito às Fases Finais, Poules Finais e Final Four das respetivas provas.





**Dados de participação em Provas por Clube**

| CLUBES                     | TOTAL PROVAS |          |           | CN Equipas<br>Taça Portugal<br>Super Taça | CN R Eq<br>CN SR Eq<br>CN SR Jovens Eq | CN Ind Abs FF<br>CN Ind Abs FA | CN R Ind<br>CN SR Ind | TMestres<br>THonra | CN Veteranos<br>CN Veteranos R<br>CN Veteranos SR | CN Feminino<br>CN Feminino R<br>CN Feminino SR | CN Jovens<br>CN Jovens F<br>CN Jovens R | CN Jovens R F<br>CN Jovens SR<br>CN Jovens SR F |   |   |   |   |
|----------------------------|--------------|----------|-----------|---|--|--------------------------------|-----------------------|--------------------|---|--|---|---|---|---|---|---|
|                            | TOTAL        | TOTAL Eq | TOTAL Ind |   |  |                                |                       |                    |   |  |   |   |   |   |   |   |
| A C D REBORDOCHÃO          | 9            | 33       | 1         | 32  |  |                                |                       |                    |   |  | 2                                       | 9   | 8 | 7 | 6 |   |
| AA DE COIMBRA              | 12           | 32       | 7         | 25  | 3                                      | 1                              | 1                     |                    |   |  |   | 11  | 1 | 2 | 8 |   |
| AA UNIVERSIDADE AÇORES     | 6            | 4        | 2         | 2   | 1                                      | 1                              |                       |                    |   |  |   | 2   |   |   |   |   |
| AC LUIS DE CAMÕES          | 6            | 4        | 2         | 2   | 1                                      |                                | 1                     |                    | 2   |  |   |   |   |   |   |   |
| ACADEMIA BADMINTON TETRAPI | 5            | 4        | 0         | 4   |  |                                |                       |                    |   |  |   | 3   | 1 |   |   |   |
| ACADEMIA XADREZ ALGARVE    | 6            | 3        | 2         | 1   | 1                                      | 1                              |                       |                    |   |  |   | 1   |   |   |   |   |
| ACADEMIA XADREZ ESPINHO    | 3            | 0        | 0         | 0   |  |                                |                       |                    |   |  |   |   |   |   |   |   |
| ACADEMIA XADREZ GAIA       | 15           | 28       | 9         | 19  | 3                                      | 3                              | 1                     | 1                  | 1   | 1  | 4                                       | 5   | 1 | 1 | 6 | 1 |
| ACADÉMICO TORRES VEDRAS    | 9            | 10       | 3         | 7   | 1                                      |                                | 1                     | 1                  |   |  | 5                                       |   |   |   |   |   |
| ACR VALE CAMBRA            | 3            | 0        | 0         | 0   |  |                                |                       |                    |   |  |   |   |   |   |   |   |
| AD FIGUEIRÓ DOS VINHOS     | 3            | 0        | 0         | 0   |  |                                |                       |                    |   |  |   |   |   |   |   |   |
| ADC FARO                   | 6            | 4        | 1         | 3   | 1                                      |                                |                       |                    |   |  |   | 1   |   | 2 |   |   |
| ADRC MATA DE BENFICA       | 21           | 35       | 7         | 28  | 2                                      | 1                              | 1                     | 2                  | 1   | 1  | 1                                       | 1   | 1 | 2 | 1 | 1 |
| AEJ S. JOÃO DA MADEIRA     | 10           | 12       | 2         | 10  | 1                                      | 1                              |                       |                    |   |  |   | 1   | 1 | 2 | 1 | 5 |
| AM 1º DE JUNHO DE 1893     | 3            | 0        | 0         | 0   |  |                                |                       |                    |   |  |   |   |   |   |   |   |
| AO PALMA E ARREDORES       | 7            | 15       | 0         | 15  |  |                                |                       |                    | 1   |  |   | 4   |   | 8 | 2 |   |
| AP URB. VILA DE ESTE       | 3            | 0        | 0         | 0   |  |                                |                       |                    |   |  |   |   |   |   |   |   |
| APAXES EN PASSANT          | 3            | 0        | 0         | 0   |  |                                |                       |                    |   |  |   |   |   |   |   |   |
| ARP CALHETA                | 5            | 2        | 1         | 1   | 1                                      |                                |                       |                    |   |  |   |   |   | 1 |   |   |
| ASSEMBLEIA FIGUEIRENSE     | 5            | 2        | 2         | 0   | 1                                      | 1                              |                       |                    |   |  |   |   |   |   |   |   |
| ASSOC. TABULEIRO DE CORES  | 5            | 2        | 1         | 1   | 1                                      |                                |                       |                    | 1   |  |   |   |   |   |   |   |
| ASSOCIAÇÃO CLUBE JAZZ      | 4            | 1        | 1         | 0   | 1                                      |                                |                       |                    |   |  |   |   |   |   |   |   |
| ATENEU COMERCIAL LISBOA    | 3            | 0        | 0         | 0   |  |                                |                       |                    |   |  |   |   |   |   |   |   |
| ATENEU POPULAR DO MONTIJO  | 7            | 4        | 1         | 3   |  |                                |                       |                    | 1   |  |   |   |   |   |   |   |



| CLUBES                    | TOTAL PROVAS |          |           | CN Equipas<br>Taça Portugal<br>Super Taça | CN R Eq | CN SR Eq | CN SR Jovens Eq | CN Ind Abs FF | CN Ind Abs FA | CN R Ind | CN SR Ind | TMestres | THonra | CN Veteranos | CN Veteranos R | CN Veteranos SR | CN Feminino | CN Feminino R | CN Feminino SR | CN Jovens | CN Jovens F | CN Jovens R | CN Jovens R F | CN Jovens SR | CN Jovens SR F |
|---------------------------|--------------|----------|-----------|---|---------|----------|-----------------|---------------|---------------|----------|-----------|----------|--------|--------------|----------------|-----------------|-------------|---------------|----------------|-----------|-------------|-------------|---------------|--------------|----------------|
|                           | TOTAL        | TOTAL Eq | TOTAL Ind |   |         |          |                 |               |               |          |           |          |        |              |                |                 |             |               |                |           |             |             |               |              |                |
| ATLÉTICO CLUBE ALFENENSE  | 4            | 2        | 2         | 0   |         |          |                 |               |               |          |           |          |        |              |                |                 |             |               |                |           |             |             |               |              |                |
| AX BENEDITA/AP CAVALGANTE | 14           | 52       | 3         | 49  | 1       | 1        | 1               | 3             | 3             |          |           |          |        |              |                |                 |             |               |                | 2         | 2           | 19          | 5             | 10           | 5              |
| AX BOMBARRAL/CCMB         | 11           | 9        | 4         | 5   | 1       | 1        | 2               | 1             |               |          |           |          |        | 1            | 1              | 1               |             |               |                |           |             | 1           |               |              |                |
| AX GAFANHA ENCARNAÇÃO     | 4            | 1        | 1         | 0   | 1       |          |                 |               |               |          |           |          |        |              |                |                 |             |               |                |           |             |             |               |              |                |
| AX MAMEDE DIOGO           | 18           | 35       | 6         | 29  | 1       | 1        | 2               | 1             | 4             | 4        |           |          |        |              |                |                 | 1           |               |                | 2         | 3           | 5           | 4             | 2            | 3              |
| AX PEDRO HISPANO          | 11           | 45       | 7         | 38  | 1       |          | 6               |               |               |          |           |          |        |              |                |                 |             |               |                | 1         | 1           | 10          | 5             | 16           | 5              |
| C E CENTRO SOCIAL PALMELA | 3            | 0        | 0         | 0   |         |          |                 |               |               |          |           |          |        |              |                |                 |             |               |                |           |             |             |               |              |                |
| C NAÚTICO MOITENSE        | 3            | 0        | 0         | 0   |         |          |                 |               |               |          |           |          |        |              |                |                 |             |               |                |           |             |             |               |              |                |
| C OPERÁRIO DESPORTIVO     | 6            | 3        | 2         | 1   | 1       | 1        |                 | 1             |               |          |           |          |        |              |                |                 |             |               |                |           |             |             |               |              |                |
| CASA DO XADREZ            | 8            | 5        | 3         | 2   | 1       | 1        | 1               |               |               |          |           |          |        | 1            |                | 1               |             |               |                |           |             |             |               |              |                |
| CASA POVO BOMBARRAL       | 7            | 4        | 3         | 1   | 1       | 1        |                 | 1             |               |          |           |          |        |              |                |                 |             |               |                |           |             |             |               |              |                |
| CCC BARCELOS              | 6            | 5        | 1         | 4   | 1       |          |                 |               |               |          |           |          |        |              |                |                 |             |               |                | 3         |             | 1           |               |              |                |
| CCD CORVOS DO LIS         | 4            | 2        | 0         | 2   |         |          |                 |               |               |          |           |          |        |              |                |                 |             |               |                |           |             |             | 2             |              |                |
| CCR JUVENTUDE LAVRADIO    | 5            | 3        | 0         | 3   |         |          |                 |               |               |          |           |          |        |              |                |                 |             |               |                |           | 1           | 2           |               |              |                |
| CD ESCOLAR "OS FUSEIROS"  | 3            | 0        | 0         | 0   |         |          |                 |               |               |          |           |          |        |              |                |                 |             |               |                |           |             |             |               |              |                |
| CD GINÁSIO LOURIÇAL       | 5            | 2        | 0         | 2   |         |          |                 |               |               |          |           |          |        |              |                |                 |             | 1             |                | 1         |             |             |               |              |                |
| CDA ESCOLAS D. JOÃO II    | 4            | 1        | 1         | 0   |         |          | 1               |               |               |          |           |          |        |              |                |                 |             |               |                |           |             |             |               |              |                |
| CDCES RIBEIRA GRANDE      | 3            | 0        | 0         | 0   |         |          |                 |               |               |          |           |          |        |              |                |                 |             |               |                |           |             |             |               |              |                |
| CDE GINETES               | 6            | 3        | 2         | 1   | 1       | 1        |                 |               |               |          |           |          |        |              |                |                 |             |               |                | 1         |             |             |               |              |                |
| CDE ROBERTO IVENS         | 5            | 2        | 1         | 1   |         | 1        |                 |               |               |          |           |          |        |              |                |                 |             |               |                |           | 1           |             |               |              |                |
| CDEP CAPELAS              | 5            | 2        | 1         | 1   | 1       |          |                 |               |               |          |           |          |        |              |                |                 |             |               |                | 1         |             |             |               |              |                |
| CDESCOLAR ILHA BRANCA     | 5            | 2        | 1         | 1   | 1       |          |                 |               |               |          |           |          |        |              |                |                 |             |               |                |           | 1           |             |               |              |                |
| CECSSAC                   | 8            | 6        | 3         | 3   | 1       | 1        | 1               | 1             | 2             |          |           |          |        |              |                |                 |             |               |                |           |             |             |               |              |                |
| CINE CLUBE TORRES NOVAS   | 9            | 8        | 4         | 4   | 2       | 2        |                 | 1             |               |          |           |          |        |              |                |                 |             |               |                | 1         |             | 1           |               | 1            |                |
| CLUBE AMADOR MIRANDELA    | 3            | 0        | 0         | 0   |         |          |                 |               |               |          |           |          |        |              |                |                 |             |               |                |           |             |             |               |              |                |

| CLUBES                    | TOTAL PROVAS |          |           | TOTAL<br>TOTAL Eq<br>TOTAL Ind | CN Equipas<br>Taça Portugal<br>Super Taça | CN R Eq<br>CN SR Eq<br>CN SR Jovens Eq | CN Ind Abs FF<br>CN Ind Abs FA | CN R Ind<br>CN SR Ind | TMestres<br>THonra | CN Veteranos<br>CN Veteranos R<br>CN Veteranos SR | CN Feminino<br>CN Feminino R<br>CN Feminino SR | CN Jovens<br>CN Jovens F<br>CN Jovens R<br>CN Jovens R F | CN Jovens SR<br>CN Jovens SR F |    |    |   |    |    |   |    |   |   |   |
|---------------------------|--------------|----------|-----------|--------------------------------|---|--|--------------------------------|-----------------------|--------------------|---|--|--|--------------------------------|----|----|---|----|----|---|----|---|---|---|
|                           | TOTAL        | TOTAL Eq | TOTAL Ind |                                |   |  |                                |                       |                    |   |  |  |                                |    |    |   |    |    |   |    |   |   |   |
| CLUBE ATL. LAGOA          | 3            | 0        | 0         | 0                              |   |  |                                |                       |                    |   |  |  |                                |    |    |   |    |    |   |    |   |   |   |
| CLUBE DE XADREZ DE BRAGA  | 5            | 8        | 0         | 8                              |   |  |                                |                       |                    |   |  | 7  | 1                              |    |    |   |    |    |   |    |   |   |   |
| CLUBE DESP. "O NEURÓNIO"  | 4            | 1        | 0         | 1                              |   |  |                                |                       |                    |   |  | 1  |                                |    |    |   |    |    |   |    |   |   |   |
| CLUBE DESP. DA POVOAÇÃO   | 3            | 0        | 0         | 0                              |   |  |                                |                       |                    |   |  |  |                                |    |    |   |    |    |   |    |   |   |   |
| CLUBE DESP. ESCOLAR VELAS | 3            | 0        | 0         | 0                              |   |  |                                |                       |                    |   |  |  |                                |    |    |   |    |    |   |    |   |   |   |
| CLUBE DOS GALITOS         | 15           | 46       | 3         | 43                             | 2   | 1                                      |                                | 2                     |                    |   | 1  | 11   | 3                              | 6  | 13 | 4 |    |    |   |    |   |   |   |
| CLUBE EDP                 | 15           | 23       | 4         | 19                             | 1   | 1                                      |                                | 5                     | 6                  | 1   | 1  | 1  | 1                              | 2  | 2  |   |    |    |   |    |   |   |   |
| CLUBE MILLENNIUM BCP      | 4            | 1        | 1         | 0                              | 1   |  |                                |                       |                    |   |  |  |                                |    |    |   |    |    |   |    |   |   |   |
| CLUBE NAVAL DA HORTA      | 4            | 1        | 1         | 0                              | 1   |  |                                |                       |                    |   |  |  |                                |    |    |   |    |    |   |    |   |   |   |
| CLUBE PEÕES DA CAPARICA   | 6            | 5        | 3         | 2                              | 2   |  | 1                              | 2                     |                    |   |  |  |                                |    |    |   |    |    |   |    |   |   |   |
| CLUBE TAP                 | 12           | 16       | 4         | 12                             | 2   | 1                                      |                                | 2                     | 3                  | 3   |  | 2  | 1                              |    |    |   |    |    |   |    |   |   |   |
| CLUBE TÊNIS MESA CHAVES   | 3            | 0        | 0         | 0                              |   |  |                                |                       |                    |   |  |  |                                |    |    |   |    |    |   |    |   |   |   |
| CLUBE XADREZ GIL VICENTE  | 3            | 0        | 0         | 0                              |   |  |                                |                       |                    |   |  |  |                                |    |    |   |    |    |   |    |   |   |   |
| COLÉGIO D. JOSÉ I         | 5            | 5        | 0         | 5                              |   |  |                                |                       |                    |   |  |  |                                |    |    |   | 3  | 2  |   |    |   |   |   |
| COLÉGIO DE GAIA           | 9            | 37       | 7         | 30                             | 1   | 3                                      |                                |                       |                    |   |  | 3  |                                | 14 |    |   | 14 | 2  |   |    |   |   |   |
| CP VILA NOVA DE ANÇOS     | 4            | 1        | 1         | 0                              | 1   |  |                                |                       |                    |   |  |  |                                |    |    |   |    |    |   |    |   |   |   |
| CPND ALBUFEIRA            | 11           | 11       | 6         | 5                              | 2   | 2                                      |                                | 2                     |                    |   |  | 1  |                                | 1  | 1  | 1 |    |    |   |    |   |   |   |
| CR ESTARREJA              | 6            | 7        | 2         | 5                              | 1   | 1                                      |                                |                       |                    |   |  |  |                                |    |    |   |    | 5  |   |    |   |   |   |
| CRD CAVAQUINHAS           | 3            | 0        | 0         | 0                              |   |  |                                |                       |                    |   |  |  |                                |    |    |   |    |    |   |    |   |   |   |
| CX AFONSINO               | 4            | 1        | 0         | 1                              |   |  |                                |                       |                    |   |  |  |                                |    |    |   |    | 1  |   |    |   |   |   |
| CX ALTO MINHO             | 6            | 3        | 2         | 1                              | 1   | 1                                      |                                |                       |                    |   |  |  |                                |    |    |   |    | 1  |   |    |   |   |   |
| CX ATL DA COUTADA         | 8            | 26       | 2         | 24                             |   |  |                                |                       |                    |   |  | 2  |                                | 3  | 1  |   |    | 12 | 8 |    |   |   |   |
| CX COLÉGIO PORTUGUÊS      | 12           | 59       | 9         | 50                             | 1   | 3                                      |                                | 5                     | 1                  |   |  |  |                                | 11 | 2  | 4 |    | 23 | 9 |    |   |   |   |
| CX ESCOLA 31 DE JANEIRO   | 8            | 30       | 0         | 30                             |   |  |                                |                       | 3                  |   |  |  |                                | 16 | 7  | 2 |    |    | 2 |    |   |   |   |
| CX FILIPA DE LENCASTRE    | 13           | 31       | 1         | 30                             | 1   |  |                                |                       |                    |   |  |  |                                | 1  | 1  | 1 |    | 3  | 5 | 10 | 6 | 2 | 1 |



| CLUBES                    | TOTAL PROVAS |          |           | CN Equipas<br>Taça Portugal<br>Super Taça | CN R Eq<br>CN SR Eq<br>CN SR Jovens Eq | CN Ind Abs FF<br>CN Ind Abs FA | CN R Ind<br>CN SR Ind | TMestres<br>THonra | CN Veteranos<br>CN Veteranos R<br>CN Veteranos SR | CN Feminino<br>CN Feminino R<br>CN Feminino SR | CN Jovens<br>CN Jovens F<br>CN Jovens R | CN Jovens R F<br>CN Jovens SR<br>CN Jovens SR F |   |   |   |    |   |   |
|---------------------------|--------------|----------|-----------|---|--|--------------------------------|-----------------------|--------------------|---|--|---|---|---|---|---|----|---|---|
|                           | TOTAL        | TOTAL Eq | TOTAL Ind |   |  |                                |                       |                    |   |  |   |   |   |   |   |    |   |   |
| CX FREG. PAMPILHOSA SERRA | 3            | 0        | 0         | 0   |  |                                |                       |                    |   |  |   |   |   |   |   |    |   |   |
| CX MOITA                  | 3            | 0        | 0         | 0   |  |                                |                       |                    |   |  |   |   |   |   |   |    |   |   |
| CX MONTEMOR-O-VELHO/CTGA  | 8            | 6        | 3         | 3   | 2                                      | 1                              |                       |                    | 1   |  |   | 1   | 1 |   |   |    |   |   |
| CX SINTRA                 | 14           | 38       | 6         | 32  | 2                                      | 2                              | 2                     | 1                  | 11  | 2  | 1                                       | 8   | 1 | 7 | 1 |    |   |   |
| CXA NERY CAPUCHO          | 3            | 0        | 0         | 0   |  |                                |                       |                    |   |  |   |   |   |   |   |    |   |   |
| CXE BERNARDINO MACHADO    | 3            | 0        | 0         | 0   |  |                                |                       |                    |   |  |   |   |   |   |   |    |   |   |
| CXE E.B. 2, 3 JOÃO MEIRA  | 14           | 44       | 7         | 37  | 2                                      | 2                              | 1                     | 2                  |   | 2  |   | 13  | 5 | 2 | 1 | 11 | 3 |   |
| ESCOLA SEC. LATINO COELHO | 3            | 0        | 0         | 0   |  |                                |                       |                    |   |  |   |   |   |   |   |    |   |   |
| ESTRELAS S. JOÃO BRITO    | 5            | 9        | 0         | 9   |  |                                |                       |                    |   |  |   | 8   | 1 |   |   |    |   |   |
| FC BARREIRENSE            | 13           | 20       | 7         | 13  | 3                                      | 2                              | 1                     | 1                  | 2   | 4  | 4                                       | 1   |   |   | 1 |    |   |   |
| Filiados na FPX           | 8            | 7        | 0         | 7   |  |                                |                       |                    | 2   | 1  |   |   |   |   |   |    | 2 |   |
| G D DIANA                 | 12           | 21       | 4         | 17  | 1                                      |                                | 2                     | 1                  | 1   | 1  | 9                                       | 2   | 2 | 2 |   |    |   |   |
| G D RAMIRO JOSÉ           | 11           | 20       | 1         | 19  | 1                                      |                                |                       |                    | 2   | 1  |   |   |   |   |   |    |   |   |
| GC ODIVELAS               | 7            | 4        | 1         | 3   | 1                                      |                                |                       |                    |   |  |   |   |   |   |   |    |   |   |
| GD CARRIS                 | 8            | 7        | 1         | 6   | 1                                      |                                |                       |                    | 1   | 1  | 3                                       | 1   |   |   |   |    |   |   |
| GD CAVADAS                | 7            | 6        | 4         | 2   | 2                                      |                                | 2                     |                    | 1   |  |   |   |   |   |   |    | 1 |   |
| GD DIAS FERREIRA          | 12           | 28       | 9         | 19  | 4                                      | 3                              |                       | 2                  |   |  |   |   | 1 | 1 | 1 | 7  | 8 |   |
| GD DOS CEM PAUS           | 6            | 6        | 1         | 5   | 1                                      |                                |                       |                    |   |  |   |   | 4 | 1 |   |    |   |   |
| GD FERROVIARIOS BARREIRO  | 13           | 36       | 7         | 29  | 2                                      |                                | 3                     | 2                  | 2   | 10   | 4                                       | 1   |   |   | 3 | 4  | 5 |   |
| GDR AMIGOS URGESES        | 11           | 12       | 4         | 8   | 2                                      | 2                              |                       |                    |   | 1  |   |   |   |   | 2 |    | 2 |   |
| GDRC " LEÕES DO MONTE"    | 5            | 2        | 2         | 0   | 1                                      | 1                              |                       |                    |   |  |   |   |   |   |   |    |   |   |
| GRUPO XADREZ SÃO MARCOS   | 15           | 46       | 9         | 37  | 2                                      | 1                              | 5                     | 1                  | 3   | 19   |   |   |   |   | 9 | 1  | 2 |   |
| GX ALEKHINE               | 13           | 34       | 8         | 26  | 3                                      | 1                              | 2                     | 2                  | 6   | 5  |   |   |   |   | 8 | 2  | 2 |   |
| GX PEÕES ALVERCA          | 9            | 6        | 3         | 3   | 1                                      | 1                              |                       | 1                  |   |  |   |   |   |   | 1 | 1  | 1 |   |
| GX PORTO                  | 13           | 18       | 9         | 9   | 4                                      | 5                              |                       |                    | 1   | 1  |   |   |   | 1 | 1 |    | 1 | 1 |

| CLUBES                    | TOTAL PROVAS |          |           | CN Equipas<br>Taça Portugal<br>Super Taça | CN R Eq | CN SR Eq | CN SR Jovens Eq | CN Ind Abs FF | CN Ind Abs FA | CN R Ind | CN SR Ind | TMestres | THonra | CN Veteranos | CN Veteranos R | CN Veteranos SR | CN Feminino | CN Feminino R | CN Feminino SR | CN Jovens | CN Jovens F | CN Jovens R | CN Jovens R F | CN Jovens SR | CN Jovens SR F |
|---------------------------|--------------|----------|-----------|---|---------|----------|-----------------|---------------|---------------|----------|-----------|----------|--------|--------------|----------------|-----------------|-------------|---------------|----------------|-----------|-------------|-------------|---------------|--------------|----------------|
|                           | TOTAL        | TOTAL Eq | TOTAL Ind |   |         |          |                 |               |               |          |           |          |        |              |                |                 |             |               |                |           |             |             |               |              |                |
| IFC TORRENSE              | 8            | 10       | 2         | 8   |         |          |                 | 1             |               |          |           |          |        |              |                |                 |             |               |                | 2         | 5           |             |               |              |                |
| LOMARENSE GC              | 3            | 0        | 0         | 0   |         |          |                 |               |               |          |           |          |        |              |                |                 |             |               |                |           |             |             |               |              |                |
| MUSAS                     | 3            | 0        | 0         | 0   |         |          |                 |               |               |          |           |          |        |              |                |                 |             |               |                |           |             |             |               |              |                |
| NACUCUJÃES                | 4            | 1        | 1         | 0   | 1       |          |                 |               |               |          |           |          |        |              |                |                 |             |               |                |           |             |             |               |              |                |
| NX SANTO TIRSO            | 3            | 0        | 0         | 0   |         |          |                 |               |               |          |           |          |        |              |                |                 |             |               |                |           |             |             |               |              |                |
| NX EB PONTE               | 10           | 20       | 2         | 18  | 1       |          | 1               |               |               |          |           |          |        |              |                |                 |             |               |                | 4         | 6           | 1           | 6             | 1            |                |
| NXEC BENEDITA             | 4            | 3        | 0         | 3   |         |          |                 |               |               |          |           |          |        |              |                |                 |             |               |                |           |             | 3           |               |              |                |
| NXV S. COSME - DIDÁXIS    | 19           | 64       | 11        | 53  | 3       | 2        | 2               | 1             | 3             | 2        | 7         | 5        |        |              |                |                 | 3           | 3             | 3              | 12        | 4           |             | 2             | 7            | 5              |
| O AMANHÃ DA CRIANÇA       | 4            | 1        | 1         | 0   | 1       |          |                 |               |               |          |           |          |        |              |                |                 |             |               |                |           |             |             |               |              |                |
| O BILA - CX VILA REAL     | 3            | 0        | 0         | 0   |         |          |                 |               |               |          |           |          |        |              |                |                 |             |               |                |           |             |             |               |              |                |
| PALMA E ARREDORES         | 4            | 1        | 1         | 0   | 1       |          |                 |               |               |          |           |          |        |              |                |                 |             |               |                |           |             |             |               |              |                |
| PROFIGAIA/ ESCOLA PROFISS | 10           | 11       | 2         | 9   | 1       | 1        |                 |               |               | 1        | 2         | 1        |        |              |                |                 |             |               |                | 2         |             |             |               | 3            |                |
| S.C.ABRANTES              | 4            | 1        | 1         | 0   | 1       |          |                 |               |               |          |           |          |        |              |                |                 |             |               |                |           |             |             |               |              |                |
| SANTOANTONIENSE FC        | 11           | 30       | 1         | 29  | 1       |          |                 |               |               | 3        | 2         |          |        |              |                |                 |             |               |                | 5         | 2           | 6           |               | 8            | 3              |
| SPORT LISBOA E BENFICA    | 12           | 15       | 2         | 13  | 1       |          | 1               | 1             | 6             | 1        |           |          | 2      | 1            | 1              |                 |             |               |                |           |             |             |               |              |                |
| SPORT O MARINHENSE        | 4            | 1        | 1         | 0   | 1       |          |                 |               |               |          |           |          |        |              |                |                 |             |               |                |           |             |             |               |              |                |
| SPORTING CLUBE PORTUGAL   | 14           | 33       | 8         | 25  | 1       | 1        | 4               | 2             |               | 5        | 12        |          |        |              |                |                 |             |               |                | 2         | 2           | 1           |               | 1            | 2              |
| U.D.R.ZONA ALTA           | 3            | 0        | 0         | 0   |         |          |                 |               |               |          |           |          |        |              |                |                 |             |               |                |           |             |             |               |              |                |
| XEQUE MATE ROSÁRIO        | 3            | 0        | 0         | 0   |         |          |                 |               |               |          |           |          |        |              |                |                 |             |               |                |           |             |             |               |              |                |
| XEQUE-MATE SÃO M. PORTO   | 4            | 1        | 1         | 0   | 1       |          |                 |               |               |          |           |          |        |              |                |                 |             |               |                |           |             |             |               |              |                |



### 3.3 Títulos atribuídos

A época 2012/2013 teve um acréscimo de novos títulos nacionais, com a realização do Campeonato Nacional de Jovens de Partidas Rápidas Sub-08 a Sub-20 e a realização do Campeonato Nacional de Jovens Sub-12 e Sub-20 de Partidas Semi-Rápidas por Equipas. Foram também realizadas as provas de Semi-Rápidas e Rápidas Femininas e Veteranos, concentrando-as imediatamente antes ou após a realização das provas de Lentas

#### Títulos Nacionais

| prova                                       | género  | class. | clube                            | atleta |
|---|---------|--------|----------------------------------|--------|
| <b>CN Equipas</b><br><i>1ª Divisão - FF</i> | Equipas | 1º     | Academia Xadrez Gaia "A"         |        |
|   |         | 2º     | GD Dias Ferreira "A"             |        |
|   |         | 3º     | AA Coimbra "A"                   |        |
| <b>CN Equipas</b><br><i>1ª Divisão - FA</i> | Equipas | 1º     | NXV S. Cosme - Didáxis           |        |
|   |         | 2º     | Clube EDP                        |        |
|   |         | 3º     | GX Porto "A"                     |        |
| <b>CN Equipas</b><br><i>2ª Divisão</i>      | Equipas | 1º     | CX Escola João de Meira "A"      |        |
|   |         | 2º     | AX Mamede Diogo                  |        |
|   |         | 3º     | GD Carris                        |        |
| <b>CN Equipas</b><br><i>3ª Divisão</i>      | Equipas | 1º     | SL Benfica                       |        |
|   |         | 2º     | CX Colégio Português             |        |
|   |         | 3º     | AX Pedro Hispano - Soure         |        |
| <b>CN RÁPIDAS</b>                           | Equipas | 1º     | GD Diana "A"                     |        |
|   |         | 2º     | FC Barreirense                   |        |
|   |         | 3º     | CX Montemor-o-Velho/CTGA "A"     |        |
| <b>CN SEMI-RÁPIDAS</b>                      | Equipas | 1º     | ACR Vale de Cambra / Oscacer "A" |        |
|   |         | 2º     | FC Barreirense                   |        |
|   |         | 3º     | Academia Xadrez Gaia "A"         |        |
| <b>SUPER TAÇA</b>                           | Equipas | 1º     | Academia Xadrez Gaia             |        |
|   |         | 2º     | ACR Vale de Cambra / Oscacer     |        |



|                                    |   |                              |                            |                     |
|------------------------------------|---|------------------------------|----------------------------|---------------------|
| <b>TAÇA DE PORTUGAL</b>            | <a href="http://chess-results.com/tnr61940.aspx?lan=10">http://chess-results.com/tnr61940.aspx?lan=10</a>   |                              |                            |                     |
| Equipas                            | 1º  | ACR Vale de Cambra / Oscacer |                            |                     |
|                                    | 2º  | ADRC Mata de Benfica         |                            |                     |
| <b>CN Jovens   Sub-08 a Sub-12</b> | <a href="http://chess-results.com/tnr101492.aspx?lan=10">http://chess-results.com/tnr101492.aspx?lan=10</a> |                              |                            |                     |
| <i>Semi-Rápidas</i>                | Equipas   | 1º                           | CX Colégio Português "A"   |                     |
|                                    |   | 2º                           | Colégio de Gaia "A"        |                     |
|                                    |   | 3º                           | AA de Coimbra              |                     |
| <b>CN Jovens   Sub-14 a Sub-20</b> | <a href="http://chess-results.com/tnr101493.aspx?lan=10">http://chess-results.com/tnr101493.aspx?lan=10</a> |                              |                            |                     |
| <i>Semi-Rápidas</i>                | Equipas   | 1º                           | NXV S. Cosme - Didáxis "A" |                     |
|                                    |   | 2º                           | AX Mamede Diogo            |                     |
|                                    |   | 3º                           | CX Colégio Português "A"   |                     |
| <b>CN Individual Absoluto</b>      | <a href="http://chess-results.com/tnr109161.aspx?lan=10">http://chess-results.com/tnr109161.aspx?lan=10</a> |                              |                            |                     |
| <i>Fase Final</i>                  | Absoluto  | 1º                           | FC Barreirense             | Rui Dâmaso          |
|                                    |   | 2º                           | FC Barreirense             | Sérgio Rocha        |
|                                    |   | 3º                           | GD Diana                   | Paulo Dias          |
| <b>CN Individual Absoluto</b>      | <a href="http://chess-results.com/tnr103764.aspx?lan=10">http://chess-results.com/tnr103764.aspx?lan=10</a> |                              |                            |                     |
| <i>Fase de Apuramento</i>          | Absoluto  | 1º                           | Clube TAP                  | Vasco Diogo         |
|                                    |   | 2º                           | AX Mamede Diogo            | Hugo Lima Santos    |
|                                    |   | 3º                           | GD Carris                  | Luís Sousa Reis     |
| <b>CN RÁPIDAS</b>                  | <a href="http://chess-results.com/tnr88989.aspx?lan=10">http://chess-results.com/tnr88989.aspx?lan=10</a>   |                              |                            |                     |
|                                    | Absoluto  | 1º                           | FC Barreirense             | Sérgio Rocha        |
|                                    |   | 2º                           | Nxvs.Cosme Didáxis         | Luís Silva          |
|                                    |   | 3º                           | Academia Xadrez de Gaia    | António Fróis       |
| <b>CN SEMI-RÁPIDAS</b>             | <a href="http://chess-results.com/tnr87273.aspx?lan=10">http://chess-results.com/tnr87273.aspx?lan=10</a>   |                              |                            |                     |
|                                    | Absoluto  | 1º                           | Nxvs.Cosme Didáxis         | Luís Silva          |
|                                    |   | 2º                           | Profigaia                  | Carlos Carneiro     |
|                                    |   | 3º                           | FC Barreirense             | Viktor Ulyanovskyy  |
| <b>CN Feminino</b>                 | <a href="http://chess-results.com/tnr103754.aspx?lan=10">http://chess-results.com/tnr103754.aspx?lan=10</a> |                              |                            |                     |
|                                    | Feminino  | 1º                           | NXV S. Cosme - Didáxis     | Maria Inês Oliveira |
|                                    |   | 2º                           | NXV S. Cosme - Didáxis     | Mariana Silva       |
|                                    |   | 3º                           | GD Dias Ferreira           | Susana Ferreira     |
| <b>CN Feminino</b>                 | <a href="http://chess-results.com/tnr105868.aspx?lan=10">http://chess-results.com/tnr105868.aspx?lan=10</a> |                              |                            |                     |
| <i>Rápidas</i>                     | Feminino  | 1º                           | Palma e Arredores          | Margarida Coimbra   |
|                                    |   | 2º                           | GX Porto                   | Ariana Pintor       |
|                                    |   | 3º                           | NXV S. Cosme - Didáxis     | Maria Inês Oliveira |



|                           |   |    |                             |                      |
|---------------------------|---|----|-----------------------------|----------------------|
| <b>CN Feminino</b>        | <a href="http://chess-results.com/tnr105892.aspx?lan=10">http://chess-results.com/tnr105892.aspx?lan=10</a> |    |                             |                      |
| <i>Semi-Rápidas</i>       | Feminino  | 1º | Palma e Arredores           | Margarida Coimbra    |
|                           |   | 2º | GX Porto                    | Ariana Pintor        |
|                           |   | 3º | GD Dias Ferreira            | Susana Ferreira      |
| <b>CN Veteranos</b>       | <a href="http://chess-results.com/tnr92719.aspx?lan=10">http://chess-results.com/tnr92719.aspx?lan=10</a>   |    |                             |                      |
|                           | Absoluto  | 1º | Casa Xadrez Alpiarça        | Victor Ferreira      |
|                           |   | 2º | SL Benfica                  | Rodolfo Lavrador     |
|                           |   | 3º | AX Bombarral                | José Bray            |
| <b>CN Veteranos</b>       | <a href="http://chess-results.com/tnr92720.aspx?lan=10">http://chess-results.com/tnr92720.aspx?lan=10</a>   |    |                             |                      |
| <i>Rápidas</i>            | Absoluto  | 1º | AX Bombarral                | José Bray            |
|                           |   | 2º | GX São Marcos               | João Abrantes        |
|                           |   | 3º | Gc Odivelas                 | Alberto Mendes       |
| <b>CN Veteranos</b>       | <a href="http://chess-results.com/tnr92723.aspx?lan=10">http://chess-results.com/tnr92723.aspx?lan=10</a>   |    |                             |                      |
| <i>Semi-Rápidas</i>       | Absoluto  | 1º | Casa Xadrez Alpiarça        | Victor Ferreira      |
|                           |   | 2º | Clube EDP                   | Júlio Santos         |
|                           |   | 3º | Clube EDP                   | Carlos Martins       |
| <b>CN Jovens   Sub-08</b> | <a href="http://chess-results.com/tnr105619.aspx?lan=10">http://chess-results.com/tnr105619.aspx?lan=10</a> |    |                             |                      |
|                           | Absoluto  | 1º | GD Ramiro José              | Tiago Prazeres       |
|                           |   | 2º | AEJ.São João da Madeira     | Rodrigo Ribeiro      |
|                           |   | 3º | AA.Coimbra                  | Tomás Bastião        |
|                           | Feminino  | 1º | Academia Badminton Tetrapi  | Matilde Soares       |
|                           |   | 2º | CXE E.B. 2, 3 João de Meira | Maria Sousa          |
|                           |   | 3º | Clube dos Galitos           | Marta Bastos         |
| <b>CN Jovens   Sub-10</b> | <a href="http://chess-results.com/tnr105620.aspx?lan=10">http://chess-results.com/tnr105620.aspx?lan=10</a> |    |                             |                      |
|                           | Absoluto  | 1º | Academia Xadrez Gaia        | José Francisco Veiga |
|                           |   | 2º | AA Universidade dos Açores  | João Rego            |
|                           |   | 3º | AEJ.São João da Madeira     | Orlando Ribeiro      |
|                           | Feminino  | 1º | NXV S. Cosme - Didáxis      | Maria Alice Oliveira |
|                           |   | 2º | NXV S. Cosme - Didáxis      | Maria Elisa Oliveira |
|                           |   | 3º | CX.Filipa de Lencastre      | Camila Avelino       |
| <b>CN Jovens   Sub-12</b> | <a href="http://chess-results.com/tnr105621.aspx?lan=10">http://chess-results.com/tnr105621.aspx?lan=10</a> |    |                             |                      |
|                           | Absoluto  | 1º | CXE E.B. 2, 3 João de Meira | Hugo Sousa           |
|                           |   | 2º | NX.EB da Ponte              | André Costa          |
|                           |   | 3º | Colégio de Gaia             | Luís Sá              |
|                           | Feminino  | 1º | AX Mamede Diogo             | Ana Silva            |
|                           |   | 2º | CXE E.B. 2,3 João de Meira  | Ana Ribeiro          |
|                           |   | 3º | Escola 31 de Janeiro        | Joana Faria          |



## CN Jovens | Sub-14

<http://chess-results.com/tnr105622.aspx?lan=10>

|          |    |                             |               |
|----------|----|-----------------------------|---------------|
| Absoluto | 1º | GD Ferroviários do Barreiro | Hugo Ferreira |
|          | 2º | Clube dos Galitos           | Ricardo Dias  |
|          | 3º | GD Ferroviários do Barreiro | Gonçalo Silva |
| Feminino | 1º | Clube dos Galitos           | Ana Bastos    |
|          | 2º | Clube dos Galitos           | Rita Santos   |
|          | 3º | AX Mamede Diogo             | Rita Jorge    |

## CN Jovens | Sub-16

<http://chess-results.com/tnr105623.aspx?lan=10>

|          |    |                            |                 |
|----------|----|----------------------------|-----------------|
| Absoluto | 1º | Clube dos Galitos          | Henrique Aguiar |
|          | 2º | GD Dias Ferreira           | David Martins   |
|          | 3º | NXV S. Cosme - Didáxis     | Ivo Dias        |
| Feminino | 1º | NXV S. Cosme - Didáxis     | Mariana Silva   |
|          | 2º | AX Pedro Hispano           | Joana Branco    |
|          | 3º | Sporting Clube de Portugal | Inês Mendes     |

## CN Jovens | Sub-18

<http://chess-results.com/tnr105624.aspx?lan=10>

|          |    |                        |                  |
|----------|----|------------------------|------------------|
| Absoluto | 1º | NXV S. Cosme - Didáxis | Luís Silva       |
|          | 2º | Clube dos Galitos      | João Andias      |
|          | 3º | AX Mamede Diogo        | Inês Lima Santos |
| Feminino | 1º | AX Mamede Diogo        | Inês Lima Santos |
|          | 2º | AX Mamede Diogo        | Beatriz Ferreira |
|          | 3º | Santoantoniense FC     | Susana Pereira   |

## CN Jovens | Sub-20

<http://chess-results.com/tnr105625.aspx?lan=10>

|          |    |                               |                 |
|----------|----|-------------------------------|-----------------|
| Absoluto | 1º | Profigaia/Escola Profissional | Miguel Ferreira |
|          | 2º | Clube Xadrez de Braga         | Adriano Macedo  |
|          | 3º | CXE E.B. 2,3 João de Meira    | Nuno Martinho   |
| Feminino | 1º | Sporting Clube de Portugal    | Amanda Pereira  |
|          | 2º | CXE E.B. 2,3 João de Meira    | Ana Meireles    |
|          | 3º | Academia Xadrez de Gaia       | Joana Ferreira  |

## CN Jovens

<http://www.fpx.pt/web/nacional/historico/20122013/jovens>

|          |    |                         |
|----------|----|-------------------------|
| Coletivo | 1º | Clube dos Galitos       |
| Absoluto | 2º | NXV S. Cosme - Didáxis  |
|          | 3º | CX Escola João de Meira |
|          | 1º | NXV S. Cosme - Didáxis  |
| Coletivo | 2º | CX Escola João de Meira |
|          | 3º | AX Mamede Diogo         |
|          | 3º | Clube dos Galitos       |

**CN Jovens | Sub-08***Rápidas*<http://chess-results.com/tnr98209.aspx?lan=10>

|          |    |                            |                 |
|----------|----|----------------------------|-----------------|
| Absoluto | 1º | GD Ramiro José             | Tiago Prazeres  |
|          | 2º | ACR Rebordochão            | Alexandre Silva |
|          | 3º | CCD Corvos do Lis          | Rodrigo Basílio |
| Feminino | 1º | ACR Rebordochão            | Sara Gomes      |
|          | 2º | CXE E.B. 2,3 João de Meira | Maria Sousa     |
|          | 3º | ACR Rebordochão            | Lara Monteiro   |

**CN Jovens | Sub-10***Rápidas*<http://chess-results.com/tnr98210.aspx?lan=10>

|          |    |                             |                    |
|----------|----|-----------------------------|--------------------|
| Absoluto | 1º | Academia Xadrez Gaia        | José Veiga         |
|          | 2º | Santoantoniense Fc          | Daniel Fidalgo     |
|          | 3º | GD Ferroviários do Barreiro | Pedro Palmelão     |
| Feminino | 1º | CX.Filipa de Lencastre      | Camila Avelino     |
|          | 2º | CX.Filipa de Lencastre      | Mónica Rhodes      |
|          | 3º | ACR Rebordochão             | Maria Inês Pereira |

**CN Jovens | Sub-12***Rápidas*<http://chess-results.com/tnr98211.aspx?lan=10>

|          |    |                            |                     |
|----------|----|----------------------------|---------------------|
| Absoluto | 1º | Clube dos Galitos          | António Martins     |
|          | 2º | CXE E.B. 2 3 João de Meira | Hugo Sousa          |
|          | 3º | NX EB Ponte                | André Costa         |
| Feminino | 1º | NXV S. Cosme - Didáxis     | Ana Silva           |
|          | 2º | AX Pedro Hispano           | Ana Catarina Santos |
|          | 3º | ACR Rebordochão            | Mariana Pinto       |

**CN Jovens | Sub-14***Rápidas*<http://chess-results.com/tnr98212.aspx?lan=10>

|          |    |                          |                |
|----------|----|--------------------------|----------------|
| Absoluto | 1º | GD Ferroviários Barreiro | Gonçalo Silva  |
|          | 2º | CX Colégio Português     | Henrique Paiva |
|          | 3º | ADC Faro                 | André Dionizio |
| Feminino | 1º | AX Mamede Diogo          | Rita Jorge     |
|          | 2º | ACR Rebordochão          | Bruna Gomes    |
|          | 3º | NX EB Ponte              | Maria Gerardo  |

**CN Jovens | Sub-16***Rápidas*<http://chess-results.com/tnr98213.aspx?lan=10>

|          |    |                        |                     |
|----------|----|------------------------|---------------------|
| Absoluto | 1º | AX Mamede Diogo        | Luís Pedro Ferreira |
|          | 2º | Santoantoniense FC     | Jorge Correia       |
|          | 3º | Clube dos Galitos      | João Valente        |
| Feminino | 1º | NXV S. Cosme - Didáxis | Mariana Silva       |

**CN Jovens | Sub-18***Rápidas*<http://chess-results.com/tnr98214.aspx?lan=10>

|          |    |                             |                  |
|----------|----|-----------------------------|------------------|
| Absoluto | 1º | AEJ S. João da Madeira      | Cláudio Sá       |
|          | 2º | FC Barreirense              | Gabriel Tapisso  |
|          | 3º | AX Mamede Diogo             | Beatriz Ferreira |
| Feminino | 1º | AX Mamede Diogo             | Beatriz Ferreira |
|          | 2º | AX Mamede Diogo             | Inês Lima Santos |
|          | 3º | AX Benedita / AP Cavalgante | Catarina Marques |



|                           |   |    |                             |                      |
|---------------------------|---|----|-----------------------------|----------------------|
| <b>CN Jovens   Sub-20</b> | <a href="http://chess-results.com/tnr98215.aspx?lan=10">http://chess-results.com/tnr98215.aspx?lan=10</a>                                       |    |                             |                      |
| <i>Rápidas</i>            | Absoluto  | 1º | AX Pedro Hispano            | João Catarro         |
|                           |   | 2º | AX Bombarral/CCMB           | Daniel Bray          |
|                           |   | 3º | IFC Torrense                | Modeste Mendes       |
| <b>CN Jovens</b>          | <a href="http://www.fpx.pt/web/nacional/historico/20122013/jovens-rapidas">http://www.fpx.pt/web/nacional/historico/20122013/jovens-rapidas</a> |    |                             |                      |
| <i>Rápidas</i>            | Coletivo  | 1º | GD Ferroviários do Barreiro |                      |
|                           | Absoluto  | 2º | AX Mamede Diogo             |                      |
|                           |   | 3º | Santoantoniense FC          |                      |
|                           | Coletivo  | 1º | ACD Rebordochão             |                      |
|                           | Feminino  | 2º | AX Mamede Diogo             |                      |
|                           |   | 3º | CXA D. Filipa de Lencastre  |                      |
| <b>CN Jovens   Sub-08</b> | <a href="http://chess-results.com/tnr85701.aspx?lan=10">http://chess-results.com/tnr85701.aspx?lan=10</a>                                       |    |                             |                      |
| <i>Semi-Rápidas</i>       | Absoluto  | 1º | AA Coimbra                  | Tomás Bastião        |
|                           |   | 2º | CX Atl Coutada              | Leonardo Seixas      |
|                           |   | 3º | GD Ramiro José              | Tiago Prazeres       |
|                           | Feminino  | 1º | Santoantoniense FC          | Catarina Matos       |
|                           |   | 2º | CX Colégio Português        | Inês Dolores         |
|                           |   | 3º | AX Pedro Hispano            | Maria Inês Carvalho  |
| <b>CN Jovens   Sub-10</b> | <a href="http://chess-results.com/tnr85703.aspx?lan=10">http://chess-results.com/tnr85703.aspx?lan=10</a>                                       |    |                             |                      |
| <i>Semi-Rápidas</i>       | Absoluto  | 1º | Academia Xadrez Gaia        | José Veiga           |
|                           |   | 2º | CXE E.B. 2,3 João de Meira  | José Miguel Santos   |
|                           |   | 3º | NXV S. Cosme - Didáxis      | Maria Alice Oliveira |
|                           | Feminino  | 1º | NXV S. Cosme - Didáxis      | Maria Alice Oliveira |
|                           |   | 2º | NXV S. Cosme - Didáxis      | Maria Elisa Oliveira |
|                           |   | 3º | Colégio de Gaia             | Mariana Ferreira     |
| <b>CN Jovens   Sub-12</b> | <a href="http://chess-results.com/tnr85704.aspx?lan=10">http://chess-results.com/tnr85704.aspx?lan=10</a>                                       |    |                             |                      |
| <i>Semi-Rápidas</i>       | Absoluto  | 1º | CX Colégio Português        | Gonçalo Martins      |
|                           |   | 2º | CXE E.B. 2,3 João de Meira  | Hugo Sousa           |
|                           |   | 3º | CX Colégio Português        | Eurico Fonseca       |
|                           | Feminino  | 1º | CXE E.B. 2,3 João de Meira  | Ana Ribeiro          |
|                           |   | 2º | NXV S. Cosme - Didáxis      | Ana Inês Silva       |
|                           |   | 3º | AX Benedita / AP Cavalgante | Constança Rodrigues  |
| <b>CN Jovens   Sub-14</b> | <a href="http://chess-results.com/tnr85705.aspx?lan=10">http://chess-results.com/tnr85705.aspx?lan=10</a>                                       |    |                             |                      |
| <i>Semi-Rápidas</i>       | Absoluto  | 1º | GD Ferroviários Barreiro    | Gonçalo Silva        |
|                           |   | 2º | GX Porto                    | André Sousa          |
|                           |   | 3º | GD Ferroviários Barreiro    | Hugo Ferreira        |
|                           | Feminino  | 1º | Clube dos Galitos           | Ana Bastos           |
|                           |   | 2º | AX Mamede Diogo             | Rita Jorge           |
|                           |   | 3º | Clube dos Galitos           | Rita Santos          |

**CN Jovens | Sub-16***Semi-Rápidas*<http://chess-results.com/tnr85706.aspx?lan=10>

|          |    |                        |                   |
|----------|----|------------------------|-------------------|
| Absoluto | 1º | GD Dias Ferreira       | David Martins     |
|          | 2º | Clube dos Galitos      | Henrique Aguiar   |
|          | 3º | GD Dias Ferreira       | Guilherme Martins |
| Feminino | 1º | AX Pedro Hispano       | Joana Branco      |
|          | 2º | NXV S. Cosme - Didáxis | Mariana Silva     |
|          | 3º | GX Porto               | Diana Nogueira    |

**CN Jovens | Sub-18***Semi-Rápidas*<http://chess-results.com/tnr85707.aspx?lan=10>

|          |    |                            |                     |
|----------|----|----------------------------|---------------------|
| Absoluto | 1º | NXV S. Cosme - Didáxis     | Luís Silva          |
|          | 2º | FC Barreirense             | Gabriel Tapisso     |
|          | 3º | CXE E.B. 2,3 João de Meira | Alexandre Belsley   |
| Feminino | 1º | NXV S. Cosme - Didáxis     | Maria Inês Oliveira |
|          | 2º | Santoantoniense FC         | Susana Pereira      |
|          | 3º | AX Mamede Diogo            | Inês Lima Santos    |

**CN Jovens | Sub-20***Semi-Rápidas*<http://chess-results.com/tnr85708.aspx?lan=10>

|          |    |                               |                |
|----------|----|-------------------------------|----------------|
| Absoluto | 1º | Profigaia/Escola Profissional | José Margarido |
|          | 2º | CXE E.B. 2,3 João de Meira    | Nuno Martinho  |
|          | 3º | AX Pedro Hispano              | José Catarro   |
| Feminino | 1º | CXE E.B. 2,3 João de Meira    | Ana Meireles   |
|          | 2º | ADRC Mata de Benfica          | Sofia Lança    |
|          | 3º | Academia Xadrez Gaia          | Joana Ferreira |

**TORNEIO MESTRES**<http://chess-results.com/tnr101490.aspx?lan=10>

|          |    |                |                 |
|----------|----|----------------|-----------------|
| Absoluto | 1º | FC Barreirense | Rui Dâmaso      |
|          | 2º | GD Diana       | Paulo Dias      |
|          | 3º | GD Carris      | Luís Sousa Reis |

**TORNEIO HONRA**<http://chess-results.com/tnr101491.aspx?lan=10>

|          |    |                      |                |
|----------|----|----------------------|----------------|
| Absoluto | 1º | GD Diana             | Miguel Silva   |
|          | 2º | ADRC Mata de Benfica | Nuno Guerreiro |
|          | 3º | GD Diana             | José Ribeiro   |

**CIRCUITO LENTAS****NACIONAL**<http://chess-results.com/tnr119322.aspx?lan=10>

|          |    |                      |                         |
|----------|----|----------------------|-------------------------|
| Absoluto | 1º | GD Dias Ferreira     | António Carames Pereira |
|          | 2º | NXVS.Cosme - Didáxis | Luís Silva              |
|          | 3º | GD Dias Ferreira     | André Viela             |

**Medalheiro**

Foram atribuídos 198 títulos oficiais em 2013/2014, divididos pelos diferentes 67 campeonatos realizados. O medalheiro apresentado tem em conta apenas o número de medalhas, não tendo em consideração o “peso” que elas teriam consoante a prova em disputa. O NXV S. Cosme - Didáxis foi o clube que mais títulos amealhou durante a época desportiva, seguindo da AX Mamede Diogo e do CX Escola João de Meira, estes últimos com o mesmo número de títulos.

| Clube                              | TOTAL |    |    |    | EQUIPAS |    |    |    | INDIVIDUAL |    |    |    | COLETIVO |    |    |    |
|------------------------------------|-------|----|----|----|---------|----|----|----|------------|----|----|----|----------|----|----|----|
|                                    | Total | 1º | 2º | 3º | Total   | 1º | 2º | 3º | Total      | 1º | 2º | 3º | Total    | 1º | 2º | 3º |
|                                    | 198   | 67 | 66 | 65 | 28      | 10 | 10 | 8  | 157        | 53 | 52 | 52 | 13       | 4  | 4  | 5  |
| NXV S. Cosme - Didáxis             | 24    | 14 | 7  | 3  | 2       | 2  |    |    | 20         | 11 | 6  | 3  | 2        | 1  | 1  |    |
| AX Mamede Diogo                    | 17    | 4  | 8  | 5  | 2       |    | 2  |    | 12         | 4  | 4  | 4  | 3        |    | 2  | 1  |
| CXE E.B. 2,3 João de Meira         | 17    | 4  | 9  | 4  | 1       | 1  |    |    | 14         | 3  | 8  | 3  | 2        |    | 1  | 1  |
| Clube dos Galitos                  | 13    | 5  | 4  | 4  | 0       |    |    |    | 11         | 4  | 4  | 3  | 2        | 1  |    | 1  |
| Academia Xadrez Gaia               | 9     | 5  | 1  | 3  | 3       | 2  | 1  |    | 6          | 3  |    | 3  | 0        |    |    |    |
| FC Barreirense                     | 9     | 5  | 3  | 1  | 2       | 2  |    |    | 7          | 3  | 3  | 1  | 0        |    |    |    |
| ACR Rebordochão                    | 7     | 2  | 2  | 3  | 0       |    |    |    | 6          | 1  | 2  | 3  | 1        | 1  |    |    |
| AX Pedro Hispano                   | 7     | 2  | 2  | 3  | 1       |    |    | 1  | 6          | 2  | 2  | 2  | 0        |    |    |    |
| CX Colégio Português               | 7     | 2  | 3  | 2  | 3       | 1  | 1  | 1  | 4          | 1  | 2  | 1  | 0        |    |    |    |
| GD Dias Ferreira                   | 7     | 1  | 3  | 3  | 2       |    | 2  |    | 5          | 1  | 1  | 3  | 0        |    |    |    |
| GD Ferroviários Barreiro           | 7     | 4  | 0  | 3  | 0       |    |    |    | 6          | 3  |    | 3  | 1        | 1  |    |    |
| GD Diana                           | 6     | 1  | 2  | 3  | 2       |    | 1  | 1  | 4          | 1  | 1  | 2  | 0        |    |    |    |
| Santoantoniense FC                 | 6     | 1  | 3  | 2  | 0       |    |    |    | 5          | 1  | 3  | 1  | 1        |    |    | 1  |
| AA Coimbra                         | 5     | 1  | 1  | 3  | 3       |    | 1  | 2  | 2          | 1  |    | 1  | 0        |    |    |    |
| GX Porto                           | 5     | 0  | 3  | 2  | 1       |    |    | 1  | 4          |    | 3  | 1  | 0        |    |    |    |
| Clube EDP                          | 4     | 0  | 2  | 2  | 2       |    | 1  | 1  | 2          |    | 1  | 1  | 0        |    |    |    |
| CXA Filipa Lencastre               | 4     | 1  | 1  | 2  | 0       |    |    |    | 3          | 1  | 1  | 1  | 1        |    |    | 1  |
| ADRC Mata de Benfica               | 3     | 1  | 2  | 0  | 1       | 1  |    |    | 2          |    | 2  |    | 0        |    |    |    |
| AX Bombarral/CCMB                  | 3     | 1  | 1  | 1  | 0       |    |    |    | 3          | 1  | 1  | 1  | 0        |    |    |    |
| GD Carris                          | 3     | 0  | 0  | 3  | 1       |    |    | 1  | 2          |    |    | 2  | 0        |    |    |    |
| GD Ramiro José                     | 3     | 2  | 0  | 1  | 0       |    |    |    | 3          | 2  |    | 1  | 0        |    |    |    |
| NX EB Ponte                        | 3     | 0  | 1  | 2  | 0       |    |    |    | 3          |    | 1  | 2  | 0        |    |    |    |
| Profigaia/Escola Profissional Gaia | 3     | 2  | 1  | 0  | 0       |    |    |    | 3          | 2  | 1  |    | 0        |    |    |    |
| AEJ S João da Madeira              | 2     | 1  | 1  | 0  | 0       |    |    |    | 2          | 1  | 1  |    | 0        |    |    |    |
| AX Benedita / AP Cavalgante        | 2     | 0  | 0  | 2  | 0       |    |    |    | 2          |    |    | 2  | 0        |    |    |    |
| Casa Xadrez Alpiarça               | 2     | 2  | 0  | 0  | 0       |    |    |    | 2          | 2  |    |    | 0        |    |    |    |
| Clube TAP                          | 2     | 1  | 1  | 0  | 1       |    | 1  |    | 1          | 1  |    |    | 0        |    |    |    |
| Colégio de Gaia                    | 2     | 0  | 0  | 2  | 0       |    |    |    | 2          |    |    | 2  | 0        |    |    |    |
| Palma e Arredores                  | 2     | 2  | 0  | 0  | 0       |    |    |    | 2          | 2  |    |    | 0        |    |    |    |
| Sport Lisboa e Benfica             | 2     | 1  | 1  | 0  | 1       | 1  |    |    | 1          |    | 1  |    | 0        |    |    |    |
| Sporting Clube Portugal            | 2     | 1  | 0  | 1  | 0       |    |    |    | 2          | 1  |    | 1  | 0        |    |    |    |
| AA Universidade Açores             | 1     | 0  | 1  | 0  | 0       |    |    |    | 1          |    | 1  |    | 0        |    |    |    |
| Academia Badminton Tetrapi         | 1     | 1  | 0  | 0  | 0       |    |    |    | 1          | 1  |    |    | 0        |    |    |    |
| ADC Faro                           | 1     | 0  | 0  | 1  | 0       |    |    |    | 1          |    |    | 1  | 0        |    |    |    |
| CCD Corvos do Lis                  | 1     | 0  | 0  | 1  | 0       |    |    |    | 1          |    |    | 1  | 0        |    |    |    |
| CX ATL da Coutada                  | 1     | 0  | 1  | 0  | 0       |    |    |    | 1          |    | 1  |    | 0        |    |    |    |
| CX Braga                           | 1     | 0  | 1  | 0  | 0       |    |    |    | 1          |    | 1  |    | 0        |    |    |    |
| Escola 31 Janeiro                  | 1     | 0  | 0  | 1  | 0       |    |    |    | 1          |    |    | 1  | 0        |    |    |    |
| GC Odivelas                        | 1     | 0  | 0  | 1  | 0       |    |    |    | 1          |    |    | 1  | 0        |    |    |    |
| GX São Marcos                      | 1     | 0  | 1  | 0  | 0       |    |    |    | 1          |    | 1  |    | 0        |    |    |    |
| IFC Torrense                       | 1     | 0  | 0  | 1  | 0       |    |    |    | 1          |    |    | 1  | 0        |    |    |    |

### 3.4 Dados de participação

Numa época em que as dificuldades continuam para o movimento associativo e desportivo, houve um decréscimo no número de clubes em relação à época anterior, sendo 105 no total de 11 distritos. Contudo, houve um franco aumento no número de filiados, ficando a um filiado de atingir os 2600, tendo-se finalmente invertido a tendência de decréscimo de filiados das últimas 5 épocas.

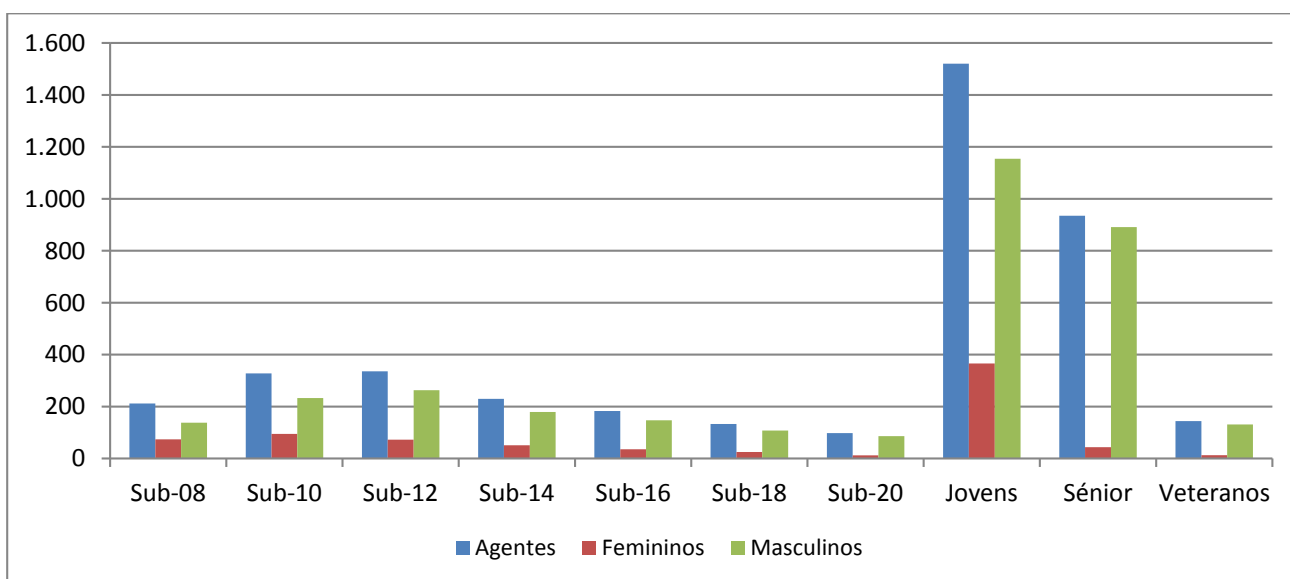
2012/2013 foi uma época de acréscimo na participação de agentes e clubes. A aposta no aumento da atividade de Xadrez a nível do calendário nacional, bem como no incentivo à organização de torneios privados, resultou numa maior divulgação da modalidade e num crescente envolvimento da comunidade no xadrez federado.

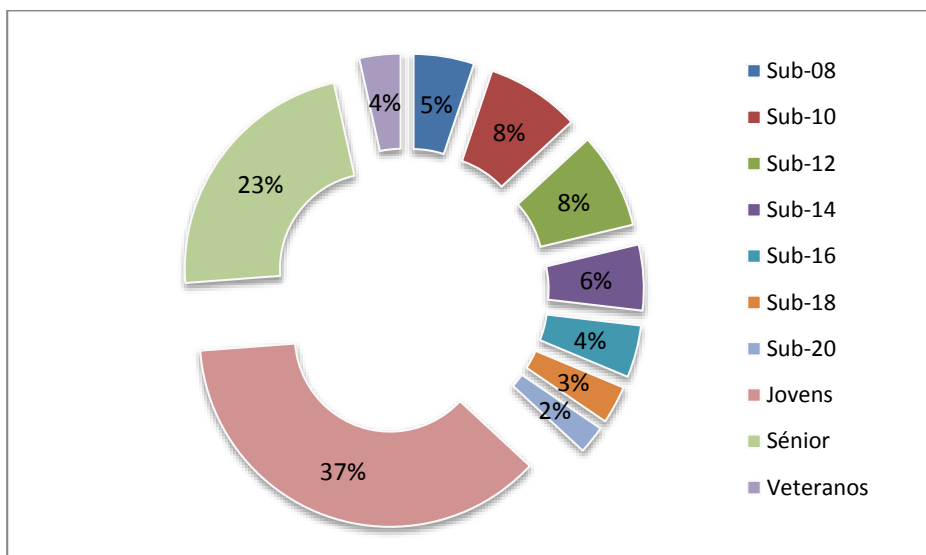
#### Dados Gerais Filiados

| 2011/2012 |           |                  |      |      |
|-----------|-----------|------------------|------|------|
| Clubes    | Distritos | Agentes filiados |      |      |
| 107       | 13        | fem              | 2436 | masc |
|           |           | 353              |      | 2083 |

| 2012/2013 |           |                  |      |      |
|-----------|-----------|------------------|------|------|
| Clubes    | Distritos | Agentes filiados |      |      |
| 105       | 11        | fem              | 2599 | masc |
|           |           | 424              |      | 2175 |

| Sub-08 |     |     | Sub-10 |    |    | Sub-12 |    |    | Sub-14 |     |    | Sub-16 |     |     | Sub-18 |     |     | Sub-20 |    |    | Sénior |     |     | Veterano |     |     | Total |       |       | Jovens |       |       |
|--------|-----|-----|--------|----|----|--------|----|----|--------|-----|----|--------|-----|-----|--------|-----|-----|--------|----|----|--------|-----|-----|----------|-----|-----|-------|-------|-------|--------|-------|-------|
| F      | M   | T   | F      | M  | T  | F      | M  | T  | F      | M   | T  | F      | M   | T   | F      | M   | T   | F      | M  | T  | F      | M   | T   | F        | M   | T   | F     | M     | T     | F      | M     | T     |
| 74     | 138 | 212 | 95     | ## | ## | 73     | ## | ## | 51     | 179 | ## | 36     | 147 | 183 | 25     | 108 | 133 | 12     | 86 | 98 | 44     | 891 | 935 | 13       | 131 | 144 | 423   | 2.176 | 2.599 | 366    | 1.153 | 1.519 |





Dados Filiados por Clube

| Nome                      | Distrito  | Sub-08 |    |    | Sub-10 |    |    | Sub-12 |    |    | Sub-14 |    |    | Sub-16 |    |    | Sub-18 |    |    | Sub-20 |   |   | Sénior |    |    | Veterano |    |    | Total |    |     |    |
|---------------------------|-----------|--------|----|----|--------|----|----|--------|----|----|--------|----|----|--------|----|----|--------|----|----|--------|---|---|--------|----|----|----------|----|----|-------|----|-----|----|
|                           |           | F      | M  | T  | F      | M  | T  | F      | M  | T  | F      | M  | T  | F      | M  | T  | F      | M  | T  | F      | M | T | F      | M  | T  | F        | M  | T  |       |    |     |    |
| ASSOC. TABULEIRO DE CORES | Leiria    | 5      | 9  | 14 | 7      | 11 | 18 | 4      | 11 | 15 | 2      | 8  | 10 | 2      | 2  | 4  | 0      | 1  | 1  | 0      | 1 | 1 | 1      | 36 | 37 | 1        | 3  | 4  | 22    | 82 | 104 |    |
| GD DIAS FERREIRA          | Porto     | 1      | 3  | 4  | 0      | 2  | 2  | 0      | 8  | 8  | 0      | 4  | 4  | 0      | 6  | 6  | 0      | 2  | 2  | 0      | 4 | 4 | 3      | 66 | 69 | 1        | 3  | 4  | 5     | 98 | 103 |    |
| GX SAO MARCOS             | Lisboa    | 9      | 21 | 30 | 10     | 9  | 19 | 1      | 10 | 11 | 3      | 5  | 8  | 0      | 3  | 3  | 0      | 3  | 3  | 0      | 2 | 2 | 0      | 18 | 18 | 1        | 2  | 3  | 24    | 73 | 97  |    |
| AX PEDRO HISPANO - SOURE  | Coimbra   | 3      | 6  | 9  | 4      | 4  | 8  | 10     | 11 | 21 | 2      | 9  | 11 | 5      | 5  | 10 | 1      | 4  | 5  | 0      | 2 | 2 | 0      | 5  | 5  | 1        | 0  | 1  | 26    | 46 | 72  |    |
| AP CAVALGANTE             | Leiria    | 3      | 3  | 6  | 4      | 12 | 16 | 4      | 8  | 12 | 2      | 3  | 5  | 0      | 5  | 5  | 3      | 4  | 7  | 0      | 3 | 3 | 1      | 13 | 14 | 1        | 0  | 1  | 18    | 51 | 69  |    |
| NXV S. COSME - DIDÁXIS    | Braga     | 0      | 1  | 1  | 3      | 2  | 5  | 1      | 5  | 6  | 2      | 3  | 5  | 5      | 6  | 11 | 2      | 10 | 12 | 0      | 9 | 9 | 3      | 15 | 18 | 0        | 0  | 0  | 16    | 51 | 67  |    |
| CLUBE DESP. "O NEURÓNIO"  | Açores    | 0      | 0  | 0  | 0      | 0  | 0  | 0      | 1  | 1  | 3      | 6  | 9  | 13     | 21 | 34 | 2      | 14 | 16 | 0      | 2 | 2 | 0      | 3  | 3  | 0        | 0  | 0  | 18    | 47 | 65  |    |
| GX ALEKHINE               | Lisboa    | 0      | 1  | 1  | 0      | 2  | 2  | 0      | 7  | 7  | 1      | 1  | 2  | 0      | 2  | 2  | 1      | 3  | 4  | 0      | 0 | 0 | 1      | 21 | 22 | 0        | 24 | 24 | 3     | 61 | 64  |    |
| AA DE COIMBRA             | Coimbra   | 1      | 3  | 4  | 0      | 2  | 2  | 0      | 12 | 12 | 0      | 4  | 4  | 1      | 2  | 3  | 1      | 3  | 4  | 0      | 4 | 4 | 1      | 27 | 28 | 0        | 0  | 0  | 4     | 57 | 61  |    |
| ACADEMIA XADREZ GAIA      | Porto     | 0      | 4  | 4  | 0      | 4  | 4  | 0      | 2  | 2  | 0      | 1  | 1  | 0      | 5  | 5  | 0      | 4  | 4  | 1      | 3 | 4 | 1      | 32 | 33 | 0        | 1  | 1  | 2     | 56 | 58  |    |
| ARP CALHETA               | Açores    | 0      | 0  | 0  | 0      | 3  | 3  | 11     | 15 | 26 | 1      | 10 | 11 | 0      | 6  | 6  | 1      | 4  | 5  | 0      | 1 | 1 | 0      | 1  | 1  | 0        | 1  | 1  | 13    | 41 | 54  |    |
| SANTOANTONIENSE FC        | Setúbal   | 4      | 1  | 5  | 10     | 18 | 28 | 1      | 4  | 5  | 1      | 4  | 5  | 0      | 2  | 2  | 1      | 0  | 1  | 0      | 1 | 1 | 0      | 7  | 7  | 0        | 0  | 0  | 17    | 37 | 54  |    |
| FC BARREIRENSE            | Setúbal   | 3      | 2  | 5  | 11     | 11 | 22 | 0      | 4  | 4  | 0      | 2  | 2  | 0      | 1  | 1  | 0      | 1  | 1  | 0      | 1 | 1 | 0      | 15 | 15 | 0        | 2  | 2  | 14    | 39 | 53  |    |
| CX ESCOLA JOÃO DE MEIRA   | Braga     | 2      | 8  | 10 | 1      | 10 | 11 | 3      | 4  | 7  | 2      | 3  | 5  | 0      | 2  | 2  | 0      | 2  | 2  | 1      | 1 | 2 | 0      | 13 | 13 | 0        | 0  | 0  | 9     | 43 | 52  |    |
| CX COLÉGIO PORTUGUÊS      | Aveiro    | 5      | 7  | 12 | 2      | 9  | 11 | 1      | 6  | 7  | 3      | 9  | 12 | 0      | 2  | 2  | 0      | 0  | 0  | 0      | 1 | 1 | 1      | 4  | 5  | 1        | 0  | 1  | 13    | 38 | 51  |    |
| ADRC MATA DE BENFICA      | Lisboa    | 1      | 3  | 4  | 2      | 2  | 4  | 1      | 3  | 4  | 0      | 0  | 0  | 0      | 0  | 0  | 0      | 1  | 1  | 1      | 0 | 1 | 4      | 26 | 30 | 1        | 4  | 5  | 10    | 39 | 49  |    |
| CXAE D. FILIPA LENCASTRE  | Lisboa    | 9      | 14 | 23 | 6      | 14 | 20 | 1      | 3  | 4  | 0      | 0  | 0  | 0      | 0  | 0  | 0      | 0  | 0  | 0      | 0 | 0 | 1      | 0  | 1  | 0        | 1  | 1  | 17    | 32 | 49  |    |
| GX PORTO                  | Porto     | 0      | 0  | 0  | 0      | 0  | 0  | 0      | 1  | 1  | 0      | 1  | 1  | 1      | 1  | 2  | 0      | 2  | 2  | 0      | 0 | 0 | 2      | 29 | 31 | 0        | 9  | 9  | 3     | 43 | 46  |    |
| A C D REBORDOCHÃO         | Vila Real | 8      | 6  | 14 | 4      | 5  | 9  | 9      | 5  | 14 | 2      | 3  | 5  | 0      | 3  | 3  | 0      | 0  | 0  | 0      | 0 | 0 | 0      | 0  | 0  | 0        | 0  | 0  | 0     | 23 | 22  | 45 |
| CX BRAGA                  | Braga     | 1      | 1  | 2  | 0      | 4  | 4  | 0      | 3  | 3  | 0      | 4  | 4  | 0      | 3  | 3  | 0      | 4  | 4  | 0      | 8 | 8 | 1      | 8  | 9  | 0        | 1  | 1  | 2     | 36 | 38  |    |
| CX ESCOLA 31 DE JANEIRO   | Lisboa    | 0      | 0  | 0  | 3      | 13 | 16 | 2      | 12 | 14 | 2      | 5  | 7  | 0      | 0  | 0  | 0      | 0  | 0  | 0      | 0 | 0 | 0      | 0  | 0  | 0        | 0  | 0  | 0     | 7  | 30  | 37 |
| CX SINTRA                 | Lisboa    | 1      | 0  | 1  | 2      | 2  | 4  | 0      | 3  | 3  | 1      | 5  | 6  | 0      | 0  | 0  | 0      | 2  | 2  | 0      | 3 | 3 | 1      | 14 | 15 | 0        | 0  | 0  | 5     | 29 | 34  |    |
| GDR AMIGOS URGESES        | Braga     | 0      | 1  | 1  | 0      | 0  | 0  | 2      | 4  | 6  | 0      | 0  | 0  | 0      | 3  | 3  | 0      | 0  | 0  | 1      | 2 | 3 | 2      | 16 | 18 | 0        | 2  | 2  | 5     | 28 | 33  |    |
| CLUBE DOS GALITOS         | Aveiro    | 1      | 1  | 2  | 1      | 3  | 4  | 0      | 2  | 2  | 3      | 6  | 9  | 0      | 5  | 5  | 0      | 1  | 1  | 1      | 0 | 1 | 0      | 7  | 7  | 0        | 0  | 0  | 6     | 25 | 31  |    |
| G D RAMIRO JOSÉ           | Lisboa    | 0      | 4  | 4  | 1      | 3  | 4  | 0      | 1  | 1  | 0      | 2  | 2  | 0      | 0  | 0  | 0      | 0  | 0  | 0      | 0 | 0 | 0      | 16 | 16 | 0        | 4  | 4  | 1     | 30 | 31  |    |
| COLÉGIO DE GAIA           | Porto     | 0      | 2  | 2  | 3      | 6  | 9  | 1      | 11 | 12 | 0      | 0  | 0  | 1      | 5  | 6  | 0      | 1  | 1  | 0      | 0 | 0 | 0      | 0  | 0  | 0        | 0  | 0  | 5     | 25 | 30  |    |
| SPORTING CLUBE PORTUGAL   | Lisboa    | 0      | 1  | 1  | 0      | 4  | 4  | 2      | 2  | 4  | 0      | 4  | 4  | 1      | 3  | 4  | 0      | 0  | 0  | 1      | 1 | 2 | 0      | 9  | 9  | 0        | 1  | 1  | 4     | 25 | 29  |    |
| AEJ S. JOÃO DA MADEIRA    | Aveiro    | 0      | 4  | 4  | 0      | 2  | 2  | 1      | 3  | 4  | 0      | 1  | 1  | 0      | 0  | 0  | 0      | 1  | 1  | 0      | 2 | 2 | 2      | 9  | 11 | 1        | 2  | 3  | 4     | 24 | 28  |    |
| CCR JUVENTUDE LAVRADIO    | Setúbal   | 0      | 4  | 4  | 5      | 11 | 16 | 0      | 4  | 4  | 0      | 0  | 0  | 1      | 0  | 1  | 0      | 0  | 0  | 0      | 1 | 1 | 0      | 0  | 0  | 0        | 0  | 0  | 6     | 20 | 26  |    |
| ESTRELAS S. JOÃO DE BRITO | Lisboa    | 0      | 2  | 2  | 1      | 3  | 4  | 1      | 8  | 9  | 0      | 3  | 3  | 0      | 1  | 1  | 0      | 1  | 1  | 0      | 0 | 0 | 0      | 5  | 5  | 0        | 0  | 0  | 2     | 23 | 25  |    |
| GD FERROVIARIOS BARREIRO  | Setúbal   | 1      | 1  | 2  | 1      | 1  | 2  | 0      | 1  | 1  | 0      | 2  | 2  | 0      | 2  | 2  | 0      | 1  | 1  | 0      | 0 | 0 | 0      | 14 | 14 | 0        | 1  | 1  | 2     | 23 | 25  |    |
| PALMA E ARREDORES         | Lisboa    | 2      | 0  | 2  | 1      | 1  | 2  | 1      | 5  | 6  | 0      | 1  | 1  | 0      | 3  | 3  | 2      | 1  | 3  | 1      | 1 | 2 | 2      | 1  | 3  | 1        | 1  | 2  | 10    | 14 | 24  |    |





| Nome                               | Distrito | Sub-08 |   |    | Sub-10 |    |    | Sub-12 |   |    | Sub-14 |    |    | Sub-16 |   |   | Sub-18 |   |   | Sub-20 |   |   | Sénior |    |    | Veterano |   |   | Total |    |    |
|------------------------------------|----------|--------|---|----|--------|----|----|--------|---|----|--------|----|----|--------|---|---|--------|---|---|--------|---|---|--------|----|----|----------|---|---|-------|----|----|
|                                    |          | F      | M | T  | F      | M  | T  | F      | M | T  | F      | M  | T  | F      | M | T | F      | M | T | F      | M | T | F      | M  | T  | F        | M | T | F     | M  | T  |
| ATLÉTICO CLUBE ALFENENSE           | Porto    | 1      | 0 | 1  | 1      | 2  | 3  | 0      | 2 | 2  | 0      | 1  | 1  | 0      | 2 | 2 | 1      | 4 | 5 | 0      | 1 | 1 | 0      | 7  | 7  | 0        | 1 | 1 | 3     | 20 | 23 |
| ADC FARO                           | Faro     | 0      | 0 | 0  | 0      | 1  | 1  | 0      | 1 | 1  | 0      | 4  | 4  | 0      | 1 | 1 | 0      | 2 | 2 | 0      | 0 | 0 | 0      | 12 | 12 | 0        | 1 | 1 | 0     | 22 | 22 |
| NACUCUJÃES                         | Aveiro   | 0      | 0 | 0  | 0      | 0  | 0  | 0      | 2 | 2  | 0      | 2  | 2  | 0      | 1 | 1 | 1      | 0 | 1 | 0      | 1 | 1 | 0      | 15 | 15 | 0        | 0 | 0 | 1     | 21 | 22 |
| S.C.ABRANTES                       | Santarém | 0      | 1 | 1  | 0      | 2  | 2  | 0      | 2 | 2  | 0      | 1  | 1  | 0      | 0 | 0 | 0      | 0 | 0 | 0      | 1 | 1 | 0      | 13 | 13 | 0        | 2 | 2 | 0     | 22 | 22 |
| MUSAS                              | Porto    | 1      | 0 | 1  | 1      | 0  | 1  | 0      | 2 | 2  | 0      | 1  | 1  | 0      | 0 | 0 | 0      | 0 | 0 | 0      | 0 | 0 | 1      | 13 | 14 | 1        | 1 | 2 | 4     | 17 | 21 |
| AC LUIS DE CAMÕES                  | Lisboa   | 0      | 0 | 0  | 0      | 1  | 1  | 0      | 0 | 0  | 1      | 1  | 2  | 0      | 0 | 0 | 0      | 1 | 1 | 0      | 1 | 1 | 1      | 12 | 13 | 0        | 2 | 2 | 2     | 18 | 20 |
| CCD CORVOS DO LIS                  | Leiria   | 1      | 2 | 3  | 0      | 3  | 3  | 1      | 1 | 2  | 0      | 4  | 4  | 0      | 0 | 0 | 0      | 0 | 0 | 0      | 0 | 0 | 0      | 8  | 8  | 0        | 0 | 0 | 2     | 18 | 20 |
| CLUBE PEÕES DA CAPARICA            | Setúbal  | 0      | 1 | 1  | 1      | 1  | 2  | 0      | 0 | 0  | 0      | 0  | 0  | 0      | 0 | 0 | 0      | 0 | 0 | 0      | 2 | 2 | 0      | 15 | 15 | 0        | 0 | 0 | 1     | 19 | 20 |
| CR ESTARREJA                       | Aveiro   | 0      | 0 | 0  | 1      | 2  | 3  | 0      | 4 | 4  | 0      | 1  | 1  | 0      | 1 | 1 | 0      | 3 | 3 | 0      | 0 | 0 | 0      | 8  | 8  | 0        | 0 | 0 | 1     | 19 | 20 |
| CX ATL DA COUTADA                  | Aveiro   | 5      | 5 | 10 | 1      | 3  | 4  | 1      | 4 | 5  | 0      | 0  | 0  | 1      | 0 | 1 | 0      | 0 | 0 | 0      | 0 | 0 | 0      | 0  | 0  | 0        | 0 | 0 | 8     | 12 | 20 |
| CX JOSÉ FALCÃO                     | Coimbra  | 0      | 0 | 0  | 0      | 0  | 0  | 0      | 0 | 0  | 3      | 10 | 13 | 0      | 5 | 5 | 0      | 2 | 2 | 0      | 0 | 0 | 0      | 0  | 0  | 0        | 0 | 0 | 3     | 17 | 20 |
| GX PEÕES ALVERCA                   | Lisboa   | 0      | 0 | 0  | 0      | 0  | 0  | 0      | 0 | 0  | 0      | 0  | 0  | 0      | 0 | 0 | 0      | 0 | 0 | 0      | 1 | 1 | 0      | 12 | 12 | 0        | 6 | 6 | 0     | 19 | 19 |
| CX MONTEMOR-O-VELHO/CTGA           | Coimbra  | 0      | 0 | 0  | 0      | 1  | 1  | 0      | 0 | 0  | 0      | 0  | 0  | 1      | 0 | 1 | 0      | 1 | 1 | 0      | 1 | 1 | 0      | 9  | 9  | 0        | 5 | 5 | 1     | 17 | 18 |
| CINE CLUBE TORRES NOVAS            | Santarém | 0      | 0 | 0  | 0      | 1  | 1  | 0      | 0 | 0  | 0      | 0  | 0  | 0      | 0 | 0 | 0      | 0 | 0 | 0      | 0 | 0 | 0      | 15 | 15 | 0        | 1 | 1 | 0     | 17 | 17 |
| EXTERNATO S. MIGUEL                | Aveiro   | 0      | 0 | 0  | 4      | 12 | 16 | 1      | 0 | 1  | 0      | 0  | 0  | 0      | 0 | 0 | 0      | 0 | 0 | 0      | 0 | 0 | 0      | 0  | 0  | 0        | 0 | 0 | 5     | 12 | 17 |
| ADAC                               | Leiria   | 0      | 0 | 0  | 0      | 0  | 0  | 0      | 0 | 0  | 0      | 0  | 0  | 0      | 1 | 1 | 0      | 1 | 1 | 0      | 2 | 2 | 0      | 13 | 13 | 0        | 0 | 0 | 0     | 17 | 17 |
| AA UNIVERSIDADE AÇORES             | Açores   | 0      | 0 | 0  | 0      | 2  | 2  | 0      | 0 | 0  | 0      | 0  | 0  | 0      | 0 | 0 | 0      | 0 | 0 | 0      | 0 | 0 | 1      | 13 | 14 | 0        | 0 | 0 | 1     | 15 | 16 |
| ATENEU DO MONTIJO                  | Setúbal  | 0      | 0 | 0  | 0      | 0  | 0  | 0      | 0 | 0  | 0      | 0  | 0  | 0      | 0 | 0 | 0      | 0 | 0 | 0      | 0 | 0 | 1      | 11 | 12 | 0        | 4 | 4 | 1     | 15 | 16 |
| AX MAMEDE DIOGO                    | Lisboa   | 0      | 3 | 3  | 0      | 2  | 2  | 1      | 0 | 1  | 1      | 1  | 2  | 0      | 1 | 1 | 2      | 0 | 2 | 0      | 0 | 0 | 0      | 5  | 5  | 0        | 0 | 0 | 4     | 12 | 16 |
| CDEP CAPELAS                       | Açores   | 0      | 1 | 1  | 0      | 1  | 1  | 0      | 4 | 4  | 0      | 2  | 2  | 1      | 1 | 2 | 1      | 0 | 1 | 0      | 0 | 0 | 1      | 3  | 4  | 0        | 1 | 1 | 3     | 13 | 16 |
| CPND ALBUFEIRA                     | Faro     | 0      | 0 | 0  | 0      | 0  | 0  | 0      | 0 | 0  | 0      | 0  | 0  | 0      | 1 | 1 | 0      | 1 | 1 | 0      | 1 | 1 | 1      | 9  | 10 | 0        | 3 | 3 | 1     | 15 | 16 |
| G JUVENIL MARINHAS 2000            | Braga    | 0      | 3 | 3  | 0      | 4  | 4  | 0      | 4 | 4  | 2      | 0  | 2  | 0      | 0 | 0 | 0      | 0 | 0 | 0      | 0 | 0 | 0      | 3  | 3  | 0        | 0 | 0 | 2     | 14 | 16 |
| O AMANHÃ DA CRIANÇA                | Porto    | 0      | 1 | 1  | 0      | 1  | 1  | 0      | 0 | 0  | 0      | 1  | 1  | 0      | 2 | 2 | 0      | 0 | 0 | 0      | 0 | 0 | 0      | 11 | 11 | 0        | 0 | 0 | 0     | 16 | 16 |
| ACADEMIA XADREZ ALGARVE            | Faro     | 0      | 0 | 0  | 0      | 0  | 0  | 0      | 2 | 2  | 0      | 0  | 0  | 0      | 3 | 3 | 0      | 1 | 1 | 0      | 0 | 0 | 0      | 9  | 9  | 0        | 0 | 0 | 0     | 15 | 15 |
| AX BOMBARRAL/CCMB                  | Leiria   | 0      | 0 | 0  | 0      | 0  | 0  | 0      | 0 | 0  | 0      | 0  | 0  | 0      | 1 | 1 | 0      | 0 | 0 | 0      | 1 | 1 | 1      | 8  | 9  | 0        | 4 | 4 | 1     | 14 | 15 |
| CCC BARCELOS                       | Braga    | 0      | 0 | 0  | 0      | 0  | 0  | 0      | 0 | 0  | 0      | 1  | 1  | 1      | 1 | 2 | 0      | 1 | 1 | 0      | 0 | 0 | 0      | 10 | 10 | 0        | 1 | 1 | 1     | 14 | 15 |
| G D DIANA                          | Setúbal  | 0      | 0 | 0  | 0      | 0  | 0  | 0      | 0 | 0  | 0      | 0  | 0  | 0      | 0 | 0 | 0      | 0 | 0 | 2      | 1 | 3 | 0      | 11 | 11 | 0        | 1 | 1 | 2     | 13 | 15 |
| GD CAVADAS                         | Setúbal  | 0      | 0 | 0  | 0      | 0  | 0  | 1      | 0 | 1  | 0      | 0  | 0  | 0      | 0 | 0 | 0      | 0 | 0 | 0      | 1 | 1 | 0      | 11 | 11 | 0        | 2 | 2 | 1     | 14 | 15 |
| XEQUE-MATE SÃO M. PORTO            | Leiria   | 0      | 0 | 0  | 0      | 0  | 0  | 0      | 1 | 1  | 0      | 3  | 3  | 0      | 0 | 0 | 0      | 2 | 2 | 0      | 4 | 4 | 0      | 5  | 5  | 0        | 0 | 0 | 0     | 15 | 15 |
| CDE ROBERTO IVENS                  | Açores   | 0      | 0 | 0  | 0      | 0  | 0  | 1      | 9 | 10 | 1      | 0  | 1  | 0      | 2 | 2 | 0      | 0 | 0 | 0      | 1 | 1 | 0      | 0  | 0  | 0        | 0 | 0 | 2     | 12 | 14 |
| CDESCOLAR ILHA BRANCA              | Açores   | 0      | 0 | 0  | 4      | 0  | 4  | 1      | 2 | 3  | 1      | 0  | 1  | 0      | 0 | 0 | 0      | 0 | 0 | 0      | 0 | 0 | 0      | 6  | 6  | 0        | 0 | 0 | 6     | 8  | 14 |
| CLUBE TAP                          | Lisboa   | 0      | 0 | 0  | 0      | 0  | 0  | 0      | 0 | 0  | 0      | 0  | 0  | 0      | 0 | 0 | 0      | 0 | 0 | 0      | 1 | 1 | 1      | 10 | 11 | 0        | 2 | 2 | 1     | 13 | 14 |
| CP VILA NOVA DE ANÇOS              | Coimbra  | 2      | 0 | 2  | 0      | 3  | 3  | 1      | 2 | 3  | 0      | 0  | 0  | 0      | 1 | 1 | 0      | 0 | 0 | 0      | 0 | 0 | 1      | 4  | 5  | 0        | 0 | 0 | 4     | 10 | 14 |
| NX SANTO TIRSO                     | Porto    | 0      | 0 | 0  | 0      | 0  | 0  | 0      | 0 | 0  | 1      | 1  | 2  | 0      | 1 | 1 | 0      | 0 | 0 | 0      | 3 | 3 | 0      | 8  | 8  | 0        | 0 | 0 | 1     | 13 | 14 |
| SPORT O MARINHENSE                 | Leiria   | 0      | 0 | 0  | 0      | 0  | 0  | 0      | 0 | 0  | 0      | 0  | 0  | 0      | 0 | 0 | 0      | 0 | 0 | 0      | 0 | 0 | 0      | 14 | 14 | 0        | 0 | 0 | 0     | 14 | 14 |
| AX GAFANHA ENCARNAÇÃO              | Aveiro   | 0      | 0 | 0  | 0      | 0  | 0  | 0      | 0 | 0  | 1      | 0  | 1  | 0      | 0 | 0 | 0      | 0 | 0 | 0      | 0 | 0 | 0      | 11 | 11 | 0        | 1 | 1 | 1     | 12 | 13 |
| GD CARRIS                          | Lisboa   | 0      | 0 | 0  | 0      | 0  | 0  | 0      | 0 | 0  | 0      | 0  | 0  | 0      | 0 | 0 | 0      | 0 | 0 | 0      | 0 | 0 | 0      | 12 | 12 | 0        | 1 | 1 | 0     | 13 | 13 |
| NX EB PONTE                        | Porto    | 0      | 0 | 0  | 0      | 1  | 1  | 0      | 3 | 3  | 1      | 2  | 3  | 0      | 3 | 3 | 0      | 1 | 1 | 0      | 0 | 0 | 0      | 1  | 1  | 1        | 0 | 1 | 2     | 11 | 13 |
| C.D. GINÁSIO LOURIÇAL/APCAVALGANTE | Leiria   | 0      | 1 | 1  | 0      | 1  | 1  | 0      | 0 | 0  | 0      | 3  | 3  | 0      | 2 | 2 | 0      | 0 | 0 | 0      | 0 | 0 | 0      | 5  | 5  | 0        | 0 | 0 | 0     | 12 | 12 |
| CASA DO XADREZ                     | Santarém | 0      | 0 | 0  | 0      | 0  | 0  | 0      | 0 | 0  | 0      | 0  | 0  | 0      | 0 | 0 | 0      | 0 | 0 | 0      | 0 | 0 | 0      | 9  | 9  | 0        | 3 | 3 | 0     | 12 | 12 |
| CLUBE ATL. LAGOA                   | Açores   | 0      | 0 | 0  | 0      | 0  | 0  | 3      | 3 | 6  | 4      | 1  | 5  | 0      | 0 | 0 | 0      | 0 | 0 | 0      | 0 | 0 | 0      | 1  | 1  | 0        | 0 | 0 | 7     | 5  | 12 |
| GCAN PORTO SALVO                   | Lisboa   | 0      | 0 | 0  | 0      | 0  | 0  | 0      | 2 | 2  | 2      | 1  | 3  | 1      | 3 | 4 | 1      | 1 | 2 | 1      | 0 | 1 | 0      | 0  | 0  | 0        | 0 | 0 | 5     | 7  | 12 |
| ACADÉMICO TORRES VEDRAS            | Lisboa   | 0      | 0 | 0  | 0      | 0  | 0  | 0      | 0 | 0  | 0      | 0  | 0  | 0      | 0 | 0 | 0      | 0 | 0 | 0      | 0 | 0 | 0      | 9  | 9  | 0        | 2 | 2 | 0     | 11 | 11 |
| ASSEMBLEIA FIGUEIRENSE             | Coimbra  | 0      | 0 | 0  | 0      | 0  | 0  | 0      | 0 | 0  | 0      | 0  | 0  | 0      | 0 | 0 | 0      | 0 | 0 | 0      | 0 | 0 | 1      | 7  | 8  | 0        | 3 | 3 | 1     | 10 | 11 |
| CASA POVO BOMBARRAL                | Leiria   | 0      | 0 | 0  | 0      | 0  | 0  | 0      | 1 | 1  | 0      | 0  | 0  | 0      | 0 | 0 | 0      | 0 | 0 | 0      | 0 | 0 | 0      | 9  | 9  | 0        | 1 | 1 | 0     | 11 | 11 |
| GD DOS CEM PAUS                    | Porto    | 0      | 0 | 0  | 0      | 0  | 0  | 0      | 3 | 3  | 0      | 3  | 3  | 1      | 0 | 1 | 0      | 1 | 1 | 0      | 1 | 1 | 0      | 2  | 2  | 0        | 0 | 0 | 1     | 10 | 11 |
| CLUBE DE XADREZ EB 1.2 SOURE       | Coimbra  | 0      | 0 | 0  | 0      | 0  | 0  | 0      | 8 | 8  | 0      | 3  | 3  | 0      | 0 | 0 | 0      | 0 | 0 | 0      | 0 | 0 | 0      | 0  | 0  | 0        | 0 | 0 | 0     | 11 | 11 |
| AD FIGUEIRÓ DOS VINHOS             | Leiria   | 0      | 0 | 0  | 0      | 0  | 0  | 0      | 0 | 0  | 0      | 0  | 0  | 0      | 0 | 0 | 0      | 0 | 0 | 0      | 0 | 0 | 0      | 6  | 6  | 0        | 4 | 4 | 0     | 10 | 10 |
| CDE D. JOÃO II                     | Santarém | 0      | 0 | 0  | 0      | 0  | 0  | 0      | 0 | 0  | 1      | 1  | 2  | 0      | 2 | 2 | 0      | 3 | 3 | 0      | 0 | 0 | 1      | 2  | 3  | 0        | 0 | 0 | 2     | 8  | 10 |
| CLUBE EDP                          | Lisboa   | 0      | 0 | 0  | 0      | 0  | 0  | 0      | 0 | 0  | 0      | 0  | 0  | 0      | 0 | 0 | 0      | 0 | 0 | 0      | 0 | 0 | 0      | 8  | 8  | 0        | 2 | 2 | 0     | 10 | 10 |
| CX AFONSINO                        | Braga    | 0      | 0 | 0  | 0      | 0  | 0  | 0      | 2 | 2  | 0      | 5  | 5  | 0      | 0 | 0 | 1      | 1 | 2 | 0      | 0 | 0 | 0      | 1  | 1  | 0        | 0 | 0 | 1     | 9  | 10 |

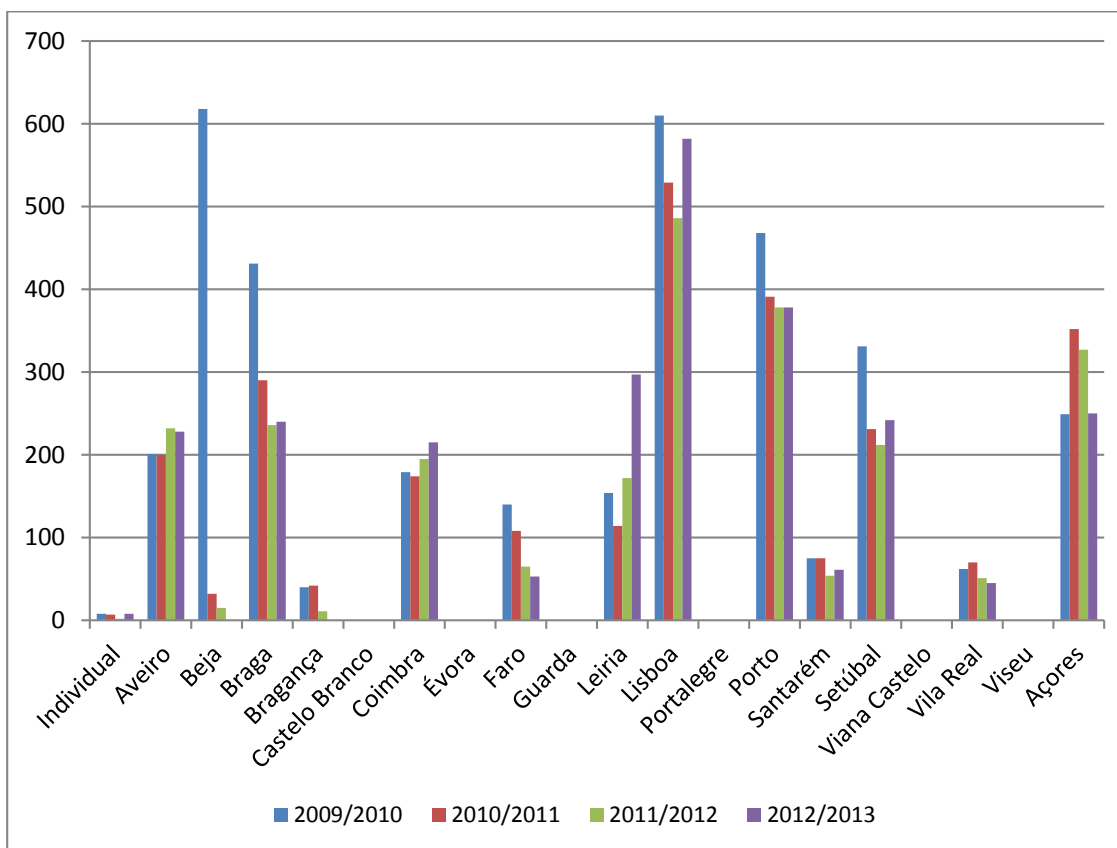
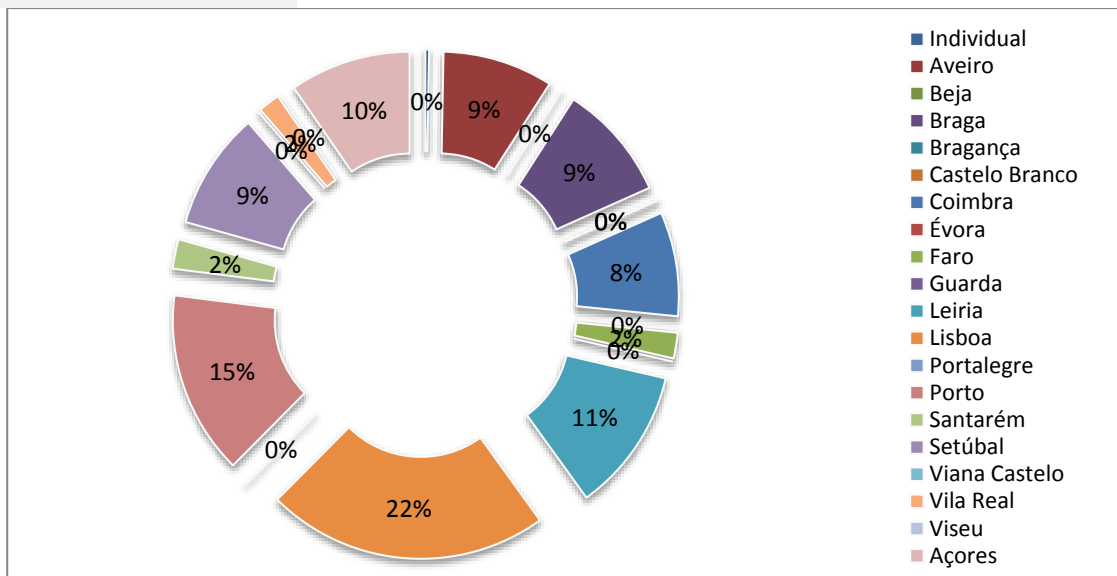


| Nome                       | Distrito | Sub-08 |   |   | Sub-10 |   |   | Sub-12 |   |   | Sub-14 |   |   | Sub-16 |   |   | Sub-18 |   |   | Sub-20 |   |   | Sénior |   |   | Veterano |   |   | Total |    |    |   |   |   |
|----------------------------|----------|--------|---|---|--------|---|---|--------|---|---|--------|---|---|--------|---|---|--------|---|---|--------|---|---|--------|---|---|----------|---|---|-------|----|----|---|---|---|
|                            |          | F      | M | T | F      | M | T | F      | M | T | F      | M | T | F      | M | T | F      | M | T | F      | M | T | F      | M | T | F        | M | T | F     | M  | T  |   |   |   |
| IFC TORRENSE               | Setúbal  | 0      | 1 | 1 | 0      | 1 | 1 | 1      | 3 | 4 | 0      | 1 | 1 | 0      | 0 | 0 | 0      | 0 | 0 | 0      | 1 | 1 | 0      | 2 | 2 | 0        | 0 | 0 | 1     | 9  | 10 |   |   |   |
| SL BENFICA                 | Lisboa   | 0      | 0 | 0 | 0      | 1 | 1 | 0      | 0 | 0 | 0      | 0 | 0 | 0      | 0 | 0 | 0      | 1 | 1 | 0      | 0 | 0 | 0      | 6 | 6 | 0        | 2 | 2 | 0     | 10 | 10 |   |   |   |
| ACADEMIA BADMINTON TETRAPI | Açores   | 2      | 0 | 2 | 0      | 0 | 0 | 0      | 1 | 1 | 0      | 5 | 5 | 0      | 1 | 1 | 0      | 1 | 1 | 0      | 0 | 0 | 0      | 0 | 0 | 0        | 0 | 0 | 2     | 8  | 10 |   |   |   |
| ACR VALE CAMBRA            | Aveiro   | 0      | 0 | 0 | 0      | 1 | 1 | 0      | 4 | 4 | 0      | 1 | 1 | 0      | 0 | 0 | 0      | 0 | 0 | 0      | 0 | 0 | 0      | 1 | 1 | 0        | 2 | 2 | 0     | 9  | 9  |   |   |   |
| AXESPINHO                  | Porto    | 0      | 0 | 0 | 0      | 1 | 1 | 1      | 0 | 1 | 0      | 0 | 0 | 0      | 0 | 0 | 0      | 0 | 0 | 0      | 0 | 0 | 0      | 0 | 0 | 1        | 6 | 7 | 0     | 0  | 0  | 2 | 7 | 9 |
| C XADREZ DO ALTO MINHO     | Braga    | 0      | 0 | 0 | 0      | 0 | 0 | 0      | 0 | 0 | 0      | 0 | 0 | 0      | 0 | 0 | 0      | 0 | 0 | 0      | 0 | 0 | 2      | 2 | 1 | 3        | 4 | 2 | 1     | 3  | 3  | 6 | 9 |   |
| C. OPERÁRIO DESPORTIVO     | Açores   | 0      | 0 | 0 | 0      | 0 | 0 | 0      | 0 | 0 | 0      | 1 | 1 | 0      | 0 | 0 | 1      | 0 | 1 | 0      | 0 | 0 | 0      | 6 | 6 | 0        | 1 | 1 | 1     | 8  | 9  |   |   |   |
| CECSSAC                    | Lisboa   | 0      | 0 | 0 | 0      | 0 | 0 | 0      | 0 | 0 | 0      | 0 | 0 | 0      | 0 | 0 | 0      | 0 | 0 | 0      | 0 | 0 | 0      | 8 | 8 | 0        | 1 | 1 | 0     | 9  | 9  |   |   |   |
| CLUBE MILLENNIUM BCP       | Porto    | 0      | 0 | 0 | 0      | 0 | 0 | 0      | 0 | 0 | 0      | 0 | 0 | 0      | 0 | 0 | 0      | 0 | 0 | 0      | 0 | 0 | 0      | 5 | 5 | 0        | 4 | 4 | 0     | 9  | 9  |   |   |   |
| COLÉGIO D. JOSÉ I          | Aveiro   | 0      | 0 | 0 | 0      | 0 | 0 | 2      | 1 | 3 | 1      | 2 | 3 | 0      | 2 | 2 | 0      | 1 | 1 | 0      | 0 | 0 | 0      | 0 | 0 | 0        | 0 | 0 | 0     | 0  | 3  | 6 | 9 |   |
| GC ODIVELAS                | Lisboa   | 0      | 0 | 0 | 0      | 0 | 0 | 0      | 0 | 0 | 0      | 0 | 0 | 0      | 0 | 0 | 0      | 0 | 0 | 0      | 0 | 0 | 0      | 7 | 8 | 0        | 1 | 1 | 1     | 8  | 9  |   |   |   |
| PROFIGAIA/ ESCOLA PROFISS  | Porto    | 0      | 0 | 0 | 0      | 0 | 0 | 0      | 0 | 0 | 0      | 0 | 0 | 0      | 0 | 0 | 1      | 1 | 0 | 3      | 3 | 0 | 5      | 5 | 0 | 0        | 0 | 0 | 0     | 9  | 9  |   |   |   |
| ASSOCIAÇÃO CLUBE JAZZ      | Porto    | 0      | 0 | 0 | 0      | 0 | 0 | 0      | 0 | 0 | 0      | 1 | 1 | 0      | 1 | 1 | 0      | 2 | 2 | 0      | 2 | 2 | 0      | 2 | 2 | 0        | 0 | 0 | 0     | 8  | 8  |   |   |   |
| C E CENTRO SOCIAL PALMELA  | Setúbal  | 1      | 0 | 1 | 0      | 6 | 6 | 0      | 0 | 0 | 0      | 0 | 0 | 0      | 0 | 0 | 1      | 0 | 1 | 0      | 0 | 0 | 0      | 0 | 0 | 0        | 0 | 0 | 0     | 2  | 6  | 8 |   |   |
| CBISSAYA BARRETO           | Coimbra  | 0      | 0 | 0 | 0      | 0 | 0 | 0      | 5 | 5 | 0      | 1 | 1 | 0      | 1 | 1 | 0      | 0 | 0 | 0      | 0 | 0 | 0      | 1 | 1 | 0        | 0 | 0 | 0     | 8  | 8  |   |   |   |
| CDE GINETES                | Açores   | 0      | 0 | 0 | 0      | 0 | 0 | 0      | 0 | 0 | 0      | 1 | 1 | 0      | 2 | 2 | 0      | 2 | 2 | 0      | 0 | 0 | 0      | 3 | 3 | 0        | 0 | 0 | 0     | 8  | 8  |   |   |   |
| CLUBE DESP. ESCOLAR VELAS  | Açores   | 0      | 0 | 0 | 0      | 1 | 1 | 1      | 0 | 1 | 0      | 0 | 0 | 0      | 3 | 3 | 0      | 2 | 2 | 0      | 0 | 0 | 1      | 0 | 1 | 0        | 0 | 0 | 2     | 6  | 8  |   |   |   |
| CLUBE NAVAL DA HORTA       | Açores   | 0      | 0 | 0 | 0      | 0 | 0 | 0      | 0 | 0 | 0      | 0 | 0 | 0      | 0 | 0 | 0      | 0 | 0 | 0      | 0 | 0 | 7      | 7 | 0 | 1        | 1 | 0 | 8     | 8  |    |   |   |   |
| GDRC "LEÕES DO MONTE"      | Aveiro   | 0      | 0 | 0 | 0      | 0 | 0 | 0      | 0 | 0 | 0      | 0 | 0 | 0      | 0 | 0 | 0      | 0 | 0 | 0      | 0 | 0 | 8      | 8 | 0 | 0        | 0 | 0 | 8     | 8  |    |   |   |   |
| NXEC DA BENEDITA           | Leiria   | 0      | 0 | 0 | 0      | 0 | 0 | 0      | 0 | 0 | 1      | 4 | 5 | 0      | 2 | 2 | 0      | 1 | 1 | 0      | 0 | 0 | 0      | 0 | 0 | 0        | 0 | 0 | 0     | 1  | 7  | 8 |   |   |
| XEQUE MATE ROSÁRIO         | Porto    | 0      | 0 | 0 | 0      | 1 | 1 | 0      | 6 | 6 | 0      | 0 | 0 | 0      | 1 | 1 | 0      | 0 | 0 | 0      | 0 | 0 | 0      | 0 | 0 | 0        | 0 | 0 | 0     | 8  | 8  |   |   |   |
| CLUBE NAVAL RABO DE PEIXE  | Açores   | 0      | 0 | 0 | 0      | 0 | 0 | 0      | 0 | 0 | 0      | 0 | 0 | 0      | 0 | 0 | 2      | 1 | 3 | 2      | 1 | 3 | 2      | 0 | 2 | 0        | 0 | 0 | 6     | 2  | 8  |   |   |   |
| CXC SÃO FRANCISCO XAVIER   | Açores   | 0      | 4 | 4 | 0      | 4 | 4 | 0      | 0 | 0 | 0      | 0 | 0 | 0      | 0 | 0 | 0      | 0 | 0 | 0      | 0 | 0 | 0      | 0 | 0 | 0        | 0 | 0 | 0     | 8  | 8  |   |   |   |
| ACD RIO SECO               | Leiria   | 1      | 0 | 1 | 0      | 0 | 0 | 0      | 0 | 0 | 0      | 0 | 0 | 0      | 0 | 0 | 0      | 0 | 0 | 0      | 0 | 0 | 1      | 1 | 0 | 0        | 0 | 1 | 1     | 2  |    |   |   |   |
| Sem Clube                  | FPX      | 0      | 2 | 2 | 0      | 0 | 0 | 0      | 0 | 0 | 0      | 0 | 0 | 0      | 0 | 0 | 0      | 0 | 0 | 0      | 0 | 0 | 4      | 4 | 0 | 2        | 2 | 0 | 8     | 8  |    |   |   |   |

## Dados de filiados por Distrito

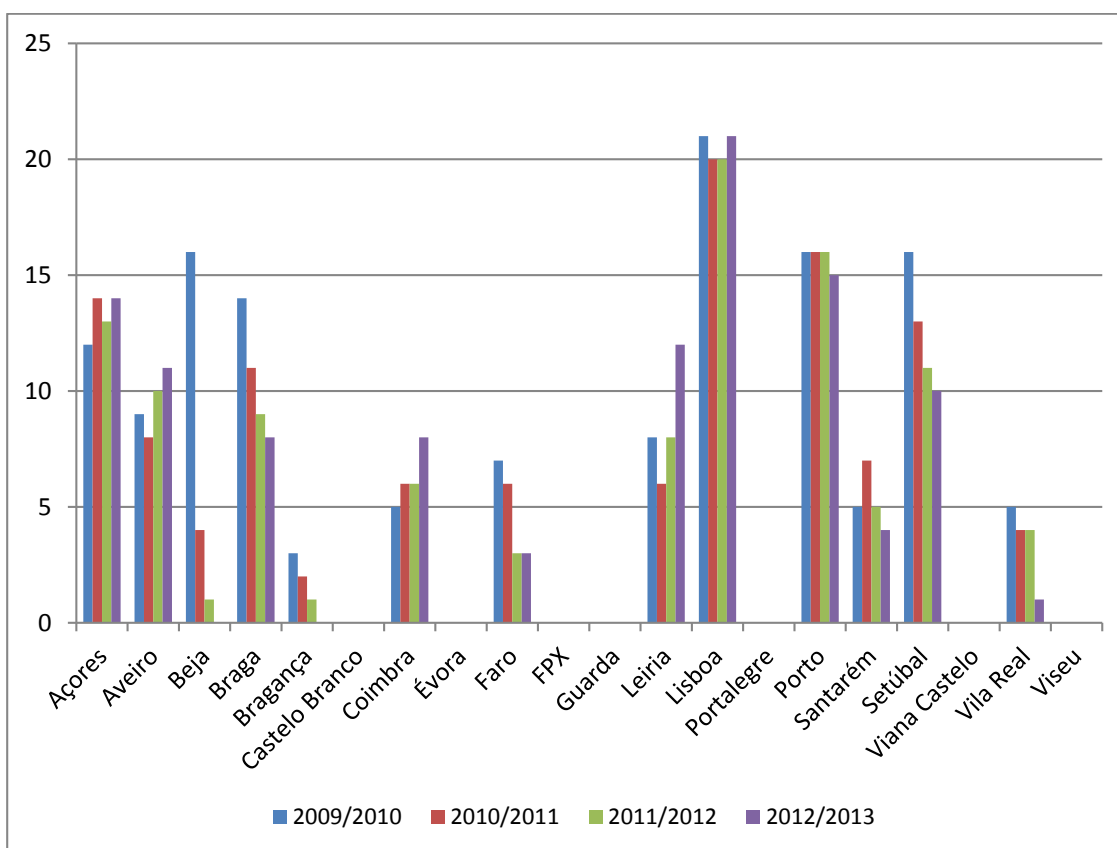
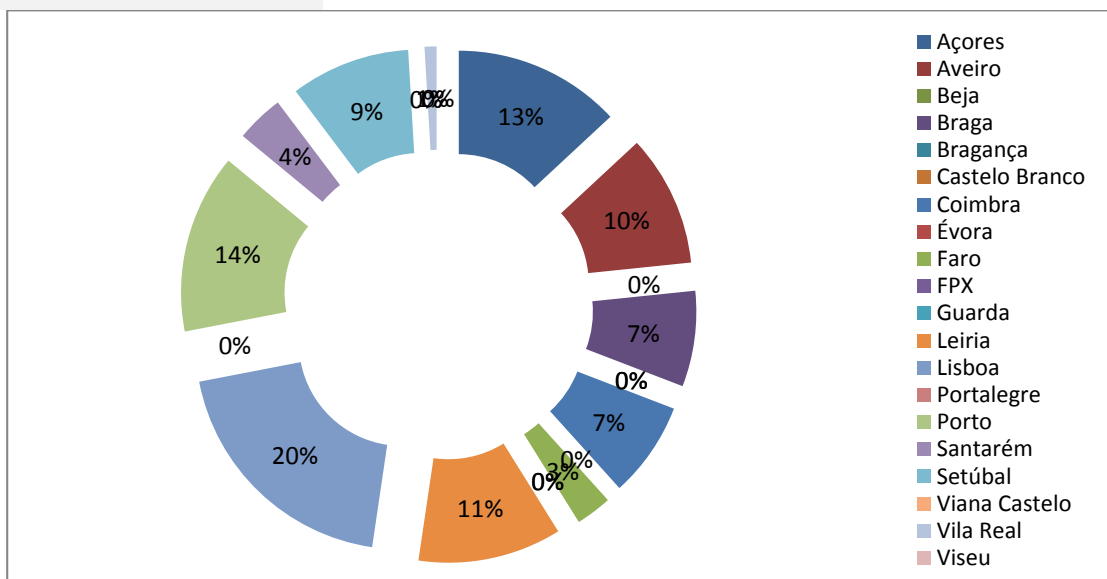
| Distrito         | Clubes | Sub-08 |     |     | Sub-10 |     |     | Sub-12 |     |     | Sub-14 |     |     | Sub-16 |     |     | Sub-18 |     |     | Sub-20 |    |    | Sénior |     |     | Veterano |     |     | Total |       |       |   |
|------------------|--------|--------|-----|-----|--------|-----|-----|--------|-----|-----|--------|-----|-----|--------|-----|-----|--------|-----|-----|--------|----|----|--------|-----|-----|----------|-----|-----|-------|-------|-------|---|
|                  |        | F      | M   | T   | F      | M   | T   | F      | M   | T   | F      | M   | T   | F      | M   | T   | F      | M   | T   | F      | M  | T  | F      | M   | T   | F        | M   | T   | F     | M     | T     |   |
| Açores           | 14     | 2      | 5   | 7   | 4      | 11  | 15  | 17     | 35  | 52  | 10     | 26  | 36  | 14     | 36  | 50  | 7      | 24  | 31  | 2      | 5  | 7  | 5      | 43  | 48  | 0        | 4   | 4   | 61    | 189   | 250   |   |
| Aveiro           | 11     | 11     | 17  | 28  | 9      | 32  | 41  | 6      | 26  | 32  | 8      | 22  | 30  | 1      | 11  | 12  | 1      | 6   | 7   | 1      | 4  | 5  | 3      | 63  | 66  | 2        | 5   | 7   | 42    | 186   | 228   |   |
| Beja             | 0      | 0      | 0   | 0   | 0      | 0   | 0   | 0      | 0   | 0   | 0      | 0   | 0   | 0      | 0   | 0   | 0      | 0   | 0   | 0      | 0  | 0  | 0      | 0   | 0   | 0        | 0   | 0   | 0     | 0     | 0     | 0 |
| Braga            | 8      | 3      | 14  | 17  | 4      | 20  | 24  | 6      | 22  | 28  | 6      | 16  | 22  | 6      | 15  | 21  | 3      | 18  | 21  | 2      | 22 | 24 | 7      | 69  | 76  | 2        | 5   | 7   | 39    | 201   | 240   |   |
| Bragança         | 0      | 0      | 0   | 0   | 0      | 0   | 0   | 0      | 0   | 0   | 0      | 0   | 0   | 0      | 0   | 0   | 0      | 0   | 0   | 0      | 0  | 0  | 0      | 0   | 0   | 0        | 0   | 0   | 0     | 0     | 0     | 0 |
| Castelo Branco   | 0      | 0      | 0   | 0   | 0      | 0   | 0   | 0      | 0   | 0   | 0      | 0   | 0   | 0      | 0   | 0   | 0      | 0   | 0   | 0      | 0  | 0  | 0      | 0   | 0   | 0        | 0   | 0   | 0     | 0     | 0     | 0 |
| Coimbra          | 8      | 6      | 9   | 15  | 4      | 10  | 14  | 11     | 38  | 49  | 5      | 27  | 32  | 7      | 14  | 21  | 2      | 10  | 12  | 0      | 7  | 7  | 3      | 53  | 56  | 1        | 8   | 9   | 39    | 176   | 215   |   |
| Évora            | 0      | 0      | 0   | 0   | 0      | 0   | 0   | 0      | 0   | 0   | 0      | 0   | 0   | 0      | 0   | 0   | 0      | 0   | 0   | 0      | 0  | 0  | 0      | 0   | 0   | 0        | 0   | 0   | 0     | 0     | 0     | 0 |
| Faro             | 3      | 0      | 0   | 0   | 0      | 1   | 1   | 0      | 3   | 3   | 0      | 4   | 4   | 0      | 5   | 5   | 0      | 4   | 4   | 0      | 1  | 1  | 1      | 30  | 31  | 0        | 4   | 4   | 1     | 52    | 53    |   |
| FPX              | 0      | 0      | 2   | 2   | 0      | 0   | 0   | 0      | 0   | 0   | 0      | 0   | 0   | 0      | 0   | 0   | 0      | 0   | 0   | 0      | 0  | 0  | 4      | 4   | 0   | 2        | 2   | 0   | 8     | 8     |       |   |
| Guarda           | 0      | 0      | 0   | 0   | 0      | 0   | 0   | 0      | 0   | 0   | 0      | 0   | 0   | 0      | 0   | 0   | 0      | 0   | 0   | 0      | 0  | 0  | 0      | 0   | 0   | 0        | 0   | 0   | 0     | 0     | 0     | 0 |
| Leiria           | 12     | 10     | 15  | 25  | 11     | 27  | 38  | 9      | 22  | 31  | 5      | 25  | 30  | 2      | 13  | 15  | 3      | 9   | 12  | 0      | 11 | 11 | 3      | 118 | 121 | 2        | 12  | 14  | 45    | 252   | 297   |   |
| Lisboa           | 21     | 22     | 49  | 71  | 26     | 57  | 83  | 10     | 56  | 66  | 11     | 29  | 40  | 2      | 16  | 18  | 6      | 14  | 20  | 4      | 10 | 14 | 12     | 199 | 211 | 3        | 56  | 59  | 96    | 486   | 582   |   |
| Portalegre       | 0      | 0      | 0   | 0   | 0      | 0   | 0   | 0      | 0   | 0   | 0      | 0   | 0   | 0      | 0   | 0   | 0      | 0   | 0   | 0      | 0  | 0  | 0      | 0   | 0   | 0        | 0   | 0   | 0     | 0     | 0     | 0 |
| Porto            | 15     | 3      | 10  | 13  | 5      | 18  | 23  | 2      | 38  | 40  | 2      | 16  | 18  | 3      | 27  | 30  | 1      | 18  | 19  | 1      | 17 | 18 | 8      | 187 | 195 | 3        | 19  | 22  | 28    | 350   | 378   |   |
| Santarém         | 4      | 0      | 1   | 1   | 0      | 3   | 3   | 0      | 2   | 2   | 1      | 2   | 3   | 0      | 2   | 2   | 0      | 3   | 3   | 0      | 1  | 1  | 1      | 39  | 40  | 0        | 6   | 6   | 2     | 59    | 61    |   |
| Setúbal          | 10     | 9      | 10  | 19  | 28     | 49  | 77  | 3      | 16  | 19  | 1      | 9   | 10  | 1      | 5   | 6   | 2      | 2   | 4   | 2      | 8  | 10 | 1      | 86  | 87  | 0        | 10  | 10  | 47    | 195   | 242   |   |
| Viana do Castelo | 0      | 0      | 0   | 0   | 0      | 0   | 0   | 0      | 0   | 0   | 0      | 0   | 0   | 0      | 0   | 0   | 0      | 0   | 0   | 0      | 0  | 0  | 0      | 0   | 0   | 0        | 0   | 0   | 0     | 0     | 0     | 0 |
| Vila Real        | 1      | 8      | 6   | 14  | 4      | 5   | 9   | 9      | 5   | 14  | 2      | 3   | 5   | 0      | 3   | 3   | 0      | 0   | 0   | 0      | 0  | 0  | 0      | 0   | 0   | 0        | 0   | 0   | 23    | 22    | 45    |   |
| Viseu            | 0      | 0      | 0   | 0   | 0      | 0   | 0   | 0      | 0   | 0   | 0      | 0   | 0   | 0      | 0   | 0   | 0      | 0   | 0   | 0      | 0  | 0  | 0      | 0   | 0   | 0        | 0   | 0   | 0     | 0     | 0     | 0 |
| Total            | 107    | 74     | 138 | 212 | 95     | 233 | 328 | 73     | 263 | 336 | 51     | 179 | 230 | 36     | 147 | 183 | 25     | 108 | 133 | 12     | 86 | 98 | 44     | 891 | 935 | 13       | 131 | 144 | 423   | 2.176 | 2.599 |   |

Agentes por distrito





Clubes por distrito

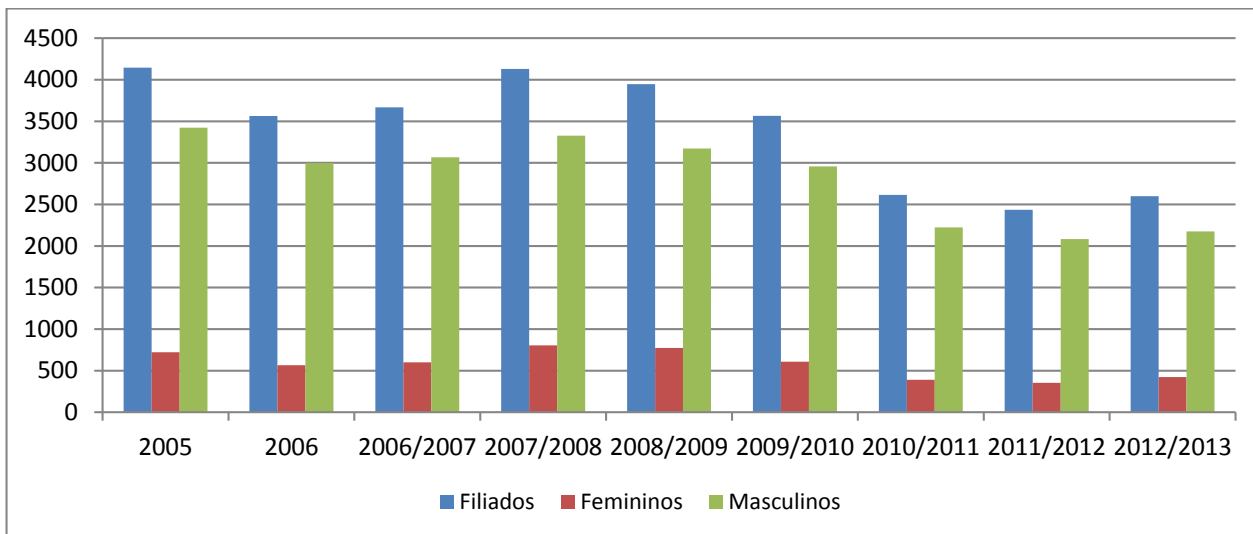


Dados Comparativos

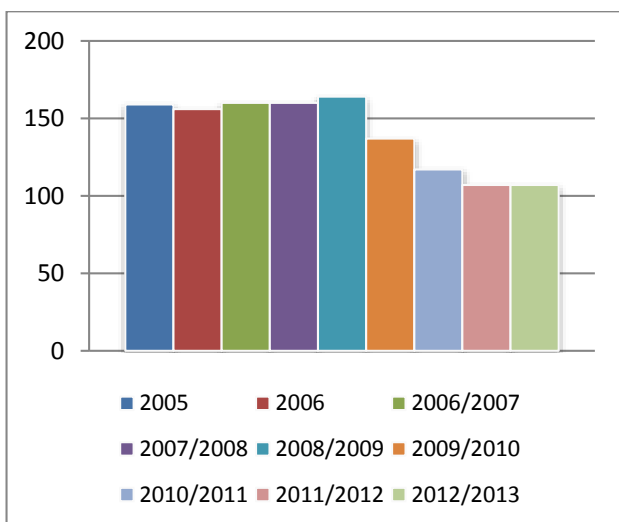
| Dados      | 2005 | 2006 | 2006/2007 | 2007/2008 | 2008/2009 | 2009/2010 | 2010/2011 | 2011/2012 | 2012/2013 |      |      |      |      |      |     |      |      |
|------------|------|------|-----------|-----------|-----------|-----------|-----------|-----------|-----------|------|------|------|------|------|-----|------|------|
| FILIADOS   | 4146 | 3563 | -14%      | 3668      | 3%        | 4130      | 13%       | 3946      | -4%       | 3566 | -10% | 2615 | -27% | 2436 | -7% | 2599 | 7%   |
| femininos  | 722  | 566  | 17%       | 601       | 16%       | 804       | 19%       | 773       | 20%       | 609  | 17%  | 391  | 15%  | 353  | 14% | 424  | 16%  |
| masculinos | 3424 | 2997 | 83%       | 3067      | 84%       | 3326      | 81%       | 3173      | 80%       | 2957 | 83%  | 2224 | 85%  | 2083 | 86% | 2175 | 84%  |
| CLUBES     | 159  | 156  | -2%       | 160       | 3%        | 160       | 0%        | 164       | 2%        | 137  | -16% | 117  | -15% | 107  | -9% | 107  | 0%   |
| DISTRITOS  | 17   | 16   | -6%       | 17        | 6%        | 16        | -6%       | 16        | 0%        | 13   | -19% | 13   | 0%   | 13   | 0%  | 11   | -15% |
| PROVAS     | 88   | 98   | 11%       | 133       | 36%       | 130       | -2%       | 138       | 6%        | 140  | 1%   | 117  | -16% | 136  | 16% | 149  | 10%  |

### Gráficos Comparativos

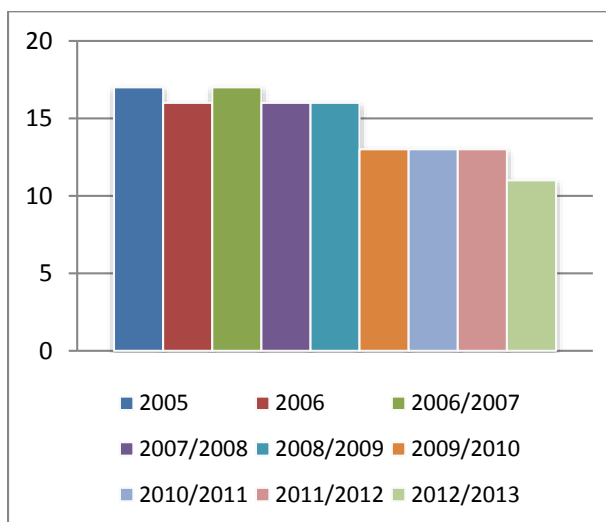
Agentes filiados



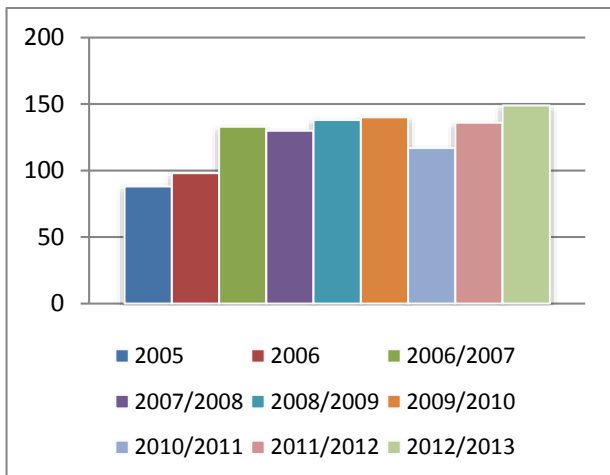
Clubes filiados



Distritos representados



Provas homologadas



**Dados Comparativos de Filiados por Distrito**

| Distrito       | 2005        | 2006        | 2006/2007   | 2007/2008   | 2008/2009   | 2009/2010   | 2010/2011   | 2011/2012   | 2012/2013   |
|----------------|-------------|-------------|-------------|-------------|-------------|-------------|-------------|-------------|-------------|
| Individual     | 12          | 1           | 9           | 4           | 12          | 8           | 7           | 2           | 8           |
| Aveiro         | 289         | 315         | 293         | 411         | 354         | 201         | 200         | 232         | 228         |
| Beja           | 193         | 272         | 283         | 345         | 426         | 618         | 32          | 15          | 0           |
| Braga          | 944         | 605         | 644         | 665         | 600         | 431         | 290         | 236         | 240         |
| Bragança       | 27          | 15          | 33          | 20          | 31          | 40          | 42          | 11          | 0           |
| Castelo Branco | 80          | 65          | 50          | 63          | 42          | 0           | 0           | 0           | 0           |
| Coimbra        | 106         | 76          | 120         | 117         | 101         | 179         | 174         | 195         | 215         |
| Évora          | 22          | 27          | 40          | 54          | 41          | 0           | 0           | 0           | 0           |
| Faro           | 146         | 163         | 274         | 253         | 172         | 140         | 108         | 65          | 53          |
| Guarda         | 43          | 32          | 22          | 0           | 0           | 0           | 0           | 0           | 0           |
| Leiria         | 263         | 164         | 192         | 143         | 173         | 154         | 114         | 172         | 297         |
| Lisboa         | 948         | 872         | 563         | 986         | 774         | 610         | 529         | 486         | 582         |
| Portalegre     | 13          | 16          | 19          | 18          | 24          | 0           | 0           | 0           | 0           |
| Porto          | 508         | 420         | 520         | 596         | 511         | 468         | 391         | 378         | 378         |
| Santarém       | 56          | 41          | 37          | 58          | 63          | 75          | 75          | 54          | 61          |
| Setúbal        | 403         | 421         | 448         | 265         | 327         | 331         | 231         | 212         | 242         |
| Viana Castelo  | 0           | 0           | 0           | 0           | 0           | 0           | 0           | 0           | 0           |
| Vila Real      | 8           | 0           | 13          | 14          | 63          | 62          | 70          | 51          | 45          |
| Viseu          | 0           | 0           | 0           | 0           | 0           | 0           | 0           | 0           | 0           |
| Açores         | 85          | 58          | 108         | 118         | 232         | 249         | 352         | 327         | 250         |
| <b>Total</b>   | <b>4146</b> | <b>3563</b> | <b>3668</b> | <b>4130</b> | <b>3946</b> | <b>3566</b> | <b>2615</b> | <b>2436</b> | <b>2599</b> |

**Dados Comparativos de Clubes por Distrito**

| Distrito       | 2005       | 2006       | 2006/2007  | 2007/2008  | 2008/2009  | 2009/2010  | 2010/2011  | 2011/2012  | 2012/2013  |
|----------------|------------|------------|------------|------------|------------|------------|------------|------------|------------|
| Açores         | 6          | 5          | 9          | 7          | 12         | 12         | 14         | 13         | 14         |
| Aveiro         | 12         | 14         | 11         | 12         | 18         | 9          | 8          | 10         | 11         |
| Beja           | 14         | 16         | 16         | 15         | 15         | 16         | 4          | 1          | 0          |
| Braga          | 17         | 15         | 13         | 16         | 16         | 14         | 11         | 9          | 8          |
| Bragança       | 1          | 1          | 1          | 1          | 3          | 3          | 2          | 1          | 0          |
| Castelo Branco | 4          | 4          | 4          | 5          | 4          | 0          | 0          | 0          | 0          |
| Coimbra        | 5          | 3          | 6          | 5          | 3          | 5          | 6          | 6          | 8          |
| Évora          | 2          | 2          | 3          | 3          | 2          | 0          | 0          | 0          | 0          |
| Faro           | 9          | 7          | 9          | 11         | 9          | 7          | 6          | 3          | 3          |
| FPX            | 0          | 0          | 0          | 0          | 0          | 0          | 0          | 0          | 0          |
| Guarda         | 2          | 2          | 2          | 0          | 0          | 0          | 0          | 0          | 0          |
| Leiria         | 14         | 10         | 11         | 10         | 10         | 8          | 6          | 8          | 12         |
| Lisboa         | 30         | 30         | 30         | 30         | 23         | 21         | 20         | 20         | 21         |
| Portalegre     | 1          | 1          | 1          | 1          | 1          | 0          | 0          | 0          | 0          |
| Porto          | 20         | 23         | 22         | 23         | 19         | 16         | 16         | 16         | 15         |
| Santarém       | 4          | 4          | 4          | 5          | 6          | 5          | 7          | 5          | 4          |
| Setúbal        | 17         | 19         | 17         | 15         | 18         | 16         | 13         | 11         | 10         |
| Viana Castelo  | 0          | 0          | 0          | 0          | 0          | 0          | 0          | 0          | 0          |
| Vila Real      | 1          | 0          | 1          | 1          | 5          | 5          | 4          | 4          | 1          |
| Viseu          | 0          | 0          | 0          | 0          | 0          | 0          | 0          | 0          | 0          |
| <b>Total</b>   | <b>159</b> | <b>156</b> | <b>160</b> | <b>160</b> | <b>164</b> | <b>137</b> | <b>117</b> | <b>107</b> | <b>107</b> |

### 3.5 Arbitragem

Seguindo o rumo iniciado em 2012, 2013 continuou-se a articular com o Conselho de Arbitragem a atividade de arbitragem, reforçando a sua posição e importância no seio do Xadrez nacional. Regularmente têm sido efetuadas reuniões de trabalho e cooperação para se reforçar a atuação e enquadrar devidamente a presença de árbitros nas provas oficiais da FPX.

A tabela de honorários e despesas foi reformulada, tendo em conta a realidade e a situação atual, mantendo-se a linha seguida da transparência, uniformidade e legalidade. Continuou-se a trabalhar no sentido de adequar o número de recursos humanos necessários para as várias provas, bem como a tentativa de ter presentes os melhores e mais capazes árbitros para o bem decorrer das atividades no seu geral e da arbitragem em particular.

A FPX e a arbitragem nacional continuaram ativas no licenciamento de árbitros para com a FIDE, aumentando o leque de árbitros nacionais habilitados a estar presentes em provas homologadas. Este é um registo único que teve como objetivo uniformizar e enquadrar internacionalmente todos os árbitros.

### 3.6 Xadrez por Correspondência

O Xadrez Por Correspondência em Portugal é regulado, ao abrigo de um protocolo com a Federação Portuguesa de Xadrez, pela Associação Portuguesa de Xadrez por Correspondência, que representa esta forma de jogo de Xadrez na International Correspondence Chess Federation (ICFF).

A nível de campeonatos internos é de realçar a organização do XIII Campeonato de Portugal Absoluto, prova que ainda não finalizou e da XVIII Taça de Portugal prova ganha por Francisco Azevedo Pessoa. Realizou-se igualmente o XI Campeonato de Portugal de Equipas prova vencida pelo Grupo de Xadrez do Porto.

A nível internacional é de realçar sobretudo a participação de dois jogadores portugueses, Horácio Neto e Francisco Azevedo na Final do 28º Campeonato do Mundo Individual. António Silva também apurado disputará a Final do 29º Campeonato do Mundo Individual. Há ainda a registar que Horácio Neto vencendo o respetivo Torneio de Candidatos conseguiu pela terceira vez apurar-se para a Final do Campeonato do Mundo. O João Aragão Seia obteve o 5º lugar no 67º Campeonato Europeu

Foi em 2013, que após o Match amigável com a Suécia, deu-se início um Match amigável entre Portugal e os Estados Unidos da América, num confronto a 27 tabuleiros, que ainda está em curso e decorrerá durante o ano de 2014.



**ASSOCIAÇÃO PORTUGUESA DE XADREZ  
POR CORRESPONDÊNCIA**

(Portuguese Correspondence Chess Association)



### 3.7 Campeonatos Nacionais de Xadrez - Desporto Escolar

Realizou-se nos dias 24 a 26 de maio, de 2013, nas Caldas da Rainha, na Escola Secundária Rafael Bordalo Pinheiro, os Campeonatos Nacionais do Desporto Escolar na modalidade de Xadrez.

Houve as seguintes atividades:

1. Campeonato Nacional Individual Semi-Rápidas em partidas de 20 minutos em sistema suíço de 9 sessões.
2. Formação de arbitragem - "Arbitragem em contexto escolar" dada pelo Vice-Presidente da Comissão Nacional de Arbitragem - Carlos Ferreira. Com o apoio da CNA e FPX.
3. Participação de alunos na II Maratona de Xadrez Vivacci - Com o apoio da Associação Tabuleiro de Cores.
4. Campeonato Nacional de Equipas de 5 elementos no Sistema de Todos Contra Todos em partidas de 10 minutos.
5. Campeonato Nacional de Rápidas - Partidas de 5 minutos em sistema suíço de 7 sessões.

Uma organização Ministério da Educação e Ciência; Direção Geral de Educação; DGESTE; Desporto Escolar com o apoio das Câmaras Municipais das Caldas Rainha, Óbidos; Peniche e Alcobaça.

Os Campeonatos Nacionais do Desporto Escolar são o auge do calendário competitivo de todo um ano letivo. Culmina um percurso desenvolvido por alunos, professores, escolas, pais e encarregados de educação, que se iniciou na atividade interna e se prolongou pelas várias fases da atividade externa: local, regional e nacional.

Tratando-se da festa do Desporto Escolar, estes campeonatos assumem-se como momentos privilegiados a nível desportivo e de convívio entre alunos de todos os pontos do país, que trazem consigo a alegria e a cor, possibilitando, assim, a dimensão e a visibilidade que o evento habitualmente tem. Este acontecimento tem um impacto marcante no percurso escolar de quem nele participa, seja na condição de atleta, juiz/árbitro ou professor.

Estiveram em competição mais de 900 alunos, vencedores dos Campeonatos Regionais das várias regiões educativas, nas modalidades de Atividades Náuticas (Canoagem, Surf e BodyBoard e Vela) Atividades Rítmicas Expressivas, Badminton, Boccia, Natação, Ténis de Mesa e Xadrez. Realizou também a Fase Final do Nacional do Nestum Rugby.

Campeonato Nacional Individual - [Chess-Results](#)

- 1º - João Vicente (IPHispano - Soure) - 9 pontos em 9 possíveis
- 2º - Luis Ferreira (ES Lourinhã) - 8 pontos
- 3º - Inês Mendes (Colégio S João de Brito - Lisboa) - 6,5 pontos

No torneio de Equipas participaram 5 equipas - [Chess-Results](#)

- 1º - Instituto Pedro Hispano (Soure) - 18,50 pontos em 20 possíveis.
- 2º - EB Trigal de Santa Maria - 13,5 pontos

- 3º - Colégio Gaia - 7,5 pontos
- 4º - Externato Cooperativo Benedita - 6,5 pontos
- 5º - Escola Sec. Artur Gonçalves - Torres Novas - 4 pontos

Paralelamente realizou-se o Campeonato Rápidas em sistema suíço de 6/7 sessões - [Chess-Results](#)

- 1º - Luis Ferreira (ES Lourinhã) - 7 pontos em 7 possíveis
- 2º - Diogo Martins (EB Manhete) - 5,5 pontos
- 3º - Henrique Veloso (AE Amares) - 5,0 pontos



### Formação

No que diz respeito à Formação salienta-se as seguintes ações:

1. “Xadrez uma Ferramenta Pedagógica”, organização do Externato Cooperativo da Benedita. Uma formação creditada de 15 horas. Formador – José Cavadas. Dirigida a professores.
2. “Xadrez em contexto Escolar” – organização do Instituto Pedro Hispano com colaboração da FPX – formador - Mestre Internacional António Fróis. Dirigida a professores.
3. Gestão Informática de torneios – organização do Instituto Pedro Hispano – formador Miguel Babo. Aberto a professores e alunos.
4. Curso de Arbitragem – organização do Instituto Pedro Hispano – formador – Árbitro Internacional Vitorino Ferreira. Aberto a professores e alunos.

No que diz respeito à Arbitragem demos um Curso de arbitragem – “Arbitragem em contexto Escolar” durante o Campeonato Nacional em Caldas da Rainha. Aberto a alunos e professores. Este curso foi apoiado pela Federação Portuguesa de Xadrez e pelo seu Conselho de Arbitragem. O formador foi o Vice-Presidente Carlos Ferreira.

### 3.8 Campeonatos Nacionais Universitário de Xadrez - FADU

O desporto universitário incluiu, à semelhança de outros anos, 3 provas nacionais de xadrez universitário, sobre a égide da FADU:

- Campeonato Nacional Universitário Rápidas Equipas, 14 de dezembro de 2012, Faro
- Campeonato Nacional Universitário Rápidas Individual, 14 de dezembro de 2012, Faro
- Campeonato Nacional Universitário Semi-Rápidas Individual, 6 de maio de 2013, Guimarães

O Campeonato Nacional Universitário Rápidas Equipas teve em disputa 8 equipas de 6 clubes diferentes.

|    |           |
|----|-----------|
| 1º | U. Lisboa |
| 2º | AAUM      |
| 3º | U. Porto  |

O Campeonato Nacional Universitário Rápidas Individual contou com a presença de 35 jogadores (33 masculinos e 2 femininos) de 8 clubes diferentes.

Série A: <http://chess-results.com/tnr87858.aspx?lan=1>

Série B: <http://chess-results.com/tnr87859.aspx?lan=1>

Série C: <http://chess-results.com/tnr87860.aspx?lan=1>

Final A: <http://chess-results.com/tnr87861.aspx?lan=1>

Final B: <http://chess-results.com/tnr87862.aspx?lan=1>

Final C: <http://chess-results.com/tnr87863.aspx?lan=1>

|          |    |           |                 |
|----------|----|-----------|-----------------|
| Absoluto | 1º | U. Porto  | Jorge Ferreira  |
|          | 2º | U. Lisboa | Rúben Pereira   |
|          | 3º | NOVA      | António Vasques |

O Campeonato Nacional Universitário Semi-Rápidas Individual teve em disputa 42 jogadores (37 masculinos e 5 femininos) de 9 clubes diferentes.

|          |    |           |                 |
|----------|----|-----------|-----------------|
| Absoluto | 1º | NOVA      | António Vasques |
|          | 2º | U. Porto  | Jorge Ferreira  |
|          | 3º | U. Lisboa | Rúben Pereira   |



### 3.9 Plano Nacional de Antidopagem / Plano Nacional de Ética no Desporto

No seguimento de outros anos, a FPX esteve mais uma vez associada à Autoridade Antidopagem de Portugal (ADoP) na implementação da luta contra o *doping* no desporto, estando integrada no Plano Nacional de Antidopagem.

Foram alvo de controlo um conjunto de provas acertadas entre ambas as entidades, não tendo havido nenhum controlo positivo.

As provas alvo de controlo foram as seguintes:

- Campeonato Nacional de Jovens, Sub-20 (2 amostras)
- Campeonato Nacional por Equipas - 1ª Divisão, Fase Final (3 amostras)
- Campeonato Nacional Individual Absoluto, Fase Final (2 amostras)

Foi igualmente feita a divulgação por todos os praticantes e promovida a distribuição e acesso à informação relacionada com a luta antidopagem.

## GUIA PRÁTICO SOBRE A LUTA CONTRA A DOPAGEM



Para 2013 transitou igualmente o processo de controlo positivo de 2012 com o jogador Luís Galego. Devido ao pedido de demissão dos membros do Conselho de Disciplina no final do ano de 2012, ficou por decidir o processo disciplinar. Um conjunto de atrasos, primeiro na tomada de decisão dos membros do Conselho de Disciplina que se demitiram, depois com a não apresentação de listas para a eleições dos novos membros bem como a falta de quórum para a realização das Assembleias Gerais Eleitorais, protelaram toda a decisão deste moroso processo. Com a eleição dos novos membros do Conselho de Disciplina foi finalmente decidido o processo disciplinar. Posteriormente, foi realizado o match de atribuição do título de 2011/2012, tendo como vencedor Sérgio Rocha.

No âmbito do Plano Nacional de Ética do Desporto, a FPX aliou-se à sua divulgação, promovendo a distribuição de documentação informativa durante as principais provas e apostando na sua divulgação junto dos mais jovens, como foi o caso no Campeonato Nacional de Jovens 2012/2013.



## 4. Provas Internacionais

### 4.1 Enquadramento

Em 2013, a FPX fez-se representar em 4 provas, num total de 15 participações internacionais individuais. Os anos ímpares são, em geral, menos intensivos em termos de representação internacional por serem anos em que não se realiza a Olimpíada. Para além disso, a FPX tomou a decisão de não participar, ao contrário do habitual, no Campeonato Mundial de Jovens no seguimento da decisão da Federação Internacional de Xadrez (FIDE) de realizar esta prova cobrindo a época natalícia, não se enquadrando desta forma num calendário desejável para os praticantes portugueses. Assim, a FPX fez-se representar apenas no Campeonato Europeu de Jovens e no Campeonato Mundial Júnior (Sub-20). A nível sénior, houve representação no Campeonato Europeu Feminino, a prova mais importante do xadrez feminino no nosso continente. Em colaboração com a Federação Académica do Desporto Universitário, houve ainda uma representação internacional nas Universíadas. Finalmente, fazemos referência à Gymnasiade 2013, onde foram representadas as cores portuguesas no xadrez por 4 jovens jogadores, mas cuja organização foi realizada pelo Desporto Escolar sem ter sido pedida qualquer colaboração por parte da FPX.

Todas Sem contar com a Gymnasiade, todas as participações de delegações portuguesas tiveram o devido enquadramento da FPX, com apoio logístico e de representação. Em casos particulares foram adotados diferentes mecanismos de representação conforme as tipologias das provas.

Houve também um investimento maior da FPX numa maior qualidade das participações, tendo havido investimento num *kit* de participação para cada participante composto por indumentária da delegação e de alguns brindes. Na grande maioria das participações houve também cuidados acrescidos a nível de coordenação de apoio técnico, estando sempre presentes dirigentes e/ou técnicos para acompanhamento de toda a delegação.

#### PROVAS INTERNACIONAIS 2013

| modalidade  | escalão       | local             | data           |
|---|---------------|-------------------|----------------|
| <b>FIDE</b>   |               |                   |                |
| <b>WORLD JUNIOR U20 CHAMPIONSHIP 2013</b>           | Jovem         | Kocaeli, Turquia  | 12 – 27 Set    |
| modalidade  | escalão       | local             | data           |
| <b>ECU</b>  |               |                   |                |
| <b>EUROPEAN INDIVIDUAL WOMENs CHAMPIONSHIP 2013</b> | Feminino      | Belgrade, Sérvia  | 22 Jul – 4 Ago |
| <b>EUROPEAN YOUTH U8-18 CHESS CHAMPIONSHIP 2013</b> | Jovem         | Budva, Montenegro | 28 Set – 9 Out |
| <b>OUTROS</b>                                       |               |                   |                |
| <b>FISU UNIVERSITY OLYMPIAD 2013</b>                | Universitário | Kazan, Rússia     | 6 – 17 Jul     |
| <b>GYMNASIADE 2013: DESPORTO ESCOLAR</b>            | Escolar       | Brasília, Brasil  | 28 Nov – 3 Dez |



## 4.2 Participação portuguesa

### Campeonato Europeu Individual Feminino 2013 (EUROPEAN INDIVIDUAL WOMENs CHAMPIONSHIP 2013)

Portugal teve duas representantes no Campeonato Europeu Feminino 2013, realizado de 22 de julho a 4 de agosto de 2013 em Belgrado, na Sérvia. As jogadoras competiram num conjunto de 169 jogadoras representando 34 países diferentes. Numa primeira convocatória, foram selecionadas Catarina Leite, campeã nacional feminina 2012 e Margarida Coimbra, campeã nacional feminina 2011, em representação das cores portuguesas. Contudo, a poucos dias do início da competição, a jogadora Catarina Leite abdicou da sua participação, quando toda a participação já estava preparada, inclusive com reservas de alojamento e avião. De forma a minimizar o prejuízo, foi substituída por uma terceira jogadora. Tendo sido entretanto realizado o Campeonato Nacional Feminino 2013, foi selecionada a jogadora Maria Inês Oliveira, campeã nacional em título. Foi assim possível não desperdiçar o custo de alojamento, contudo não se pôde evitar totalmente as perdas com o custo de deslocações já adquiridas. Até ao momento, a FPX aguarda ressarcimento dos prejuízos causados, visto que não foi apresentada uma justificação de força maior para o incumprimento da jogadora.

#### Resultados

##### Ronda 1, Terça, 23/07, 15:30

Tatjana Melamed (GER) 2384 1/2 - 1/2 Margarida Coimbra 2093

Maria Inês Oliveira 1978 0 - 1 Meri Arabidze (GEO) 2320

##### Ronda 2, Quarta, 24/07, 15:30

Margarida Coimbra 2093 1/2 - 1/2 Miranda Mikadze (GEO) 2314

Svetlana Shulakova (RUS) 2194 1/2 - 1/2 Maria Inês Oliveira 1978

##### Ronda 3, Quinta, 25/07, 15:30

Inna Ivakhinova (RUS) 2291 1 - 0 Margarida Coimbra 2093

Maria Inês Oliveira 1978 0 - 1 Daiva Batyte (LTU) 2161

##### Ronda 4, Sexta, 26/07, 15:30

Margarida Coimbra 2093 1 - 0 Ivana Ivekovic (CRO) 1858

Masha Klinova (ISR) 2322 1 - 0 Maria Inês Oliveira 1978

##### Ronda 5, Sábado, 27/07, 15:30

Olga Dolzhikova (NOR) 2244 1/2 - 1/2 Margarida Coimbra 2093

Maria Inês Oliveira 1978 1 - 0 Anja Rudovic (SRB) 1549

**Ronda 6, Domingo, 28/07, 15:30**

Margarida Coimbra 2093 1/2 - 1/2 Turkan Mamedjarova (AZE) 2267

Petra Kruljac (CRO) 2092 1 - 0 Maria Inês Oliveira 1978

**Ronda 7, Segunda, 29/07, 15:30**

Anna Styazhkina (RUS) 2242 1 - 0 Margarida Coimbra 2093

Maria Inês Oliveira 1978 1/2 - 1/2 Kristina Brankov (SRB) 1903

**Ronda 8, Quarta, 31/07, 15:30**

Margarida Coimbra 2093 1 - 0 Darja Kaps (SLO) 2235

Amalija Pihajlic (SRB) 1882 0 - 1 Maria Inês Oliveira 1978

**Ronda 9, Quinta, 1/08, 15:30**

Despina Serefidou (GRE) 1971 1 - 0 Margarida Coimbra 2093

Maria Inês Oliveira 1987 0 - 1 Narmin Khalafova (AZE) 2107

**Ronda 10, Sexta, 2/08, 15:30**

Margarida Coimbra 2093 1/2 - 1/2 Maria Inês Oliveira 1987

**Ronda 11, Sábado, 3/08, 13:30**

Barbara Dizdarevic (SRB) 1981 1/2 - 1/2 Margarida Coimbra 2093

Maria Inês Oliveira 1987 1/2 - 1/2 Tatiana Bogumil (RUS) 2084

**Classificação (em 169 jogadoras) - [Chess-Results](#)**

139ª Margarida Coimbra - 4 em 11

145ª Maria Inês Oliveira - 4 em 11

Todos os resultados podem ser consultados no *site* oficial do evento em <http://www.belgrade2013.org>.





**Campeonato do Mundo de Juniores, Sub-20, 2013 (WORLD JUNIOR U20 CHAMPIONSHIP 2013)**

De acordo com a constituição do Grupo Principal da Seleção Nacional de Jovens, foram selecionados os jogadores Jorge Ferreira e Pedro Neves para a participação no Campeonato do Mundo de Juniores (Sub-20). Foi escolhido para acompanhar esta representação o treinador José Padeiro. Nesta prova estiveram presentes 117 jogadores de 50 países diferentes. A prova estava inicialmente prevista para Antakya, Turquia, mas devido às circunstâncias político-geográficas na região, foi mudada poucos dias antes para Kocaeli, também na Turquia, e foi realizada de 12 a 27 de setembro 2014. Esta mudança inesperada causou alguma ansiedade e sensibilidade para os participantes e suas famílias, e levou à desistência do jogador António Vasques, cuja participação estava inicialmente prevista, tendo sido aceite esta razão como motivo válido por parte da Direção da FPX para a ausência da participação internacional.

**Resultados****Ronda 1, Sexta, 13/09, 15:00**

Jorge Ferreira 2426 1 - 0 Godoy Fuentes (MEX) 1992

Pedro Neves 2212 0 - 1 Das Debashis (IND) 2489

**Ronda 2, Sábado, 14/09, 15:00**

Jorge Ferreira 2426 1/2 - 1/2 Muhammad Luthfi Ali (INA) 2277

Zhanbia Uulu Zhokar (KGZ) 1843 1 - 0 Pedro Neves 2212

**Ronda 3, Domingo, 15/09, 15:00**

Chu Wei Chao (CHN) 2270 1/2 - 1/2 Jorge Ferreira 2426

Pedro Neves 2212 1 - 0 Ozgun Sahin (TUR) 1857

**Ronda 4, Segunda, 16/09, 15:00**

Jorge Ferreira 2426 1/2 - 1/2 Vyacheslav Lozhnikov (KAZ) 2339

John Heinechen (PAR) 1901 0 - 1 Pedro Neves 2212

**Ronda 5, Terça, 17/09, 15:00**

Jorge Ferreira 2426 0 - 1 Yiye Wang (CHN) 2258

Pedro Neves 2212 0 - 1 Samver Ter-Sahakyan (ARM) 2575

**Ronda 6, Quarta, 18/09, 15:00**

Cankut Emiroglu (TUR) 2260 1 - 0 Jorge Ferreira 2426

Assad Mamyrbay (KAZ) 1823 1 - 0 Pedro Neves 2212

**Ronda 7, Quinta, 19/09, 15:00**

Milos Pecurica (MNE) 2190 0 - 1 Jorge Ferreira 2426

Pedro Neves 2212 1/2 - 1/2 Robert Thompson (ENG) 1966

**Ronda 8, Sábado, 21/09, 15:00**

Jorge Ferreira 2426 1/2 - 1/2 Murad Nuri (AZE) 2206  
Denizcan Temizkan (TUR) 1921 1/2 - 1/2 Pedro Neves 2212

**Ronda 9, Domingo, 22/09, 15:00**

Burak Uysal (TUR) 1928 1 - 0 Jorge Ferreira 2426  
Erkin Karaokcu (TUR) 2014 1 - 0 Pedro Neves 2212

**Ronda 10, Segunda, 23/09, 15:00**

Ege Koksal (TUR) 2207 1 - 0 Jorge Ferreira 2426  
Pedro Neves 2212 1 - 0 Eren Ahmet Topac (TUR) 1800

**Ronda 11, Terça, 24/09, 15:00**

Jorge Ferreira 2426 1/2 - 1/2 Temur Igonin (TUR) 2074  
Craig Bornheim (RSA) 1973 0 - 1 Pedro Neves 2212

**Ronda 12, Quarta, 25/09, 15:00**

Jerry Meza Ponce (ECU) 2047 1/2 - 1/2 Jorge Ferreira 2426  
Pedro Neves 2212 0 - 1 Vahe Baghdasaryan (ARM) 2423

**Ronda 13, Quinta, 26/09, 13:00**

Jorge Ferreira 2426 1/2 - 1/2 Zhanbia Uulu Zhokar (KGZ) 1843  
Esat Baglan (TUR) 2024 1 - 0 Pedro Neves 2212

**Classificação (em 118 jogadores)**

85º Jorge Ferreira - 5,5 em 13

96º Pedro Neves - 5 em 13

Todos os resultados podem ser consultados no *site* oficial do evento em <http://wjcc2013.tsf.org.tr>.



**Campeonato Europeu de Jovens, Sub-08 a Sub-18, 2013 (EUROPEAN YOUTH CHAMPIONSHIP U8 – U18 2013)**

O Campeonato Europeu de Jovens Sub-08 a Sub-18 2013 foi realizado em Budva, no Montenegro, de 28 de setembro a 9 de outubro de 2013.

O Xadrez Nacional esteve representado por uma delegação de dez jovens jogadores, cinco membros do Grupo Principal da Seleção Nacional de Jovens, um membro do Grupo de Observação da Seleção Nacional de Jovens e quatro premiados no Campeonato Nacional de Jovens 2013. Foram acompanhados pelos treinadores Margarida Coimbra, Paulo Costa e Pedro Rego.

Esta é a prova de topo dos escalões Sub-08 a Sub-18 realizada na Europa. No total são mais de 1000 (mais de 600 masculinos e mais de 400 femininos) os jogadores que participaram, representando 47 países europeus diferentes.

A preparação desta prova começou em Portugal com um estágio de preparação de dois dias no fim de semana de 21 e 22 de setembro, que foi realizado no Colégio de Gaia. Uma semana depois, no dia 28, a delegação partiu para Montenegro para iniciar a participação.

| nome                | clube                         | elo FIDE | escalão  |
|---------------------|-------------------------------|----------|----------|
| TIAGO PRAZERES      | GD Ramiro José                |          | Sub-08   |
| CAMILA AVELINO      | CXAE Filipa de Lencastre      |          | Sub-10 F |
| HUGO SOUSA          | CXE E.B. 2, 3 João Meira      | 1545     | Sub-12   |
| HENRIQUE PAIVA      | CX Colégio Português          | 1633     | Sub-14   |
| RITA JORGE          | AX Mamede Diogo               | 1709     | Sub-14 F |
| DAVID MARTINS       | GD Dias Ferreira              | 2179     | Sub-16   |
| HENRIQUE AGUIAR     | Clube dos Galitos             | 2107     | Sub-16   |
| INÊS MENDES         | Sporting CP                   | 1507     | Sub-16 F |
| LUÍS SILVA          | NX Vale de S. Cosme / Didáxis | 2199     | Sub-18   |
| MARIA INÊS OLIVEIRA | NX Vale de S. Cosme / Didáxis | 1989     | Sub-18 F |

**Resultados****Ronda 1, Domingo, 29/09, 15:00**

Sub-10 F: Eva Zijdemans (NED) 1/2 - 1/2 Camila Avelino

Sub-14 F: Aydan Hojjatova (AZE) 2006 1 - 0 Rita Jorge 1697

Sub-16 F: Elisavet Papathanasiou (GRE) 1925 1 - 0 Inês Mendes 1482

Sub-18 F: Maria Inês Oliveira 1984 1/2 - 1/2 Bruna Tuzi (ALB) 1687

Sub-08 M: Tiago Prazeres 0 - 1 Alexander Akhmetshin (RUS)

Sub-12 M: Grant Antonian (RUS) 1893 1 - 0 Hugo Sousa 1563

Sub-14 M: Henrique Paiva 1635 1/2 - 1/2 Roman Komov (RUS) 1987

Sub-16 M: David Martins 2171 1/2 - 1/2 Maj Zirkelbach (SLO) 1836

Sub-16 M: Domagoj Bosnjak (BIH) 1 - 0 Henrique Aguiar 2122

Sub-18 M: Nderim Saraci 1972 1/2 - 1/2 Luís Silva 2281

### **Ronda 2, Segunda, 30/09, 15:00**

Sub-10 F: Camila Avelino 0 - 1 Marta Sarguzina (RUS)

Sub-14 F: Rita Jorge 1697 1 - 0 Jana Bepalova (LTU) 1475

Sub-16 F: Inês Mendes 1482 1 - 0 Limor Altshul (ISR) 1832

Sub-18 F: Georgiana-Steluta Morea (ROU) 1902 1 - 0 Maria Inês Oliveira 1984

Sub-08 M: Tomas Brnusak (SVK) 0 - 1 Tiago Prazeres

Sub-12 M: Hugo Sousa 1563 0 - 1 Thomas Ariza (FRA) 1775

Sub-14 M: Dmitry Goltsev (RUS) 2024 1 - 0 Henrique Paiva 1635

Sub-16 M: Jonas Sidabras (LTU) 1716 0 - 1 David Martins 2171

Sub-16 M: Henrique Aguiar 2122 1 - 0 John Fraser (ENG) 1862

Sub-18 M: Luís Silva 2281 1/2 - 1/2 Alexandre Ebralidze (GEO) 2036

### **Ronda 3, Terça, 01/10, 15:00**

Sub-10 F: Viktoriia Konstantinova (UKR) 1 - 0 Camila Avelino

Sub-14 F: Anastasia Avramidou (GRE) 1889 1/2 - 1/2 Rita Jorge 1697

Sub-16 F: Irene Nicolas Zapata (ESP) 2236 1 - 0 Inês Mendes 1482

Sub-18 F: Mria Inês Oliveira 1984 1 - 0 Desiree Di Benedetto (ITA) 1822

Sub-08 M: Tiago Prazeres 0 - 1 Vladimir Anchikov (RUS)

Sub-12 M: Danilo Pobor (MNE) 0 - 1 Hugo Sousa 1563

Sub-14 M: Henrique Paiva 1635 1 - 0 Oriol Serra Canals (ESP) 1877

Sub-16 M: David Martins 2171 1/2 - 1/2 Christian Huber Martin (AUT) 2297

Sub-16 M: Jurij Motovilnik (BLR) 1841 0 - 1 Henrique Aguiar 2122

Sub-18 M: David Hovsepyan (ARM) 2001 0 - 1 Luís Silva 2281

### **Ronda 4, Quarta, 02/10, 15:00**

Sub-10 F: Camila Avelino 1 - 0 Katarina Arnaut (BIH)

Sub-14 F: Rita Jorge 1697 0 - 1 Ivana Hrescak (SLO) 1847

Sub-16 F: Inês Mendes 1482 0 - 1 Siranush Ghukasyan (ARM) 1908

Sub-18 F: Nuriye Gulay Ayca (TUR) 1634 0 - 1 Maria Inês Oliveira 1984

Sub-08 M: Sanan Khudiyev (AZE) 1 - 0 Tiago Prazeres

Sub-12 M: Hugo Sousa 1563 0 - 1 Marton Acs (HUN) 1780

Sub-14 M: Rastislav Kavon (SVK) 1989 1 - 0 Henrique Paiva 1635

Sub-16 M: Henrique Aguiar 2122 1/2 - 1/2 David Martins 2171

Sub-18 M: Luís Silva 2281 1/2 - 1/2 Nicola Altini (ITA) 2382

#### **Ronda 5, Quinta, 03/10, 15:00**

Sub-10 F: Erika Majidian (FIN) 1 - 0 Camila Avelino

Sub-14 F: Sjøttem Jacobsen Elise (NOR) 1593 1 - 0 Rita Jorge 1697

Sub-16 F: Marte B. Kyrkjebo (NOR) 1695 1 - 0 Inês Mendes 1482

Sub-18 F: Maria Inês Oliveira 1984 1/2 - 1/2 Maria Tantsiura (UKR) 2189

Sub-08 M: Kirils Bogdanovichs (LAT) 1 - 0 Tiago Prazeres

Sub-12 M: Hugo Sousa 1563 0 - 1 Milton Pantzar (SWE) 1754

Sub-14 M: Henrique Paiva 1635 0 - 1 Hugo Apap (MNC) 1856

Sub-16 M: David Martins 2171 1 - 0 Nikola Nikolovski (MKD) 1996

Sub-16 M: Stefan Tomici (ROU) 2213 1 - 0 Henrique Aguiar 2122

Sub-18 M: Vasiliy Korchmar (RUS) 2323 1 - 0 Luís Silva 2281

#### **Ronda 6, Sábado, 05/10, 15:00**

Sub-10 F: Camila Avelino 0 - 1 Alisha Warnaar (NED)

Sub-14 F: Rita Jorge 1697 1/2 - 1/2 Emilija Vukanic (MNE) 1356

Sub-16 F: Andreja Dobrovoljc (SLO) 1694 1 - 0 Inês Mendes 1482

Sub-18 F: Irina Utiatskaja (RUS) 2063 1 - 0 Maria Inês Oliveira 1984

Sub-08 M: Tiago Prazeres 1 - 0 Slavko Ugljesic (SRB)

Sub-12 M: Ivan Komarov (RUS) 0 - 1 Hugo Sousa 1563

Sub-14 M: David Bit-Narva (SWE) 1935 1 - 0 Henrique Paiva 1635

Sub-16 M: Pere Garriga Cazorla (ESP) 2233 0 - 1 David Martins 2171

Sub-16 M: Henrique Aguiar 2122 1 - 0 Nikola Nikolovski (MKD) 1996

Sub-18 M: Luís Silva 2281 1/2 - 1/2 David Anton Guijarro (ESP) 2574

#### **Ronda 7, Domingo, 06/10, 15:00**

Sub-10 F: Sonja Kukulina (GER) 1 - 0 Camila Avelino

Sub-14 F: Anna Milton (SCO) 1518 1 - 0 Rita Jorge 1697

Sub-16 F: Inês Mendes 1482 0 - 1 Ayla Vincent (BEL) 1546

Sub-18 F: Maria Inês Oliveira 1984 1 - 0 Svetlana Serebryakova (RUS) 1626

Sub-08 M: Marko Lipovcic (BIH) 0 - 1 Tiago Prazeres

Sub-12 M: Hugo Sousa 1563 1/2 - 1/2 Vladislav Sipetin (RUS) 2050

Sub-14 M: Henrique Paiva 1635 1/2 - 1/2 Owen Bennett (WLS) 1725

Sub-16 M: David Martins 2171 0 - 1 Vahap Sanal (TUR) 2419  
 Sub-16 M: Henrique Aguiar 2122 0 - 1 Min Peng Li (UKR) 2181  
 Sub-18 M: Nikola Radovanovic (SRB) 2274 1/2 - 1/2 Luís Silva 2281

#### **Ronda 8, Segunda, 07/10, 15:00**

Sub-10 F: Camila Avelino 1 - 0 bye  
 Sub-14 F: Rita Jorge 1697 1 - 0 Maria Volynskaya (RUS)  
 Sub-16 F: Inês Mendes 1482 1/2 - 1/2 Veronika Magnusdottir Steinun (ISL) 1577  
 Sub-18 F: Yana Khafizova (RUS) 1955 0 - 1 Maria Inês Oliveira 1984

Sub-08 M: Tiago Prazeres 1/2 - 1/2 Laurin Haufe (GER)  
 Sub-12 M: Harry Grieve (ENG) 1656 1 - 0 Hugo Sousa 1563  
 Sub-14 M: Lazar Lukic (MNE) 1738 1/2 - 1/2 Henrique Paiva 1635  
 Sub-16 M: David Martins 2171 0 - 1 Titas Stremavicius (LTU) 2288  
 Sub-16 M: Peter Andreev (ENG) 2007 0 - 1 Henrique Aguiar 2122  
 Sub-18 M: Luís Silva 2281 1/2 - 1/2 Torgeir Kjoita (NOR) 1936

#### **Ronda 9, Terça, 08/10, 13:00**

Sub-10 F: Camila Avelino 0 - 1 Tereza Dejanovic (CRO) 1375  
 Sub-14 F: Ingrid Andrea Greibrokk (NOR) 1626 1 - 0 Rita Jorge 1697  
 Sub-16 F: Iva-Mila Brigljevic (CRO) 1578 1 - 0 Inês Mendes 1482  
 Sub-18 F: Maria Inês Oliveira 1984 1/2 - 1/2 Ekaterina Smirnova (RUS) 2107

Sub-08 M: Endre Csiki (HUN) 1361 1 - 0 Tiago Prazeres  
 Sub-12 M: Hugo Sousa 1563 1 - 0 Albert Tochyan (EST)  
 Sub-14 M: Henrique Paiva 1635 1/2 - 1/2 Dominik Ly (AUT) 1872  
 Sub-16 M: Nikoloz Kumsiashvili (GEO) 2130 1/2 - 1/2 David Martins 2171  
 Sub-16 M: Henrique Aguiar 2122 1 - 0 Pere Garriga Cazorla (ESP) 2233  
 Sub-18 M: Egor Filipets (BLR) 2086 1 - 0 Luís Silva 2281

#### **Classificação Final - [Chess-Results](#)**

Sub-10 F: 71ª Camila Avelino - 2,5 em 9 (76 jogadoras)  
 Sub-14 F: 71ª Rita Jorge - 3,0 em 9 (81 jogadoras)  
 Sub-16 F: 64ª Inês Mendes - 1,5 em 9 (65 jogadoras)  
 Sub-18 F: 14ª Maria Inês Oliveira - 6,0 em 9 (50 jogadoras)

Sub-08 M: 63º Tiago Prazeres - 3,5 em 9 (88 jogadores)  
 Sub-12 M: 99º Hugo Sousa - 3,5 em 9 (123 jogadores)



Sub-14 M: 103º Henrique Paiva - 3,0 em 9 (122 jogadores)

Sub-16 M: 28º Henrique Aguiar - 5,5 em 9 (92 jogadores)

Sub-16 M: 32º David Martins - 5,0 em 9 (92 jogadores)

Sub-18 M: 51º Luís Silva - 4,0 em 8 (79 jogadores)

Todas as informações da prova no *site* oficial do evento em <http://www.budva2013.org>.



### Universíadas de Verão - Kazan 2013

A 27ª edição das Universíadas teve este ano lugar em Kazan, Rússia, de 6 a 17 de julho. Portugal, sob a égide da FADU, Federação Académica do Desporto Universitário, participou com 33 atletas em 8 modalidades, acompanhados por oficiais, treinadores e árbitros, totalizando uma comitiva de 54 pessoas. A cidade anfitriã, Kazan, localiza-se na região do Tartaristão, a 800 km a leste da capital, Moscovo e preparou-se para receber cerca de 10.500 atletas, com idades entre os 17 e 28 anos, oriundas de 170 países distintos, que competiram entre 27 modalidades. São elas o Atletismo, Basquetebol, Esgrima, Futebol, Ginástica Artística e Rítmica, Judo, Natação, Ténis de Mesa e Voleibol, bem como o Badminton, Voleibol de Praia, Luta Livre, Boxe, Xadrez, Canoagem, Hóquei, Rugby 7s, Sambo, Tiro, Natação Sincronizada, Remo, Saltos para a Água, Halterofilismo e Luta.

A competição de Xadrez decorreu de 9 a 15 de julho num total de 9 rondas. A defender o Xadrez Nacional, tivemos o jogador Jorge Ferreira, do GD Dias Ferreira, estudante na Faculdade de Ciências da Universidade do Porto.

Recorde-se que, em 2011, Rúben Pereira alcançou o 34º lugar nas Universíadas de Shenzhen, nesta que, na altura, foi uma modalidade de estreia no calendário competitivo. Em 2012, Guimarães recebeu 62 participantes no 12º Campeonato do Mundo Universitário de Xadrez, dos quais 7 defendiam as cores nacionais.

### Resultados

- RD1 | 09/07: Jorge Ferreira 2401 1 - 0 Sungjae Hwang (KOR) 1830
- RD2 | 10/07: Marcin Tazbir (POL) 2561 1 - 0 Jorge Ferreira 2401
- RD3 | 10/07: Jorge Ferreira 2401 1/2 - 1/2 Thato Olebile 2108 (BOT)
- RD4 | 11/07: Matthias Gantner 2270 (SUI) 0 - 1 Jorge Ferreira 2401
- RD5 | 12/07: Jorge Ferreira 2401 0 - 1 Krzysztof Bulski 2534 (POL)
- RD6 | 12/07: Douglas D Munenga (ZAM) 1/2 - 1/2 Jorge Ferreira 2401
- RD7 | 14/07: Jorge Ferreira 2401 1 - 0 Marco Gaehler 2317 (SUI)
- RD8 | 14/07: Maksat Atabayev 2460 (TKM) 1 - 0 Jorge Ferreira 2401
- RD9 | 15/07: Jorge Ferreira 2401 1/2 - 1/2 Ryosuke Nanjo 2299 (JPN)

### Classificação (em 86 jogadores) - [Chess-Results](#)

45º Jorge Ferreira (POR) - 4,5 em 9

Todas as informações da prova no *site* oficial do evento em <https://kazan2013.ru/en>.





### Gymnasiade 2013: Desporto Escolar

Realizou-se no Brasil, na sua capital Brasília, a Gymnasiade 2013 (Jogos Mundiais Escolares). Teve lugar de 28 de novembro a 3 de dezembro. Este é um evento que se realiza de 4 em 4 anos, organizado pela Federação Internacional de Desporto Escolar. Este evento juntou 8 modalidades diferentes, incluindo Xadrez.

O evento teve a participação de cerca de 40 países, num total de mais de 1200 jovens estudantes-atletas, entre os quais 4 xadrezistas portugueses selecionados pelo Desporto Escolar: Inês Mendes (Colégio S. João de Brito / Sporting Clube de Portugal), João Vicente (Instituto Pedro Hispano - Soure), Luís Ferreira (ES Lourinhã / Sporting Clube Portugal) e Mariana Silva (EB de Tadim / AAD-NXVSC). Esta competição teve, surpreendentemente, muito poucos participantes, com apenas 7 jogadores na competição absoluta e 5 jogadoras na competição feminina. Como foi anteriormente referido infelizmente não houver qualquer contato com a FPX com vista a uma possível integração ou enquadramento desta participação, o causou alguma surpresa.

No final das 7 e 5 rondas, respetivamente, os resultados positivos sorriram a Portugal, tendo sido conquistados dois 3ºs lugares, pelo Luís Ferreira na competição absoluta e pela Mariana Silva na competição feminina.

#### Classificação Absoluto (em 7 jogadores) - [Chess-Results](#)

3º Luís Ferreira, 4,0 em 7

4º João Vicente, 3,5 em 7

#### Classificação Feminino (em 5 jogadoras) - [Chess-Results](#)

3ª Mariana Silva, 2,5 em 5

5ª Inês Mendes, 0,0 em 5

Todas as informações no *site* oficial do evento em [http://gymnasiade-brasilia2013.com/Gymnasiade\\_01/](http://gymnasiade-brasilia2013.com/Gymnasiade_01/).



### 4.3 Organização de Eventos Internacionais em Portugal

#### Campeonato Europeu de Veteranos, Porto 2014

Em 2013, a FPX candidatou-se à realização do Campeonato Europeu de Veteranos 2014, que se realiza no Porto, no Axis Hotel Porto, de 8 a 22 de março de 2014, sendo a primeira organização duma prova oficial do calendário da ECU (Associação Europeia de Xadrez) e FIDE (Federação Internacional de Xadrez) em solo português, no ano em que a FPX comemora o seu 87º aniversário. Esta edição terá duas novidades: a de existirem duas categorias de veteranos, acima dos 50 anos (nascidos em 1964 ou antes) e acima dos 65 anos (nascidos em 1949 ou antes) e por juntar as provas de Semi-Rápidas e Rápidas à prova de lentas, tornando o evento ainda mais dinâmico e atrativo.

A prova de Lentas terá lugar entre 9 e 17 de março, com um total de 9 rondas, uma por dia. De 19 a 20 de março realizar-se-ão as 9 rondas dos Campeonatos de Partidas Semi-Rápidas e no dia 21 de março realizar-se-ão os Campeonatos de Partidas Rápidas, igualmente com 9 rondas.

Espera-se uma grande adesão na prova, tanto por estrangeiros como por portugueses, esperando-se ultrapassar o número de participantes da edição anterior, que foi realizada em Plovdiv na Bulgária.



## 4.4 Estágios/Concentrações

### Concentração da Seleção Nacional de Jovens - Junho 2013

Nos dias 29 e 30 de Junho, decorreu no Pavilhão Desportivo Dr. Aristides Hall da Universidade de Aveiro a I Concentração da Seleção Nacional de Jovens de Xadrez 2013, organizada pela Federação Portuguesa de Xadrez. Este foi o primeiro evento do programa deste ano para os 23 jovens xadrezistas da Seleção, e iniciou os trabalhos de preparação para as representações internacionais posteriormente organizadas, bem como as provas duras do calendário nacional que decorreram durante o Verão de 2013.

O calendário de atividades previu dois dias intensivos de estudo de xadrez em grupo, coordenado pelos treinadores da FPX Vítor Guerra, Paulo Costa, Pedro Rego e Margarida Coimbra.

Estiveram presentes jovens de todo o país, desde o Barreiro até Braga, passando por Peniche, Montemor-o-Velho, Aveiro, Porto e Vila Nova de Famalicão, entre outros. A Seleção Nacional de Jovens é composta pelos melhores talentos nacionais. Em 2013 o Grupo Principal foi composto por Jorge Ferreira, David Martins, Henrique Aguiar, Maria Inês Oliveira, Pedro Neves, Luís Silva, António Vasques e Rita Jorge. O Grupo de Observação foi composto por Maria Alice Oliveira, Luís Pedro Ferreira, Gonçalo Silva, Vladimir Ulyanovskyy, Inês Lima Santos, Ivo Dias, Ana Raquel Bastos, Guilherme Martins, Ana Inês Silva, Rita Santos, José Francisco Veiga, Hugo Ferreira, José Miguel Santos e Henrique Paiva.



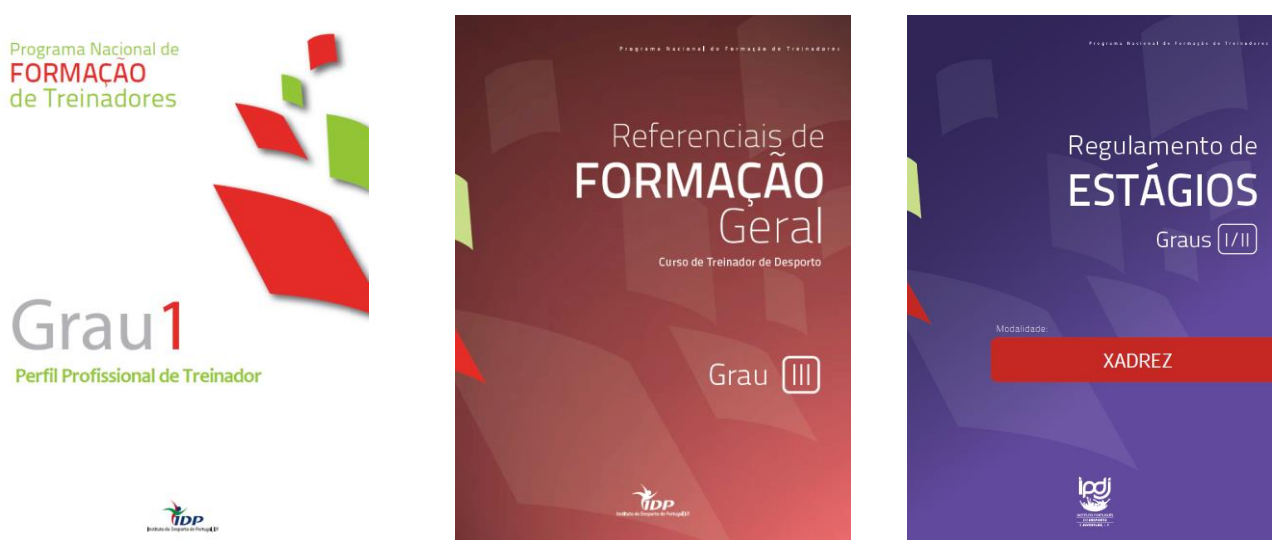
## 5. Formação

### 5.1 Plano Nacional de Formação de Treinadores

Em 2013 continuaram os trabalhos de adequação ao Plano Nacional de Formação de Treinadores do IPDJ, não tendo sido atingido o objetivo da aprovação das Formações de Treinadores de Grau 1 na modalidade de Xadrez.

A aprovação é dependente da aprovação dos documentos que compõem as formações, nomeadamente os Referenciais de Formação Específica, os Manuais Específicos, o Regulamento de Estágios e do Regulamento de Organização de Cursos de Treinadores. A FPX foi alvo do financiamento específico em 2011 para a produção dos Referenciais e os Manuais, tendo sido preparados para os 3 graus de formação de treinadores. No entanto, não foram aprovados por parte do IPDJ por não estarem cumpridas todas as indicações. Houve recusa por parte de quem iniciou os trabalhos em efetuar as correções necessárias e solicitadas por parte do IPDJ, no entanto era fundamental prosseguir com as referidas alterações, pois será o IPDJ que irá aprovar as Formações de Treinadores.

Não se conseguindo sair deste impasse e sabendo da crucial importância em estarem os cursos em pleno funcionamento, foi procurada uma alternativa para a correção da documentação, tendo sido iniciado os trabalhos de correção, nos Manuais e na adequação dos Referenciais de Formação Específicos, incorrendo em mais custos para este projeto. Não se conseguiu chegar ao final de 2013 com toda a documentação aprovada, contudo com boas perspetivas de o ser no início de 2014 e iniciarem-se as Formações de Treinador de Grau 1 no 2º semestre de 2014.



## 5.2 Ações Desenvolvidas

### Formação de Monitores

Com a limitação de a FPX não ter os cursos de Treinador de Grau 1 e Grau 2 aprovados para serem lecionados, optou-se por não se interromper totalmente a formação neste âmbito, embora com um enquadramento diferente, tendo sido realizadas um conjunto de Formações de forma a mostrar as melhores práticas e melhorar a capacidade de ensinar xadrez.

Foram conduzidas formações, que mesmo não tendo o cariz creditado das de Treinadores, foram adequadas para conter 10 horas de formação, sendo um primeiro passo para a entrada na atividade de treinador de xadrez.

| curso     | local            | data                     | participantes |
|-----------|------------------|--------------------------|---------------|
| Monitores | Sintra           | 4 e 5 maio 2013          | 13            |
| Monitores | Gaia             | 11 e 18 de maio de 2013  | 16            |
| Monitores | Caldas da Rainha | 28 de setembro de 2013   | 22            |
| Monitores | Faro             | 5 e 6 de outubro de 2013 | 10            |



### Reuniões Técnicas

À semelhança de 2012, 2013 voltou a ter duas reuniões técnicas para discutir o futuro da competição nacional com os agentes interessados. Estas reuniões serviram de forma a adequar e melhorar os modelos e regulamentos competitivos, adequando à realidade atual e às limitações que os jogadores e clubes sentem se foram a ser traçado um caminho sustentável possibilitando o crescimento e desenvolvimento da competição federada.





Foram realizadas duas Reuniões diferentes, uma em Sintra a 9 de junho, aquando da realização do Torneio Nacional de Mestres / Honra e outra em Braga a 3 de agosto, aquando da realização do Campeonato Nacional de Jovens. Optou-se pela realização de 2 momentos para possibilitar a presença de participantes de todo o País, que desta forma foram parte ativa e crítica nos modelos que foram aplicados para a 2013/2014 e para os anos seguintes, esperando contudo que sejam mais participativas e que todos juntos consigamos preparar de melhor forma a competição nacional.

### Seminário Arbitragem - Tabuleiros Digitais

Aproveitando a presença de muitos árbitros durante o Campeonato Nacional de Jovens, e tendo os recursos mais especializados na utilização dos Tabuleiros Digitais, foi efetuada uma formação para dar a conhecer o funcionamento das transmissões de jogos de xadrez em direto, usando o material de transmissão que a FPX detém. Teve lugar no dia 4 de agosto de 2013, em Braga, com a presença de 12 participantes.



### 5.3 Participação em Ações de Formação

A FPX, como principal interlocutora do xadrez a nível nacional e internacional, esteve presente em algumas ações para as quais foi convidada. Esta participação, entre outros motivos, reforça um ganhar de espaço de intervenção e trazer a discussão do xadrez para a agenda do desporto nacional.

Estivemos presentes em algumas ações, nomeadamente:

- a. No âmbito da Formação de Treinadores;
- b. Organizadas pela tutela;
- c. Desenvolvidas pelos principais organismos desportivos nacionais (CDP, COP, Desporto Escolar e federações desportivas);
- d. Formação de recursos humanos em áreas úteis ao trabalho desenvolvido pela FPX.



**5.4 Estudos e Inquéritos**

Nas provas e atividades da época 2012/2013 continuou a ser distribuído um questionário de avaliação das provas e atividades para os participantes preencherem. Este registo é de crucial importância para a FPX melhorar os seus serviços de forma a ir de encontro à satisfação dos praticantes, tanto a nível de organização, condições logísticas, como de modelos de competição, calendarização e locais das atividades.

A sensibilização para o correto e total preenchimento tem sido efetuado, e mesmo tendo alguns problemas e algumas falhas de preenchimento em algumas provas, já se conseguiram analisar alguns pontos a melhorar na realização das atividades e da atuação da FPX.

| QUESTIONÁRIO DE SATISFAÇÃO<br>Avaliação das Actividades<br>Participantes   |                                   |
|--|-----------------------------------|
| <b>Identificação da actividade</b>   |                                   |
| Prova  | Género(s)                         |
| Data   | Local                             |
| <p>A procura de melhoria contínua, com vista a uma cada vez melhor organização e enquadramento das participações internacionais, é um dos principais compromissos assumidos pela FPX.</p> <p>A sua opinião é valiosa para nós e será levada em consideração na preparação das futuras actividades. De acordo com a escala de satisfação, preencha com um círculo, uma cruz ou colorindo na resposta desejada. Nas perguntas de resposta aberta deixe o seu contributo e refira os aspectos que queira destacar.</p> <p>Este questionário é de natureza confidencial e anónima.</p> <p>1 - Nada satisfeito; 2 - Pouco satisfeito; 3 - Satisfeito; 4 - Muito satisfeito; 5 - Totalmente satisfeito; n/a - Não aplicável.</p> |                                   |
| <b>Avaliação da Actividade</b>   |                                   |
| 1. Satisfação global da actividade   | 1 2 3 4 5 n/a                     |
| 2. Cumprimento de horários   | 1 2 3 4 5 n/a                     |
| 3. Calendarização da actividade (datas)  | 1 2 3 4 5 n/a                     |
| 4. Instalações   | 1 2 3 4 5 n/a                     |
| 5. Equipamentos disponibilizados   | 1 2 3 4 5 n/a                     |
| 6. Formato da actividade/Modelo competitivo  | 1 2 3 4 5 n/a                     |
| 7. Arbitragem  | 1 2 3 4 5 n/a                     |
| 8. Apoio médico  | 1 2 3 4 5 n/a                     |
| 9. Controlo Disciplinar  | 1 2 3 4 5 n/a                     |
| <b>Organização</b>   |                                   |
| 10. Satisfação global com a entidade organizadora  | 1 2 3 4 5 n/a                     |
| 11. Recepção e acolhimento   | 1 2 3 4 5 n/a                     |
| 12. Acessibilidade à informação  | 1 2 3 4 5 n/a                     |
| 13. Promoção e divulgação da actividade  | 1 2 3 4 5 n/a                     |
| 14. Alimentação  | 1 2 3 4 5 n/a                     |
| 15. Alojamento   | 1 2 3 4 5 n/a                     |
| 16. Oferta social e cultural   | 1 2 3 4 5 n/a                     |
| 17. Cerimónias Protocolares  | 1 2 3 4 5 n/a                     |
| 18. Actuação global da FPX   | 1 2 3 4 5 n/a                     |
| 19. Sugestões / Observações:   | (Se necessário continue no verso) |

Este questionário deverá ser preenchido obrigatoriamente pelo representante de cada equipa/delegação e entregue aos membros da FPX presente na actividade ou à Comissão Organizadora

Obrigado pela sua Colaboração.

(continuação)

Federação Portuguesa de Xadrez, UPD  
Rua Frei Francisco Foreiro, 2, 4º Esq. 1150-166 Lisboa - Portugal. NIF: 501 617 078  
E-mail: fpx@fpx.pt; Tlx: 011 213 579 144; Endereço Web: www.fpx.pt

| QUESTIONÁRIO DE SATISFAÇÃO<br>Avaliação das Participações Internacionais (ECU/FIDE)<br>Delegações em Participações Internacionais   |  |
|---|--|
| <p>A procura de melhoria contínua, com vista a uma cada vez melhor organização e enquadramento das participações internacionais, é um dos principais compromissos assumidos pela FPX.</p> <p>A sua opinião é valiosa para nós e será levada em consideração na preparação das futuras participações. De acordo com a escala de satisfação, preencha com um círculo, uma cruz ou colorindo na resposta desejada. Nas perguntas de resposta aberta deixe o seu contributo e refira os aspectos que queira destacar.</p> <p>Este questionário é de natureza confidencial e anónima.</p> <p>1 - Nada satisfeito; 2 - Pouco satisfeito; 3 - Satisfeito; 4 - Muito satisfeito; 5 - Totalmente satisfeito.</p> |  |
| Evento:   | Função: Atleta <input type="checkbox"/> Oficial <input type="checkbox"/> |
| Delegação:  | Local:   |
| <b>Enquadramento</b>  |  |
| 1. Actuação global da FPX   | 1 2 3 4 5  |
| 2. Papel da Associação Territorial  | 1 2 3 4 5  |
| 3. Informação prévia/envio de documentação importante   | 1 2 3 4 5  |
| 4. Preparação para esta competição (estágios, treinos)  | 1 2 3 4 5  |
| 5. Apoio local da Instituição de Ensino ou Entidade Patronal (recursos: alojamento, refeições, transporte, etc.)  | 1 2 3 4 5  |
| <b>Delegação</b>  |  |
| 6. Coordenação Geral (reuniões, acompanhamento, serviços)   | 1 2 3 4 5  |
| 7. Apoio dos oficiais/chefe de delegação  | 1 2 3 4 5  |
| 8. Enquadramento Técnico  | 1 2 3 4 5  |
| 9. Informação interna (Info diárias, documentação apoio)  | 1 2 3 4 5  |
| 10. Comunicação/promoção externa (press releases, notoriedade)  | 1 2 3 4 5  |
| 11. Deslocações/Viagem  | 1 2 3 4 5  |
| 12. Equipamento de passageiro/hit   | 1 2 3 4 5  |
| 13. Equipamento de competição   | 1 2 3 4 5  |
| 14. Apoio médico da delegação   | 1 2 3 4 5  |
| <b>Evento</b>   |  |
| 15. Actuação global do Comité Organizador   | 1 2 3 4 5  |
| 16. Recepção e Acreditação  | 1 2 3 4 5  |
| 17. Qualidade da alimentação  | 1 2 3 4 5  |
| 18. Qualidade dos alojamentos   | 1 2 3 4 5  |
| 19. Instalação e equipamentos desportivos (zona desportiva)   | 1 2 3 4 5  |
| 20. Acompanhamento médico local (recursos, equipamentos)  | 1 2 3 4 5  |
| 21. Transportes (transferes, transportes locais)  | 1 2 3 4 5  |
| 22. Cerimónias protocolares (abertura, encerramento, prémios)   | 1 2 3 4 5  |
| 23. Arbitragem  | 1 2 3 4 5  |
| 24. Imagem e promoção (cartazes, ofertas, site, news etc)   | 1 2 3 4 5  |
| 25. Oferta social e cultural  | 1 2 3 4 5  |
| 26. Imagem global do país/cidade  | 1 2 3 4 5  |
| 27. Sugestões / Observações (continue no verso se necessário)   |  |

Obrigado pela sua Colaboração.







## 6. Análise da situação financeira da FPX

### 6.1 Enquadramento e perspetivas futuras

O ano transato foi mais um ano na procura da sustentabilidade financeira, melhorando os processos e tentando consciencializar a estrutura e o movimento xadrezístico das dificuldades existentes e da conjuntura atual. Ainda existe memória viva e alguns maus hábitos instalados, de tempos de mais desafogo, que têm tido a necessidade de serem reajustados de forma a adaptar à realidade e também a criar um enquadramento correto, sério, justo e homogéneo.

A FPX continuou em 2013 a sua curva descecente nos subsídios estatutários. Mesmo sendo previsível que os subsídios pudessem reduzir entre 10 a 15%, a redução foi consideravelmente maior, cifrando-se numa redução de 23% do valor apoiado em 2012. Uma redução demasiado alta, para uma Federação que já recebe tão pouco e com poucos recursos e principalmente com algumas mentalidades ainda ligadas a tempos de maior abundância. Houve necessidade de adequar os investimentos, tendo sido principalmente afetada a participação internacional, com a necessidade duma redução de forma a não se quebrar na atividade nacional que é vocacionada e direcionada para todos, ao contrário do grupo restrito das competições internacionais.

A reestruturação financeira iniciada em 2012 foi continuada, tentando proteger a situação da entidade que ainda se encontra numa situação em que facilmente se encontra no risco. O ano de 2013 prosseguiu esse trabalho árduo com o objetivo de estabilizar financeiramente a FPX e prepará-la para os desafios dos próximos tempos, que terá de ser continuado nos próximos anos de forma a adequar a FPX aos novos tempos, às novas exigências financeiras e económicas e protegê-la de atos de gestão menos conscientes.

O futuro da FPX é transversal aos tempos vividos no País atualmente. Existe uma retração muito grande na participação desportiva. Os custos inerentes às provas aumentaram, tendo-se conseguido e trabalhado em arranjar boas condições de participação para os jogadores, que contudo exigem sempre investimento por parte dos agentes, o que na conjuntura atual acarreta grandes dificuldades e limitação na participação desportiva.

A situação do País tem também influenciado e dificultado de sobremaneira a atuação da FPX. Além dos cortes orçamentais que têm sido efetuados nos subsídios atribuídos pelo Estado Português à FPX, as dificuldades de angariação de apoios autárquicos e de patrocinadores continuam, esperando que o ano de 2014 com a organização do Campeonato Europeu de Veteranos ajude na promoção e divulgação da modalidade. Estes problemas são transversais às Associações Territoriais e Clubes que têm tido cada vez mais dificuldades na procura de financiamento externo de forma a aumentar a promoção desportiva.

De referir igualmente que o ano de 2013 fica marcado por algumas opções político/financeiras, nomeadamente na aquisição de material desportivo para a venda, tendo havido um investimento inicial considerável, sendo que o seu retorno será faseado, produzindo algumas limitações um pouco a liquidez financeira. Tem havido igualmente um

esforço para saldar valores de subsídios com as Associações Territoriais que se arrastavam no tempo, havendo o pagamento dos subsídios anuais, bem como os valores que estavam por pagar. Foi igualmente refletido na situação financeira da FPX, os devedores que existem para com a entidade, nomeadamente algumas dívidas de curto prazo relativa à participação desportiva nacional e o processo judicial que decorre na reclamação dos montantes devidos pelo Luís Galego.

## 6.2 Outras informações

### Factos relevantes ocorridos após o termo do período

Não são conhecidos à data quaisquer eventos subsequentes, com impacto significativo nas Demonstrações Financeiras de 31 de dezembro de 2013.

Após o encerramento do período, e até à elaboração do presente relatório, não se registaram outros factos suscetíveis de modificar a situação relevada nas contas.

### Data de autorização para emissão das demonstrações financeiras

As demonstrações financeiras para o período findo em 31 de dezembro de 2013 foram aprovadas pela Direção para emissão no dia 13 de março de 2014.

## 6.3 Informações exigidas por diplomas legais

A Direção informa que a Federação não apresenta dívidas ao Estado em situação de mora, nos termos do Decreto-Lei n.º 534/80, de 7 de novembro.

Nos termos do artigo 210.º do Código Contributivo, publicado pela Lei n.º 110/2009, de 16 de setembro, a Direção informa que a situação da Entidade perante a Segurança Social se encontra regularizada, dentro dos prazos legalmente estipulados.

## 6.4 Proposta de aplicação de resultados

A Federação Portuguesa de Xadrez apresentou um Resultado líquido do período negativo de 724,21 euros (setecentos e vinte e quatro euros, vinte e um cêntimos).

A Direção propõe que o Resultado líquido do período de 2013 seja transferido para a rubrica “Fundos”.

Lisboa, 13 de março de 2014

A Direção da FPX

## 7. Balanço

**BALANÇO EM 31 DE DEZEMBRO DE 2013**

Unidade Monetária: Euros

| RUBRICAS  | Notas | Datas             |                   |
|---|-------|-------------------|-------------------|
|   |       | 31-12-2013        | 31-12-2012        |
| <b>Ativo</b>                                      |       |                   |                   |
| <b>Ativo não corrente</b>                         |       |                   |                   |
| Ativos fixos tangíveis                            | 5     | 47.273,86         | 47.021,24         |
| Ativos intangíveis                                | 6     | 8.741,19          | 8.195,07          |
| Subtotal  |       | 56.015,05         | 55.216,31         |
| <b>Ativo corrente</b>                             |       |                   |                   |
| Inventários                                       | 7     | 7.596,75          | 998,35            |
| Associados/membros                                | 8     | 2.154,00          | 857,50            |
| Outras contas a receber                           | 9     | 24.241,95         | 13.261,29         |
| Diferimentos                                      | 10    | 353,21            | 418,54            |
| Outros ativos financeiros                         | 11    | 6,48              | -                 |
| Caixa e depósitos bancários                       | 12    | 10.264,41         | 43.610,00         |
| Subtotal  |       | 44.616,80         | 59.145,68         |
| <b>Total do Ativo</b>                             |       | <b>100.631,85</b> | <b>114.361,99</b> |
| <b>FUNDOS PATRIMONIAIS E PASSIVO</b>              |       |                   |                   |
| <b>Fundos patrimoniais</b>                        |       |                   |                   |
| Fundos  | 13    | 46.290,64         | 55.417,57         |
| Resultado Líquido do período                      | 13    | (724,21)          | (9.126,93)        |
| <b>Total dos fundos patrimoniais</b>              |       | <b>45.566,43</b>  | <b>46.290,64</b>  |
| <b>Passivo</b>                                    |       |                   |                   |
| <b>Passivo não corrente</b>                       |       |                   |                   |
| Financiamentos obtidos                            | 14    | 15.723,79         | 27.945,16         |
| Subtotal  |       | 15.723,79         | 27.945,16         |
| <b>Passivo corrente</b>                           |       |                   |                   |
| Fornecedores                                      | 15    | 3.041,43          | 5.507,20          |
| Estado e outros entes públicos                    | 16    | 1.681,75          | 921,96            |
| Associados/membros                                | 8     | 15.955,25         | 14.634,50         |
| Financiamentos obtidos                            | 14    | 12.192,00         | 11.580,84         |
| Outras contas a pagar                             | 17    | 6.471,20          | 7.481,69          |
| Subtotal  |       | 39.341,63         | 40.126,19         |
| <b>Total do passivo</b>                           |       | <b>55.065,42</b>  | <b>68.071,35</b>  |
| <b>Total dos fundos patrimoniais e do passivo</b> |       | <b>100.631,85</b> | <b>114.361,99</b> |

Lisboa, 13 de março de 2014



## 8. Demonstração dos Resultados por Naturezas

PERÍODO FINDO EM 31 DE DEZEMBRO DE 2013

Unidade Monetária: Euros

| RENDIMENTOS E GASTOS   | Notas | PERÍODOS        |                   |
|--|-------|-----------------|-------------------|
|  |       | 2013            | 2012              |
| Vendas e serviços prestados  | 18    | 141.264,10      | 138.183,90        |
| Subsídios, doações e legados à exploração                                  | 19    | 91.159,83       | 115.500,00        |
| Custo das mercadorias vendidas e das matérias consumidas                   | 7     | (4.453,87)      | -                 |
| Fornecimentos e serviços externos  | 20    | (48.293,50)     | (51.585,16)       |
| Gastos com o pessoal   | 21    | (41.315,00)     | (31.025,52)       |
| Outros rendimentos e ganhos  | 22    | 3.460,53        | 8.973,14          |
| Outros gastos e perdas   | 23    | (136.804,71)    | (181.193,41)      |
| <b>Resultado antes de depreciações, gastos de financiamento e impostos</b> |       | <b>5.017,38</b> | <b>(1.147,05)</b> |
| Gastos/reversões de depreciação e de amortização                           | 5, 6  | (4.396,89)      | (5.612,11)        |
| <b>Resultado operacional (antes de gastos de financiamento e impostos)</b> |       | <b>620,49</b>   | <b>(6.759,16)</b> |
| Juros e gastos similares suportados  | 24    | (1.344,70)      | (2.367,77)        |
| <b>Resultados antes de impostos</b>  |       | <b>(724,21)</b> | <b>(9.126,93)</b> |
| Imposto sobre o rendimento do período                                      | 16    | -               | -                 |
| <b>Resultado líquido do período</b>  |       | <b>(724,21)</b> | <b>(9.126,93)</b> |

Lisboa, 13 de março de 2014





## 9. Demonstração dos Resultados por Funções

PERÍODO FINDO EM 31 DE DEZEMBRO DE 2013

Unidade Monetária: Euros

| RENDIMENTOS E GASTOS  | Notas     | PERÍODOS        |                   |
|---|-----------|-----------------|-------------------|
|   |           | 2013            | 2012              |
| Vendas e serviços prestados   | 18        | 141.264,10      | 138.183,90        |
| Custo das vendas e dos serviços prestados                           | 7         | (4.453,87)      | -                 |
| Resultado bruto   |           | 136.810,23      | 138.183,90        |
| Outros rendimentos  | 19, 22    | 94.620,36       | 124.473,14        |
| Gastos de distribuição  | 23        | -               | -                 |
| Gastos administrativos e de estrutura                               | 21        | (42.173,35)     | (38.952,88)       |
| Gastos de investigação e desenvolvimento                            |           | -               | -                 |
| Gastos da organização das atividades                                | 20, 5, 6  | (188.636,75)    | (230.463,32)      |
| Resultado operacional (antes de gastos de financiamento e impostos) |           | 620,49          | (6.759,16)        |
| Gastos de financiamento (líquidos)                                  | 24        | (1.344,70)      | (2.367,77)        |
| Resultados antes de impostos  |           | (724,21)        | (9.126,93)        |
| Imposto sobre o rendimento do período                               | 16        | -               | -                 |
| <b>Resultado líquido do período</b>                                 | <b>13</b> | <b>(724,21)</b> | <b>(9.126,93)</b> |

Lisboa, 13 de março de 2014



## 10. Demonstração das Alterações nos Fundos Patrimoniais

| DEMONSTRAÇÃO DAS ALTERAÇÕES NOS FUNDOS PATRIMONIAIS NO PERÍODO 2012 |           |  |                        |                              |                               |
|---|-----------|--|------------------------|------------------------------|-------------------------------|
| DESCRIÇÃO   | Notas     | Fundos Patrimoniais atribuídos aos instituidores da entidade-mãe |                        |                              | Total dos Fundos Patrimoniais |
|   |           | Fundos   | Resultados Transitados | Resultado líquido do período |                               |
| POSIÇÃO NO INÍCIO DO PERÍODO 2012                                   | 1         | 34.965,07  | (33.239,36)            | 53.691,86                    | 55.417,57                     |
| ALTERAÇÕES NO PERÍODO   |           |  |                        |                              |                               |
| Outras alterações reconhecidas nos fundos patrimoniais              | 13        | 20.452,50  | 33.239,36              | (53.691,86)                  |                               |
|   | 2         | 20.452,50  | 33.239,36              | (53.691,86)                  |                               |
| RESULTADO LÍQUIDO DO PERÍODO  | 3         |  |                        | (9.126,93)                   | (9.126,93)                    |
| RESULTADO EXTENSIVO   | 4=2+3     |  |                        | (9.126,93)                   | (9.126,93)                    |
| OPERAÇÕES COM INSTITUIDORES NO PERÍODO                              | 5         |  |                        |                              |                               |
| POSIÇÃO NO FIM DO ANO 2012  | 6=1+2+3+5 | 55.417,57  | -                      | (9.126,93)                   | 46.290,64                     |
| DEMONSTRAÇÃO DAS ALTERAÇÕES NOS FUNDOS PATRIMONIAIS NO PERÍODO 2013 |           |  |                        |                              |                               |
| DESCRIÇÃO   | Notas     | Fundos Patrimoniais atribuídos aos instituidores da entidade-mãe |                        |                              | Total dos Fundos Patrimoniais |
|   |           | Fundos   | Resultados Transitados | Resultado líquido do período |                               |
| POSIÇÃO NO INÍCIO DO PERÍODO 2013                                   | 6         | 55.417,57  | -                      | (9.126,93)                   | 46.290,64                     |
| ALTERAÇÕES NO PERÍODO   |           |  |                        |                              |                               |
| Outras alterações reconhecidas nos fundos patrimoniais              | 13        | (9.126,93)   | -                      | 9.126,93                     | -                             |
|   | 7         | (9.126,93)   | -                      | 9.126,93                     | -                             |
| RESULTADO LÍQUIDO DO PERÍODO  | 8         |  |                        | (724,21)                     | (724,21)                      |
| RESULTADO EXTENSIVO   | 9=7+8     |  |                        | (724,21)                     | (724,21)                      |
| OPERAÇÕES COM INSTITUIDORES NO PERÍODO                              | 10        |  |                        |                              |                               |
| POSIÇÃO NO FIM DO ANO 2013  | 6=7+8+10  | 46.290,64  | -                      | (724,21)                     | 45.566,43                     |

Lisboa, 13 de março de 2014



## 11. Demonstração dos Fluxos de Caixa

| PERÍODO FINDO EM 31 DE DEZEMBRO DE 2013                           |       | Unidade Monetária: Euros |                    |
|---|-------|--------------------------|--------------------|
| RUBRICAS  | Notas | PERÍODOS                 |                    |
|   |       | 2013                     | 2012               |
| <b>Fluxos de caixa das atividade operacionais - método direto</b> |       |                          |                    |
| Recebimentos de clientes e utentes                                |       | 125.050,77               | 137.785,40         |
| Pagamentos de subsídios   |       | (26.362,75)              | (13.250,50)        |
| Pagamento a fornecedores  |       | (165.447,75)             | (223.166,53)       |
| Pagamentos ao pessoal   |       | (41.431,68)              | (28.917,29)        |
| Caixa gerada pelas operações                                      |       | (108.191,41)             | (127.548,92)       |
| <b>Pagamento/recebimento do imposto sobre o rendimento</b>        |       | -                        | (27,25)            |
| <b>Outros recebimentos/pagamentos</b>                             |       | 92.996,36                | 121.084,02         |
| Fluxos de caixa das atividades operacionais (1)                   |       | (15.195,05)              | (6.492,15)         |
| <b>Fluxos de caixa das atividade de investimento</b>              |       |                          |                    |
| <b>Pagamentos respeitantes a:</b>                                 |       |                          |                    |
| Ativos fixos tangíveis  | 5     | (2.120,63)               | (990,90)           |
| Ativos intangíveis  | 6     | (3.075,00)               | (12.322,60)        |
| <b>Recebimentos provenientes de:</b>                              |       |                          |                    |
| Fluxos de caixa das atividade de investimento (2)                 |       | (5.195,63)               | (13.313,50)        |
| <b>Fluxos de caixa das atividade de financiamento</b>             |       |                          |                    |
| <b>Recebimentos provenientes de:</b>                              |       |                          |                    |
| <b>Pagamentos respeitantes a:</b>                                 |       |                          |                    |
| Financiamentos obtidos  |       | (11.610,21)              | (9.091,15)         |
| Juros e gastos similares  |       | (1.344,70)               | (2.367,77)         |
| Fluxos de caixa das atividade de financiamento (3)                |       | (12.954,91)              | (11.458,92)        |
| <b>Varição de caixa e seus equivalentes (1+2+3)</b>               |       | <b>(33.345,59)</b>       | <b>(31.264,57)</b> |
| Efeito das diferenças de câmbio                                   |       | -                        | -                  |
| Caixa e seus equivalentes no início do período                    | 12    | 43.610,00                | 74.874,57          |
| Caixa e seus equivalentes no fim do período                       | 12    | <b>10.264,41</b>         | <b>43.610,00</b>   |

Lisboa, 13 de março de 2014



## 12. Anexo

### 12.1 Identificação da Entidade

A Federação Portuguesa de Xadrez é uma instituição sem fins lucrativos, constituída sob a forma de Associação com estatutos publicados no Diário da República, titular do estatuto de utilidade pública (*in* D.R. nº139 II Série de 20/06/1978) e estatuto de utilidade pública desportiva (*in* D.R. nº244 II Série de 21/10/1995). A sua sede é sita na Rua Frei Francisco Foreiro, n.º2, 4º Esquerdo, 1150-166 Lisboa. A sua atividade principal está definida pela Classificação Portuguesa das Atividades Económicas n.º 93192 – Outras Atividades Desportivas, N.E.. Tem como objetivos os seguintes:

- Promover, regulamentar e dirigir a nível nacional a prática do xadrez e das suas variantes, designadamente através da atribuição de títulos desportivos e da organização das seleções nacionais;
- Representar, perante a Administração Pública e entidades privadas, os interesses dos seus filiados;
- Representar o xadrez e as suas variantes junto das organizações desportivas internacionais em que se encontre filiada;
- Assegurar a participação competitiva das seleções nacionais;
- Fomentar e apoiar a formação de praticantes, técnicos, árbitros e dirigentes do xadrez;
- Promover o intercâmbio com as suas congéneres estrangeiras.

### 12.2 Referencial contabilístico de preparação das demonstrações financeiras

Em 2013 as Demonstrações Financeiras foram elaboradas no pressuposto da continuidade das operações a partir dos livros e registos contabilísticos da Entidade e de acordo com a Norma Contabilística e de Relato Financeiro para as Entidades do Setor Não Lucrativo (NCRF-ESNL) publicada pelo Aviso n.º 6726-B/2011 de 14 de março, nos termos do Regime Contabilístico para as Entidades do Setor Não lucrativo que foi aprovado pelo Decreto-Lei n.º 36-A/2011 de 9 de março. No Anexo II do referido Decreto, refere que o Sistema de Normalização Contabilística para Entidades do Setor Não Lucrativo é composto por:

- Bases para a Apresentação das Demonstrações Financeiras (BADF);
- Modelos de Demonstrações Financeiras (MDF) – Portaria n.º 105/2011, de 14 de março;
- Código de Contas (CC) – Portaria n.º 106/2011, de 14 de março;
- NCRF-ESNL – Aviso n.º 6726-B/2011, de 14 de março; e
- Normas Interpretativas (NI).

## 12.3 Principais políticas contabilísticas

As principais políticas contabilísticas aplicadas pela Entidade na elaboração das Demonstrações Financeiras foram as seguintes:

### 1. Bases de Apresentação

As Demonstrações Financeiras foram preparadas de acordo com as Bases de Apresentação das Demonstrações Financeiras (BADF).

#### 1.1 Continuidade:

Com base na informação disponível e as expectativas futuras, a Entidade continuará a operar no futuro previsível, assumindo que não há a intenção nem a necessidade de liquidar ou de reduzir consideravelmente o nível das suas operações. Para as Entidades do Setor Não Lucrativo, este pressuposto não corresponde a um conceito económico ou financeiro, mas sim à manutenção da atividade de prestação de serviços ou à capacidade de cumprir os seus fins.

#### 1.2 Regime do acréscimo (ou periodização económica):

Os efeitos das transações e de outros acontecimentos são reconhecidos quando eles ocorram (satisfeitas as definições e os critérios de reconhecimento de acordo com a estrutura conceptual, independentemente do momento do pagamento ou do recebimento) sendo registados contabilisticamente e relatados nas demonstrações financeiras dos períodos com os quais se relacionem. As diferenças entre os montantes recebidos e pagos e os correspondentes rendimentos e gastos são registados respetivas contas das rubricas “*Devedores e credores por acréscimos*” (Notas 9 e 17) e “*Diferimentos*” (Nota 10)

#### 1.3 Consistência de apresentação

As Demonstrações Financeiras estão consistentes de um período para o outro, quer a nível da apresentação quer dos movimentos contabilísticos que lhes dão origem, exceto quando ocorrem alterações significativas na natureza que, nesse caso, estão devidamente identificadas e justificadas neste Anexo. Desta forma é proporcionada informação fiável e mais relevante para os utentes.

#### 1.4 Materialidade e agregação:

A relevância da informação é afetada pela sua natureza e materialidade. A materialidade dependente da quantificação da omissão ou erro. A informação é material se a sua omissão ou inexatidão influenciarem as decisões económicas tomadas por parte dos utentes com base nas demonstrações financeiras. Itens que não são materialmente relevante para justificar a sua apresentação separada nas demonstrações financeiras, podem ser materialmente relevante para que sejam discriminados nas notas deste anexo.



### 1.5 Compensação

Devido à importância dos ativos e passivos serem relatados separadamente, assim como os gastos e os rendimentos, estes não devem ser compensados.

### 1.6 Informação comparativa

A informação comparativa deve ser divulgada, nas Demonstrações Financeiras, com respeito ao período anterior. Respeitando ao Princípio da Continuidade da Entidade, as políticas contabilísticas devem ser levados a efeito de maneira consistente em toda a Entidade e ao longo do tempo e de maneira consistente. Procedendo-se a alterações das políticas contabilísticas, as quantias comparativas afetadas pela reclassificação devem ser divulgadas, tendo em conta:

- a) A natureza da reclassificação;
- b) A quantia de cada item ou classe de itens que tenha sido reclassificada; e
- c) Razão para a reclassificação.

## 2. Políticas de reconhecimento e mensuração

### 2.1 Ativos fixos tangíveis

Os “*Ativos fixos tangíveis*” encontram-se registados ao custo de aquisição ou de produção, deduzido das depreciações e das perdas por imparidade acumuladas. O custo de aquisição ou produção inicialmente registado, inclui o custo de compra, quaisquer custos diretamente atribuíveis às atividades necessárias para colocar os ativos na localização e condição necessárias para operarem da forma pretendida e, se aplicável, a estimativa inicial dos custos de desmantelamento e remoção dos ativos e de restauração dos respetivos locais de instalação ou operação dos mesmos que a Entidade espera vir a incorrer.

Os ativos que foram atribuídos à Entidade a título gratuito encontram-se mensurados ao seu justo valor, ao valor pelo qual estão segurados ou ao valor pelo qual figuravam na contabilidade.

As despesas subsequentes que a Entidade tenha com manutenção e reparação dos ativos são registadas como gastos no período em que são incorridas, desde que não sejam suscetíveis de gerar benefícios económicos futuros adicionais

As depreciações são calculadas assim que os bens estão em condições de ser utilizado, pelo método da linha reta em conformidade com o período de vida útil estimado para cada grupo de bens.

As taxas de depreciação utilizadas correspondem aos períodos de vida útil estimada que se encontra na tabela abaixo:

| Descrição                      | Vida útil estimada (anos) |
|--------------------------------|---------------------------|
| Terrenos e recursos naturais   | indefinida                |
| Edifícios e outras construções | 50 anos                   |
| Equipamento básico             | 3 - 8 anos                |
| Equipamento administrativo     | 3 - 8 anos                |
| Outros Ativos fixos tangíveis  | 3 - 10 anos               |

A Entidade revê anualmente a vida útil de cada ativo, assim como o seu respetivo valor residual quando este exista.

As mais ou menos valias provenientes da venda de ativos fixos tangíveis são determinadas pela diferença entre o valor de realização e a quantia escriturada na data de alienação, as sendo que se encontra espelhadas na Demonstração dos Resultados nas rubricas “*Outros rendimentos operacionais*” ou “*Outros gastos operacionais*”.

## 2.2 Ativos intangíveis

Os “*Ativos intangíveis*” encontram-se registados ao custo de aquisição, deduzido das amortizações e de eventuais perdas por imparidade acumuladas. São reconhecidos apenas quando for provável que deles advenham benefícios económicos futuros para a Entidade e que os mesmos possam ser mensurados com fiabilidade.

As amortizações são calculadas assim que os ativos estejam em condições de ser utilizado, pelo método da linha reta em conformidade com o período de vida útil estimado para cada grupo de bens.

As taxas de amortização utilizadas correspondem aos períodos de vida útil estimada que se encontra na tabela abaixo:

| Descrição               | Vida útil estimada (anos) |
|-------------------------|---------------------------|
| Programas de Computador | 3 - 6 anos                |

O valor residual de um “*Ativo Intangível*” com vida útil finita deve ser assumido como sendo zero, exceto se:

- Houver um compromisso de um terceiro de comprar o ativo no final da sua vida útil, ou
- Houver um mercado ativo para este ativo, e
- Seja provável que tal mercado exista no final da sua vida útil.

## 2.3 Inventários

Os “*Inventários*” estão registados ao menor de entre o custo de aquisição e o valor realizável líquido. O valor realizável líquido representa o preço de venda estimado deduzido de todos os custos estimados necessários para a concluir os inventários e proceder à sua venda. Sempre que o valor de custo é superior ao valor realizável líquido, a diferença é registada como uma perda por imparidade.

A Entidade adota como método de custeio dos inventários o custo médio ponderado. Aos inventários que não sejam geralmente intermutáveis deve ser atribuído custos individuais através do uso de identificação específica.

Os Inventários que a Entidade detém, mas que destinam-se a contribuir para o desenvolvimento das atividades presentes e futuras ou os serviços que lhes estão associados não estão diretamente relacionados com a capacidade de para ela gerar fluxos de caixa, estão mensurados pelo custo histórico ou custo corrente, o mais baixo dos dois.

#### **2.4 Ativos e passivos financeiros**

Os ativos e passivos financeiros são reconhecidos apenas e só quando se tornam uma parte das disposições contratuais do instrumento.

##### Associados/membros

As quotas, donativos e outras ajudas similares procedentes de Associados/membros que se encontram com saldo no final do período sempre que se tenham vencido e possam ser exigidas pela entidade estão registados no ativo pela quantia realizável.

##### Caixa e depósitos bancários

A rubrica “*Caixa e depósitos bancários*” inclui caixa e depósitos bancários de curto prazo que possam ser imediatamente mobilizáveis sem risco significativo de flutuações de valor.

##### Fornecedores e outras contas a pagar

As dívidas registadas em “*Fornecedores*” e “*Outras contas a pagar*” são contabilizadas pelo seu valor nominal.

#### **2.5 Fundos patrimoniais**

A rubrica “*Fundos*” constitui o interesse residual nos ativos após dedução dos passivos.

Os “*Fundos patrimoniais*” são compostos por:

- fundos atribuídos pelos fundadores da Entidade ou terceiros;
- fundos acumulados e outros excedentes;
- subsídios, doações e legados que o governo ou outro instituidor ou a norma legal aplicável a cada entidade estabeleçam que sejam de incorporar no mesmo.

#### **2.6 Provisões**

Periodicamente, a Entidade analisa eventuais obrigações que advenham de pretéritos acontecimentos e dos quais devam ser objeto de reconhecimento ou de divulgação. Assim, a Entidade reconhece uma Provisão quando tem uma obrigação presente resultante de um evento passado e do qual seja provável que, para a liquidação dessa obrigação, ocorra um exfluxo que seja razoavelmente estimado.

O valor presente da melhor estimativa na data de relato dos recursos necessários para liquidar a obrigação é o montante que a Entidade reconhece como provisão, tendo em conta os riscos e incertezas intrínsecos à obrigação.

Na data de relato, as Provisões são revistas e ajustadas para que assim possam refletir melhor a estimativa a essa data.

Por sua vez, os Passivos Contingentes não são reconhecidos nas demonstrações financeiras, no entanto são divulgados sempre que a possibilidade de existir exfluxo englobando benefícios económicos não seja remota. Tal como os Passivos Contingentes, os Ativos Contingentes também não são reconhecidos nas demonstrações financeiras, ocorrendo a sua divulgação apenas quando for provável a existência de um influxo.

## 2.7 Financiamentos obtidos

### Empréstimos obtidos

Os “*Empréstimo Obtidos*” encontram-se registados, no passivo, pelo valor nominal líquido dos custos com a concessão desses empréstimos. Os “*Encargos Financeiros*” são reconhecidos como gastos do período, constando na Demonstração dos Resultados na rubrica “*Juros e gastos similares suportados*”.

## 2.8 Estado e outros entes públicos

O imposto sobre o rendimento do período corresponde ao imposto a pagar. Este inclui as tributações autónomas sempre que estas existam.

Nos termos do n.º 1 do art.º 11 do Código do Imposto sobre o Rendimento das Pessoas Coletivas (CIRC) estão isentos de Imposto sobre o Rendimento das Pessoas Coletivas (IRC) “*os rendimentos diretamente derivados do exercício de atividades culturais, recreativas e desportivas*”.

Porém, de acordo com o n.º 2 do referido artigo, “*só pode beneficiar associações legalmente constituídas para o exercício dessas atividades e desde que se verifiquem cumulativamente as seguintes condições:*

- a) *Em caso algum distribuam resultados e os membros dos seus órgãos sociais não tenham, por si ou interposta pessoa, algum interesse direto ou indireto nos resultados de exploração das atividades prosseguidas;*
- b) *Disponham de contabilidade ou escrituração que abranja todas as suas atividades e a ponham à disposição dos serviços fiscais, designadamente para comprovação do referido na alínea anterior.”*

No entanto, os rendimentos “*...provenientes de publicidade, direitos respeitantes a qualquer forma de transmissão, bens imóveis, aplicações financeiras e jogo do bingo*” não estão isentos de IRC, devido a que, nos termos do n.º 3, não são considerados como rendimentos diretamente derivados do exercício da atividade cultural, recreativa e desportiva, sem prejuízo de benefícios fiscais que possam ser aproveitados relativos a estes rendimentos.

Assim, os rendimentos previstos no n.º 3 do art.º 11 encontram-se sujeitos a IRC à taxa de 21,5% sobre a matéria coletável nos termos do n.º 5 do art.º 87. Acresce ao valor da coleta de IRC apurado, a tributação autónoma sobre os encargos e às taxas previstas no artigo 88º do CIRC. No entanto a entidade não obteve rendimentos sujeitos a IRC e não isentos.

As declarações fiscais estão sujeitas a revisão e correção, de acordo com a legislação em vigor, durante um período de quatro anos (cinco anos para a Segurança Social), exceto quando estejam em curso inspeções, reclamações ou impugnações. Nestes casos, e dependendo das circunstâncias, os prazos são alargados ou suspensos. Ou seja, as declarações fiscais da Entidade dos anos de 2009 a 2013 ainda poderão estar sujeitas a revisão.

### **2.9 Benefícios dos empregados**

Os benefícios de curto prazo dos empregados incluem salários, retribuições eventuais por trabalho extraordinário, subsídio de alimentação, subsídio de férias e de Natal e quaisquer outras retribuições adicionais decididas pontualmente pela Direção. Para além disso, são ainda incluídas as contribuições para a Segurança Social de acordo com a incidência contributiva decorrente da legislação aplicável, as faltas autorizadas e remuneradas e, ainda, eventuais participações nos lucros e gratificações, desde que o seu pagamento venha a decorrer dentro dos 12 meses subsequentes ao encerramento do período.

As obrigações decorrentes dos benefícios de curto prazo são reconhecidas como gastos no período em que são prestados, numa base não descontada, por contrapartida do reconhecimento de um passivo que se extingue com o pagamento respetivo.

De acordo com a legislação laboral aplicável, o direito a férias e subsídio de férias relativo ao período, por este coincidir com o ano civil, vence-se em 31 de dezembro de cada ano, sendo somente pago durante o período seguinte, pelo que os gastos correspondentes encontram-se reconhecidos como benefícios de curto prazo e tratados de acordo com o anteriormente referido.

Os benefícios decorrentes da cessação de emprego, quer por decisão unilateral da Entidade, quer por mútuo acordo, são reconhecidos como gastos no período em que ocorreram.

### **2.10 Subsídios do Governo**

Os subsídios são reconhecidos ao seu justo valor, quando existe uma garantia suficiente de que o subsídio venha a ser recebido e de que a FPX cumpre com todas as condições para o receber.

### **2.11 Fluxos de caixa**

A demonstração dos fluxos de caixa é preparada através do método direto. A Entidade classifica na rubrica “Caixa e seus equivalentes” os montantes de caixa e depósitos à ordem.

A demonstração dos fluxos de caixa encontra-se classificada em atividades operacionais, de financiamento e de investimento. As atividades operacionais englobam os recebimentos de clientes, pagamentos a fornecedores, pagamentos ao pessoal e outros relacionados com a atividade operacional. Os fluxos de caixa abrangidos nas atividades de investimento incluem, nomeadamente, pagamentos e recebimentos decorrentes da compra e venda de ativos.

Os fluxos de caixa abrangidos nas atividades de financiamento incluem, designadamente, os pagamentos e recebimentos referentes a financiamentos obtidos.

### **2.12 Julgamentos e estimativas**

Na preparação das demonstrações financeiras, a entidade adotou certos pressupostos e estimativas que afetam os ativos e passivos, rendimentos e gastos apresentados. Todas as estimativas e assunções efetuadas pela Direção foram efetuadas com base no seu melhor conhecimento existente, à data de aprovação das demonstrações financeiras, dos eventos e transações em curso.

As estimativas contabilísticas mais significativas refletidas nas demonstrações financeiras incluem, nomeadamente, análises de imparidade nas contas a receber.

As estimativas foram determinadas com base na melhor informação disponível à data da preparação das demonstrações financeiras e com base no melhor conhecimento e na experiência de eventos passados e/ou correntes. No entanto, poderão ocorrer situações em períodos subsequentes que, não sendo previsíveis à data, não foram consideradas nessas estimativas. As alterações a essas estimativas, que ocorram posteriormente à data das demonstrações financeiras, serão corrigidas na demonstração de resultados de forma prospetiva.

### **2.13 Eventos subsequentes**

Os eventos ocorridos após a data do Balanço que proporcionem informação adicional sobre condições que existiam à data do Balanço são refletidos nas Demonstrações Financeiras. Os eventos após a data do Balanço que proporcionem informação sobre condições que ocorram após a data do Balanço, se materiais, são divulgados no Anexo.

## 12.4 Políticas contabilísticas, alterações nas estimativas contabilísticas e erros

Por decisão da Direção foi reestimada a vida útil da plataforma da Federação. Assim, a vida útil da plataforma passou de 3 anos, 1 dos quais já tinha decorrido, para 6 anos, isto é, mais 3 anos do que inicialmente estimado. A quota de depreciação passa a ser calculada tendo em conta a quantia escriturada ao início de 2013 e o remanescente da nova vida útil (5 anos).

## 12.5 Ativos fixos tangíveis

### Outros ativos fixos tangíveis

A quantia escriturada bruta, as depreciações acumuladas, a reconciliação da quantia escriturada no início e no fim dos períodos de 2012 e de 2013, mostrando as adições, os abates e alienações, as depreciações e outras alterações, foram desenvolvidas de acordo com o seguinte quadro:

| Descrição                      | Saldo em<br>01-jan-2012 | Aquisições      | Saldo em<br>31-dez-2012 |
|--------------------------------|-------------------------|-----------------|-------------------------|
| <b>Custo</b>                   |                         |                 |                         |
| Terrenos e recursos naturais   | 24.939,89               | -               | 24.939,89               |
| Edifícios e outras construções | 80.322,92               | -               | 80.322,92               |
| Equipamento básico             | 864,52                  | -               | 864,52                  |
| Equipamento administrativo     | 98.123,80               | 2.214,75        | 100.338,55              |
| Outros Ativos fixos tangíveis  | 45.183,74               | -               | 45.183,74               |
| <b>Total</b>                   | <b>249.434,87</b>       | <b>2.214,75</b> | <b>251.649,62</b>       |
| <b>Depreciações acumuladas</b> |                         |                 |                         |
| Edifícios e outras construções | 60.242,20               | 573,74          | 60.815,94               |
| Equipamento básico             | 550,55                  | -               | 550,55                  |
| Equipamento administrativo     | 97.807,67               | 768,33          | 98.576,00               |
| Outros Ativos fixos tangíveis  | 44.513,39               | 172,50          | 44.685,89               |
| <b>Total</b>                   | <b>203.113,81</b>       | <b>1.514,57</b> | <b>204.628,38</b>       |
| <b>Quantia Escriturada</b>     |                         |                 | <b>47.021,24</b>        |

| Descrição                      | Saldo em<br>01-jan-2013 | Aquisições      | Saldo em<br>31-dez-2013 |
|--------------------------------|-------------------------|-----------------|-------------------------|
| <b>Custo</b>                   |                         |                 |                         |
| Terrenos e recursos naturais   | 24.939,89               | -               | 24.939,89               |
| Edifícios e outras construções | 80.322,92               | -               | 80.322,92               |
| Equipamento básico             | 864,52                  | -               | 864,52                  |
| Equipamento administrativo     | 100.338,55              | 849,00          | 101.187,55              |
| Outros Ativos fixos tangíveis  | 45.183,74               | 1.271,63        | 46.455,37               |
| <b>Total</b>                   | <b>251.649,62</b>       | <b>2.120,63</b> | <b>253.770,25</b>       |
| <b>Depreciações acumuladas</b> |                         |                 |                         |
| Edifícios e outras construções | 60.815,94               | 573,74          | 61.389,68               |
| Equipamento básico             | 550,55                  | -               | 550,55                  |
| Equipamento administrativo     | 98.576,00               | 909,83          | 99.485,83               |
| Outros Ativos fixos tangíveis  | 44.685,89               | 384,44          | 45.070,33               |
| <b>Total</b>                   | <b>204.628,38</b>       | <b>1.868,01</b> | <b>206.496,39</b>       |
| <b>Quantia Escriturada</b>     |                         |                 | <b>47.273,86</b>        |



## 12.6 Ativos intangíveis

### Outros ativos intangíveis

A quantia escriturada bruta, as amortizações acumuladas, a reconciliação da quantia escriturada no início e no fim dos períodos de 2012 e de 2013, mostrando as adições, os abates e alienações, as amortizações e outras alterações, foram desenvolvidas de acordo com o seguinte quadro:

| Descrição                      | Saldo em<br>01-01-2012 | Aquisições       | Abates             | Saldo em<br>31-12-2012 |
|--------------------------------|------------------------|------------------|--------------------|------------------------|
| <b>Custo</b>                   |                        |                  |                    |                        |
| Projetos de Desenvolvimento    | 46.295,00              | -                | (46.295,00)        | -                      |
| Programas de Computador        | 1.596,15               | 12.292,61        | (1.596,15)         | 12.292,61              |
| <b>Total</b>                   | <b>47.891,15</b>       | <b>12.292,61</b> | <b>(47.891,15)</b> | <b>12.292,61</b>       |
| <b>Depreciações acumuladas</b> |                        |                  |                    |                        |
| Projetos de Desenvolvimento    | 46.295,00              | -                | (46.295,00)        | -                      |
| Programas de Computador        | 1.596,15               | 4.097,54         | (1.596,15)         | 4.097,54               |
| <b>Total</b>                   | <b>47.891,15</b>       | <b>4.097,54</b>  | <b>(47.891,15)</b> | <b>4.097,54</b>        |
| <b>Quantia Escriturada</b>     |                        |                  |                    | <b>8.195,07</b>        |

| Descrição                      | Saldo em<br>01-01-2013 | Aquisições      | Saldo em<br>31-12-2013 |
|--------------------------------|------------------------|-----------------|------------------------|
| <b>Custo</b>                   |                        |                 |                        |
| Projetos de Desenvolvimento    | -                      | -               | -                      |
| Programas de Computador        | 12.292,61              | 3.075,00        | 15.367,61              |
| <b>Total</b>                   | <b>12.292,61</b>       | <b>3.075,00</b> | <b>15.367,61</b>       |
| <b>Depreciações acumuladas</b> |                        |                 |                        |
| Projetos de Desenvolvimento    | -                      | -               | -                      |
| Programas de Computador        | 4.097,54               | 2.528,88        | 6.626,42               |
| <b>Total</b>                   | <b>4.097,54</b>        | <b>2.528,88</b> | <b>6.626,42</b>        |
| <b>Quantia Escriturada</b>     |                        |                 | <b>8.741,19</b>        |

## 12.7 Inventários

Em 31 de dezembro de 2013 e de 2012 a rubrica “Inventários” apresentava os seguintes valores:

| Descrição               | 31-12-2013      | 31-12-2012    |
|-------------------------|-----------------|---------------|
| Inventário Inicial      | 998,35          | -             |
| Compras                 | 14.765,02       | 998,35        |
| Regularizações          | (3.712,75)      | -             |
| CMVMC                   | 4.453,87        | -             |
| <b>Inventário Final</b> | <b>7.596,75</b> | <b>998,35</b> |

As mercadorias em inventário são relativas a tabuleiros, conjuntos, relógios e manuais adquiridos para venda.

## 12.8 Associados/membros

A 31 de dezembro de 2013 e 2012, apresentava os seguintes saldos:

| Descrição             | 31-12-2013       | 31-12-2012       |
|-----------------------|------------------|------------------|
| <b>Ativo</b>          |                  |                  |
| Associados/membros    | 2.154,00         | 857,50           |
| Perdas por imparidade | -                | -                |
| <b>Total</b>          | <b>2.154,00</b>  | <b>857,50</b>    |
| <b>Passivo</b>        |                  |                  |
| Associados/membros    | 15.955,25        | 14.634,50        |
| <b>Total</b>          | <b>15.955,25</b> | <b>14.634,50</b> |

Nos períodos de 2013 e 2012 não se verificaram “perdas por imparidade”.

## 12.9 Outras contas a receber

A rubrica “*Outras contas a receber*” tinha, em 31 de dezembro de 2013 e 2012, a seguinte decomposição:

| Descrição                                     | 31-12-2013       | 31-12-2012       |
|---|------------------|------------------|
| Adiantamentos a Fornecedores de Investimentos | -                | 29,99            |
| Entidades Devedores por Subsídios             | 2.100,00         | 12.020,00        |
| Outros Devedores                              | 22.141,95        | 1.211,30         |
| <b>Total</b>                                  | <b>24.241,95</b> | <b>13.261,29</b> |

Nos períodos de 2013 e 2012 não se verificaram “perdas por imparidade”.

## 12.10 Diferimentos

Em 31 de dezembro de 2013 e 2012, a rubrica “*Diferimentos*” englobava os seguintes saldos:

| Descrição                          | 31-12-2013    | 31-12-2012    |
|------------------------------------|---------------|---------------|
| <b>Ativo - Gastos a reconhecer</b> |               |               |
| Seguros                            | 287,11        | 352,44        |
| Outros                             | 66,10         | 66,10         |
| <b>Total</b>                       | <b>353,21</b> | <b>418,54</b> |

## 12.11 Outros ativos financeiros

Nos termos da Lei n.º 70/2013, de 30 de agosto, e da Portaria n.º 294-A/2013, de 30 de setembro, a Entidade é obrigada a efetuar entregas de 1% sobre as remunerações base e diuturnidades dos trabalhadores contratados após 1 de outubro de 2013.

Estas contribuições constituem uma poupança a que se encontram vinculadas, com vista ao pagamento de até 50% do valor da compensação a que os trabalhadores abrangidos pelo novo regime venham a ter direito na sequência da cessação do contrato de trabalho.

## 12.12 Caixa e depósitos bancários

A rubrica de “Caixa e Depósitos Bancários”, a 31 de dezembro de 2013 e 2012, encontrava-se com os seguintes saldo:

| Descrição         | 31-12-2013       | 31-12-2012       |
|-------------------|------------------|------------------|
| Caixa             | 33,64            | 640,86           |
| Depósitos à ordem | 10.230,77        | 42.969,14        |
| <b>Total</b>      | <b>10.264,41</b> | <b>43.610,00</b> |

## 12.13 Fundos patrimoniais

Nos “Fundos Patrimoniais” ocorreram as seguintes variações:

| Descrição                    | Saldo em 01-jan-2013 | Aumentos          | Diminuições        | Saldo em 31-dez-2013 |
|------------------------------|----------------------|-------------------|--------------------|----------------------|
| Fundos                       | 55.417,57            | -                 | (9.126,93)         | 46.290,64            |
| Resultado Líquido do Período | (9.126,93)           | -                 | (8.402,72)         | (724,21)             |
| <b>Total</b>                 | <b>46.290,64</b>     | <b>(9.126,93)</b> | <b>(26.656,58)</b> | <b>45.566,43</b>     |

A variação ocorrida nos “Fundos” é relativa ao “Resultado Líquido Período” de 2012, que conforme foi aprovado na Assembleia-Geral realizada em 7 de abril de 2013.

## 12.14 Financiamentos obtidos

Em 31 de dezembro de 2013 e de 2012 os saldos desta rubrica apresentavam-se como segue:

| Descrição             | 31-12-2013       |                  |                  | 31-12-2012       |                  |                  |
|-----------------------|------------------|------------------|------------------|------------------|------------------|------------------|
|                       | Corrente         | Não Corrente     | Total            | Corrente         | Não Corrente     | Total            |
| Empréstimos Bancários | 12.192,00        | 15.723,79        | 27.915,79        | 11.580,84        | 27.945,16        | 39.526,00        |
| <b>Total</b>          | <b>12.192,00</b> | <b>15.723,79</b> | <b>27.915,79</b> | <b>11.580,84</b> | <b>27.945,16</b> | <b>39.526,00</b> |

O empréstimo bancário é reembolsável de acordo com os seguintes prazos de reembolso:

| Descrição          | 31-12-2013       | 31-12-2012       |
|--------------------|------------------|------------------|
| Até um ano         | 12.192,00        | 11.580,84        |
| De um a cinco anos | 15.723,79        | 27.945,16        |
| <b>Total</b>       | <b>27.915,79</b> | <b>39.526,00</b> |

Como garantia deste empréstimo efetuado no Montepio Geral, foi constituída hipoteca a favor daquela instituição financeira sobre o imóvel que constitui a sede da Federação e da qual é proprietária.

## 12.15 Fornecedores

O saldo da rubrica de “Fornecedores” é discriminado da seguinte forma:

| Descrição        | 31-12-2013      | 31-12-2012      |
|------------------|-----------------|-----------------|
| Fornecedores c/c | 3.041,43        | 5.507,20        |
| <b>Total</b>     | <b>3.041,43</b> | <b>5.507,20</b> |

## 12.16 Estado e outros entes públicos

A rubrica de “Estado e outros Entes Públicos” está dividida da seguinte forma:

| Descrição  | 31-12-2013      | 31-12-2012    |
|--|-----------------|---------------|
| <b>Passivo</b>   |                 |               |
| Imposto sobre o Valor Acrescentado (IVA)                 | 815,36          | -             |
| Imposto sobre o Rendimentos das Pessoas Singualres (IRS) | 262,89          | 291,01        |
| Segurança Social   | 603,50          | 630,95        |
| <b>Total</b>   | <b>1.681,75</b> | <b>921,96</b> |

Os valores de IRS e de Segurança Social são referentes a dezembro, pelo que a entrega dos mesmos ocorreu dentro do prazo legal em janeiro de 2014. Assim como o valor do IVA foi entregue dentro do prazo legal, no caso, em fevereiro.

## 12.17 Outras contas a pagar

A rubrica “Outras contas a pagar” desdobra-se da seguinte forma:

| Descrição                         | 31-12-2013      | 31-12-2012      |
|-----------------------------------|-----------------|-----------------|
|                                   | Corrente        | Corrente        |
| Pessoal                           | -               | 1.450,86        |
| Fornecedores de Investimentos     | -               | 1.223,85        |
| Credores por acréscimos de gastos | 5.653,65        | 4.265,76        |
| Outros credores                   | 817,55          | 541,22          |
| <b>Total</b>                      | <b>6.471,20</b> | <b>7.481,69</b> |

## 12.18 Vendas e serviços prestados

Para os períodos de 2013 e 2012 foram reconhecidos os seguintes valores relativos a “Vendas” e “Serviços Prestados:”

| Descrição    | 2013            | 2012     |
|--------------|-----------------|----------|
| Mercadorias  | 6.514,77        | -        |
| <b>Total</b> | <b>6.514,77</b> | <b>-</b> |

| Descrição               | 2013              | 2012              |
|-------------------------|-------------------|-------------------|
| Quotas dos utilizadores | 133.836,13        | 138.113,90        |
| Serviços Secundários    | 913,20            | 70,00             |
| <b>Total</b>            | <b>134.749,33</b> | <b>138.183,90</b> |

## 12.19 Subsídios, doações e legados à exploração

A Entidade reconheceu, nos períodos de 2013 e 2012, os seguintes subsídio, doações, heranças e legados:

| Descrição             | 2013             | 2012              |
|-----------------------|------------------|-------------------|
| IPDJ                  | 82.898,00        | 107.000,00        |
| IEFP                  | 5.531,83         | -                 |
| Entidades Desportivas | 2.730,00         | -                 |
| Autarquias            | -                | 8.500,00          |
| <b>Total</b>          | <b>91.159,83</b> | <b>115.500,00</b> |

## 12.20 Fornecimentos e serviços externos

A repartição dos “Fornecimentos e serviços externos” nos períodos findos em 2013 e 2012, foi a seguinte:

| Descrição                          | 2013             | 2012             |
|------------------------------------|------------------|------------------|
| Serviços especializados            | 18.419,03        | 27.620,48        |
| Materiais                          | 4.686,29         | 6.550,45         |
| Energia e fluidos                  | 3.198,63         | 2.345,02         |
| Deslocações, estadas e transportes | 13.272,19        | 6.196,45         |
| Serviços diversos (*)              | 8.717,36         | 8.872,76         |
| Comunicação                        | 5.283,46         | 4.521,12         |
| Seguros                            | 2.507,47         | 2.657,60         |
| Contencioso e notariado            | 408,00           | 733,18           |
| <b>Total</b>                       | <b>48.293,50</b> | <b>51.585,16</b> |

(\*) Discriminadas as três rubricas de maior valor por ordem decrescente

## 12.21 Gastos com o pessoal

O número médio de pessoas ao serviço da Entidade foi de 3 em 2013 e 2 em 2012. Os gastos que a Entidade incorreu com os funcionários foram os seguintes:

| Descrição                                  | 2013             | 2012             |
|--|------------------|------------------|
| Remunerações ao Pessoal                    | 29.648,15        | 24.884,43        |
| Indemnizações                              | 3.827,04         | -                |
| Encargos sobre as Remunerações             | 5.414,60         | 4.671,89         |
| Seguros de Acidentes no Trabalho e Doenças | 300,91           | 256,10           |
| Gastos de Ação Social                      | -                | 400,10           |
| Outros Gastos com o Pessoal                | 2.124,30         | 813,00           |
| <b>Total</b>                               | <b>41.315,00</b> | <b>31.025,52</b> |

## 12.22 Outros rendimentos e ganhos

A rubrica de “*Outros rendimentos e ganhos*” encontra-se dividida da seguinte forma:

| Descrição                                 | 2013            | 2012            |
|---|-----------------|-----------------|
| Rendimentos Suplementares                 | 2.129,08        | 20,00           |
| Descontos de pronto pagamento obtidos     | 365,00          | -               |
| Outros rendimentos e ganhos               | 966,45          | 8.953,14        |
| Correções relativas a períodos anteriores | 964,25          | 8.953,14        |
| Outros                                    | 2,20            | -               |
| <b>Total</b>                              | <b>3.460,53</b> | <b>8.973,14</b> |

(\*) Discriminadas as três rubricas de maior valor por ordem decrescente

## 12.23 Outros gastos e perdas

A rubrica de “*Outros gastos e perdas*” encontra-se dividida da seguinte forma:

| Descrição   | 2013              | 2012              |
|---|-------------------|-------------------|
| Impostos  | 27,01             | 8,83              |
| Correções relativas a períodos anteriores             | 469,99            | 324,00            |
| Quotizações   | 8.036,00          | 7.305,45          |
| Ofertas e amostras de inventários                     | 303,07            | -                 |
| Gastos das Atividades Desportivas                     | 102.902,35        | 152.541,81        |
| Custos com apoios financeiros concedidos a associados | 25.066,25         | 21.013,00         |
| Outros Gastos e Perdas                                |                   | 0,32              |
| <b>Total</b>  | <b>136.804,67</b> | <b>181.193,41</b> |

(\*) Discriminadas as três rubricas de maior valor por ordem decrescente

## 12.24 Resultados financeiros

Nos períodos de 2013 e 2012 foram reconhecidos os seguintes gastos e rendimentos relacionados com juros e similares:

| Descrição                                    | 2013              | 2012              |
|--|-------------------|-------------------|
| <b>Juros e gastos similares suportados</b>   |                   |                   |
| Juros suportados                             | 1.344,70          | 2.367,77          |
| <b>Total</b>                                 | <b>1.344,70</b>   | <b>2.367,77</b>   |
| <b>Juros e rendimentos similares obtidos</b> |                   |                   |
| Juros obtidos                                | -                 | -                 |
| Dividendos obtidos                           | -                 | -                 |
| Outros rendimentos similares                 | -                 | -                 |
| <b>Total</b>                                 | <b>-</b>          | <b>-</b>          |
| <b>Resultados financeiros</b>                | <b>(1.344,70)</b> | <b>(2.367,77)</b> |

## 12.25 | Divulgações exigidas por outros diplomas legais

A Entidade não apresenta dívidas ao Estado em situação de mora, nos termos do Decreto-Lei n.º 534/80, de 7 de novembro.

Nos termos do artigo 210.º do Código Contributivo, publicado pela Lei n.º 110/2009, de 16 de setembro, a Direção informa que a situação da Entidade perante a Segurança Social se encontra regularizada, dentro dos prazos legalmente estipulados

Os honorários faturados pelo Revisor Oficial de Contas, em 2013, foram de 1.200,00€ (acrescido IVA à taxa legal em vigor).

## 12.26 | Acontecimentos após data de Balanço

Não são conhecidos à data quaisquer eventos subsequentes, com impacto significativo nas Demonstrações Financeiras de 31 de dezembro de 2013.

Após o encerramento do período, e até à elaboração do presente anexo, não se registaram outros factos suscetíveis de modificar a situação relevada nas contas.

As demonstrações financeiras para o período findo em 31 de dezembro de 2013 foram aprovadas pela Direção para emissão em 13 de março de 2014.

Lisboa, 13 de março de 2014

### 13. Mapa de Execução Orçamental

Como nota prévia, referir que os cálculos do peso percentual no mapa de execução tem como denominador os valores executados e que a variação percentual os valores orçamentados no ano de 2013.

| RENDIMENTOS E GANHOS   EXECUÇÃO ORÇAMENTAL 2013 |  |                   |                   |                |                |
|---|--|-------------------|-------------------|----------------|----------------|
| Contas  | Descrição  | Orçamentado       | Executado         | Peso %         | Varição %      |
| <b>71</b>                                       | <b>Vendas</b>  | <b>0,00</b>       | <b>6.514,77</b>   | <b>2,76%</b>   | <b>-</b>       |
| 715   | Materiais  |                   |                   |                |                |
| 7151  | Material Desportivo                                    | 0,00              | 6.486,47          | 2,75%          | -              |
| 7154  | Manual "Curso Monitores Xadrez"                        | 0,00              | 28,30             | 0,01%          | -              |
| <b>72</b>                                       | <b>Prestações de Serviços</b>                          |                   |                   |                |                |
| 721   | Quotas dos Utilizadores                                | <b>200.900,00</b> | <b>134.749,33</b> | <b>57,13%</b>  | <b>-32,93%</b> |
| 7212  | Inscrição de Equipas e Atletas                         |                   |                   |                |                |
| 72121   | Taxas de Filiação                                      | 18.200,00         | 22.201,50         | 9,41%          | 21,99%         |
| 72122   | Taxas de inscrição em provas                           |                   |                   |                |                |
| 721221  | Taxas de inscrição em provas-Equipas e Individuais     | 35.000,00         | 36.722,70         | 15,57%         | 4,92%          |
| 721222  | Taxas de inscrição em provas-alojamentos e alimentação | 125.000,00        | 63.728,50         | 27,02%         | -49,02%        |
| 72123   | Taxas de homologação de provas                         | 4.500,00          | 3.227,00          | 1,37%          | -28,29%        |
| 72126   | Outras Taxas FIDE                                      | 0,00              | 1.562,00          | 0,66%          | -              |
| 72128   | Taxas de inscrição em provas internacionais            | 10.000,00         | 0,00              | 0,00%          | -100,00%       |
| 7219  | Outras Taxas FPX                                       |                   |                   |                |                |
| 72191   | Cartões FPX  | 5.200,00          | 174,00            | 0,07%          | -96,65%        |
| 72192   | Cedências Material/Equipamentos FPX                    | 500,00            | 667,52            | 0,28%          | 33,50%         |
| 72198   | Outros FPX   | 500,00            | 5.552,91          | 2,35%          | 1010,58%       |
| 725   | Serviços Secundários                                   |                   |                   |                |                |
| 7251  | Rendimentos de formação e promoção                     | 2.000,00          | 913,20            | 0,39%          | -54,34%        |
| 7255  | Direitos Organização Provas Internacionais             | 0,00              | 0,00              | 0,00%          | -              |
| 7256  | Seguros Desportivos                                    | 0,00              | 0,00              | 0,00%          | -              |
| <b>75</b>                                       | <b>Subsídios, doações e legados à exploração</b>       | <b>161.570,29</b> | <b>91.159,83</b>  | <b>38,65%</b>  | <b>-43,58%</b> |
| 751   | Subsídios do Estado e Outros Entes Públicos            |                   |                   |                |                |
| 7511  | Instituto Português do Desporto e da Juventude (IPDJ)  | 135.000,00        | 82.898,00         | 35,14%         | -38,59%        |
| 7512  | Contribuições de entidades autárquicas                 | 20.000,00         | 0,00              | 0,00%          | -100,00%       |
| 7518  | Subsídios de Outras Entidades Públicas                 | 5.570,29          | 5.531,83          | 2,35%          | -0,69%         |
| 752   | Subsídios de Outras Entidades                          |                   |                   |                |                |
| 7522  | Contribuições de entidades desportivas                 | 1.000,00          | 2.730,00          | 1,16%          | 173,00%        |
| <b>78</b>                                       | <b>Outros Rendimentos e Ganhos</b>                     | <b>13.700,00</b>  | <b>3.460,53</b>   | <b>1,47%</b>   | <b>-74,74%</b> |
| 781   | Rendimentos Suplementares                              |                   |                   |                |                |
| 78163   | Portes Venda Material Desportivo                       | 0,00              | 191,50            | 0,08%          | -              |
| 78166   | Multas e Protestos                                     | 1.500,00          | 1.937,50          | 0,82%          | 29,17%         |
| 78169   | Outros Rendimentos Suplementares                       | 700,00            | 365,08            | 0,15%          | -47,85%        |
| 788   | Outros   |                   |                   |                |                |
| 7881  | Correções a Exercícios Anteriores                      | 1.000,00          | 964,25            | 0,41%          | -3,57%         |
| 7887  | Patrocínios/donativos                                  | 10.000,00         | 0,00              | 0,00%          | -100,00%       |
| 7888  | Outros não especificados                               | 500,00            | 2,20              | 0,00%          | -99,56%        |
|   | <b>TOTAL RECEITAS/ RENDIMENTOS E GANHOS</b>            | <b>376.170,29</b> | <b>235.884,46</b> | <b>100,00%</b> | <b>-37,29%</b> |



## GASTOS E PERDAS | EXECUÇÃO ORÇAMENTAL 2013

| Contas    | Descrição   | Orçamentado       | Executado         | Peso %        | Variação %     |
|-----------|---|-------------------|-------------------|---------------|----------------|
| <b>25</b> | <b>Financiamentos obtidos (OGF)</b>                     | <b>10.904,28</b>  | <b>11.610,21</b>  | <b>4,91%</b>  | <b>6,47%</b>   |
| 251       | Instituições de crédito e sociedades financeiras        |                   |                   |               |                |
| 2511      | Empréstimos obtidos- Empréstimo sede                    | 10.904,28         | 11.610,21         | 4,91%         | 6,47%          |
| <b>43</b> | <b>Outros Ativos Fixos Tangíveis (OGF)</b>              | <b>11.000,00</b>  | <b>5.195,63</b>   | <b>2,20%</b>  | <b>-52,77%</b> |
| 433       | Ativos Fixos Tangíveis                                  |                   |                   |               |                |
| 4331      | Edifícios   | 2.000,00          | 0,00              | 0,00%         | -100,00%       |
| 4335      | Equipamento Administrativo                              | 5.000,00          | 3.924,00          | 1,66%         | -21,52%        |
| 4337      | Outros Ativos Fixos Tangíveis                           |                   |                   |               |                |
| 43371     | Material desportivo                                     | 4.000,00          | 1.271,63          | 0,54%         | -68,21%        |
| <b>61</b> | <b>Custo mercadorias vendidas e matérias consumidas</b> | <b>0,00</b>       | <b>4.453,87</b>   | <b>1,88%</b>  | <b>-</b>       |
| 6111      | Mercadorias - CMVMC                                     | 0,00              | 4.453,87          | 1,88%         | -              |
| <b>62</b> | <b>Fornecimentos e Serviços Externos (OGF)</b>          | <b>49.261,72</b>  | <b>40.172,03</b>  | <b>16,98%</b> | <b>-18,45%</b> |
| 622       | Serviços especializados                                 |                   |                   |               |                |
| 6221      | Trabalhos especializados                                | 3.894,05          | 2.303,81          | 0,97%         | -40,84%        |
| 6222      | Publicidade e propaganda                                | 0,00              | 644,65            | 0,27%         | -              |
| 6224      | Honorários  | 10.500,00         | 6.369,00          | 2,69%         | -39,34%        |
| 6226      | Conservação e reparação                                 | 824,00            | 342,25            | 0,14%         | -58,46%        |
| 6227      | Serviços bancários                                      | 471,16            | 637,85            | 0,27%         | 35,38%         |
| 623       | Materiais   |                   |                   |               |                |
| 6231      | Ferramentas de desgaste rápido                          | 1.500,00          | 1.989,37          | 0,84%         | 32,62%         |
| 6232      | Livros e Documentação Técnica                           | 1.500,00          | 0,00              | 0,00%         | -100,00%       |
| 6233      | Material de escritório                                  | 1.960,00          | 2.639,78          | 1,12%         | 34,68%         |
| 6238      | Outros materiais  | 0,00              | 57,14             | 0,02%         | -              |
| 624       | Energia e fluidos                                       |                   |                   |               |                |
| 6241      | Eletricidade  | 1.008,00          | 1.061,59          | 0,45%         | 5,32%          |
| 6242      | Combustíveis  | 2.000,00          | 1.946,08          | 0,82%         | -2,70%         |
| 6243      | Água  | 485,66            | 190,96            | 0,08%         | -60,68%        |
| 625       | Deslocações, estadas e transportes                      |                   |                   |               |                |
| 6251      | Deslocações e estadas e transportes                     | 15.000,00         | 13.272,19         | 5,61%         | -11,52%        |
| 626       | Serviços diversos                                       |                   |                   |               |                |
| 6261      | Rendas e alugueres                                      | 1.554,08          | 491,16            | 0,21%         | -68,40%        |
| 6262      | Comunicações  | 4.752,40          | 5.283,46          | 2,23%         | 11,17%         |
| 6263      | Seguros   | 2.112,37          | 2.507,47          | 1,06%         | 18,70%         |
| 6265      | Contencioso e notariado                                 | 500,00            | 408,00            | 0,17%         | -18,40%        |
| 6267      | Limpeza, higiene e conforto                             | 200,00            | 27,27             | 0,01%         | -86,37%        |
| 6268      | Outros fornecimentos e serviços                         | 1.000,00          | 0,00              | 0,00%         | -100,00%       |
| <b>63</b> | <b>Gastos com o Pessoal</b>                             | <b>38.514,00</b>  | <b>28.155,83</b>  | <b>11,90%</b> | <b>-26,89%</b> |
| 632       | Remunerações  | 31.706,00         | 18.857,43         | 7,97%         | -40,52%        |
| 635       | Encargos sobre remunerações                             | 6.151,00          | 3.046,15          | 1,29%         | -50,48%        |
| 636       | Seguros acidentes no trabalho e doenças profissionais   | 457,00            | 300,91            | 0,13%         | -34,16%        |
|           | Indeminizações  | 0,00              | 3.827,04          | 1,62%         | -              |
| 638       | Outros gastos com pessoal                               | 200,00            | 2.124,30          | 0,90%         | 962,15%        |
| <b>64</b> | <b>Gastos de Depreciação e de Amortização</b>           | <b>9.930,00</b>   | <b>4.396,89</b>   | <b>1,86%</b>  | <b>-55,72%</b> |
| 642       | Ativos fixos tangíveis                                  | 9.930,00          | 4.396,89          | 1,86%         | -55,72%        |
| <b>68</b> | <b>Outros Gastos e Perdas</b>                           | <b>254.310,29</b> | <b>158.085,35</b> | <b>66,81%</b> | <b>-37,84%</b> |
| 681       | Impostos  | 500,00            | 27,01             | 0,01%         | -94,60%        |
| 6881      | Correções relativas a períodos anteriores               | 0,00              | 469,99            | 0,20%         | -              |
| 683       | Quotizações   |                   |                   |               |                |
| 68831     | Quotizações de filiação                                 | 1.525,00          | 2.585,00          | 1,09%         | 69,51%         |
| 68832     | Inscrições ( Taxas de Homologação)                      | 2.295,29          | 5.451,00          | 2,30%         | 137,49%        |
| 6884      | Ofertas e amostras de inventários                       | 0,00              | 303,07            | 0,13%         | -              |

|                |   |                   |                   |                |                |
|----------------|---|-------------------|-------------------|----------------|----------------|
| <b>6887</b>    | <b>Gastos das Atividades Federação/ Desportiva</b>      |                   |                   |                |                |
| <b>68871</b>   | <b>Atividade Desportiva Nacional (DAD)</b>              |                   |                   |                |                |
|                | Gastos Arbitragens e Juizes                             | 5.050,00          | 2.764,06          | 1,17%          | -45,27%        |
|                | Gastos Deslocações e Estadas                            | 8.000,00          | 4.702,07          | 1,99%          | -41,22%        |
|                | Gastos Material Desportivo                              | 5.000,00          | 1.254,18          | 0,53%          | -74,92%        |
|                | Gastos Promoção e Divulgação                            | 4.000,00          | 1.690,34          | 0,71%          | -57,74%        |
|                | Gastos Troféus e Prémios                                | 2.800,00          | 2.714,59          | 1,15%          | -3,05%         |
|                | Gastos com Organização                                  | 19.000,00         | 15.929,50         | 6,73%          | -16,16%        |
|                | Gastos Rendas e Alugueres                               | 5.000,00          | 562,11            | 0,24%          | -88,76%        |
|                | Gastos com Participação                                 | 123.000,00        | 32.716,75         | 13,83%         | -73,40%        |
| <b>68872</b>   | <b>Atividade Desportiva Internacional (SN)</b>          |                   |                   |                |                |
|                | Gastos Participação em Provas a nível Europeu e Mundial | 34.440,00         | 36.125,05         | 15,27%         | 4,89%          |
| <b>68873 5</b> | <b>Atividades de formação e promoção (FRH)</b>          |                   |                   |                |                |
|                | Formação de Treinadores e Arbitros                      | 3.000,00          | 3.046,32          | 1,29%          | 1,54%          |
| <b>68874</b>   | <b>Atividade de Alta Competição</b>                     | 2.500,00          | 0,00              | 0,00%          | -100,00%       |
| <b>68875 3</b> | <b>Enquadramento Técnico (ET)</b>                       | 17.600,00         | 17.685,64         | 7,47%          | 0,49%          |
| <b>68876</b>   | <b>Projeto Juvenil ( PJ)</b>                            | 0,00              | 3.967,38          | 1,68%          | -              |
| <b>68878</b>   | <b>Desenvolvimento Desporto Feminino</b>                | 0,00              | 1.025,00          | 0,43%          | -              |
| 689            | Apoios Monetários Concedidos                            | 20.600,00         | 25.066,25         | 10,59%         | 21,68%         |
| <b>6888</b>    | <b>Outros não especificados</b>                         | 0,00              | 0,04              | 0,00%          | -              |
| <b>69</b>      | <b>Gastos e perdas de financiamento</b>                 | <b>2.250,00</b>   | <b>1.344,70</b>   | <b>0,57%</b>   | <b>-40,24%</b> |
| 691            | Juros suportados  |                   |                   |                |                |
| 6911           | Juros de financiamentos obtidos                         | 2.250,00          | 1.344,70          | 0,57%          | -40,24%        |
|                | <b>TOTAL DESPESAS/GASTOS E PERDAS</b>                   | <b>376.170,29</b> | <b>236.608,67</b> | <b>100,00%</b> | <b>-37,10%</b> |

|  |  |                   |                   |  |  |
|--|--|-------------------|-------------------|--|--|
|  | <b>Total das Despesas/Gastos</b>                       | <b>376.170,29</b> | <b>236.608,67</b> |  |  |
|  | <b>Total das Receitas/Rendimentos</b>                  | <b>376.170,29</b> | <b>235.884,46</b> |  |  |
|  | <b>Saldo Final do Orçamentado/Resultado do Período</b> | <b>0,00</b>       | <b>-724,21</b>    |  |  |

Os quadros, a seguir, discriminam a imputação dos gastos incluídos na Demonstração dos Resultados às atividades operacionais da federação. Uma vez que, devido a algumas imposições ao nível do controlo fiscal e indicações das normas contabilísticas, alguns gastos devem, preferencialmente, ser registados em contas individualizadas e classificados pela respetiva natureza. A aplicação desses imperativos pode gerar algumas diferenças em termos de valores quando se compara a Demonstração dos Resultados e o Mapa de Execução Orçamental.

Assim, da Demonstração dos Resultados, mais concretamente, dos “Fornecimentos e Serviços Externos” o valor dos Honorários com arbitragens, formadores e treinadores foram imputados aos gastos da atividade desportiva da seguinte forma:

| DEMONSTRAÇÃO DOS RESULTADOS |  |                  | MAPA EXECUÇÃO ORÇAMENTAL |  |                  |
|-----------------------------|--|------------------|--------------------------|--|------------------|
| Contas                      | Descrição                                | Valor            | Contas                   | Descrição                                | Valor            |
| <b>62</b>                   | <b>Fornecimentos e Serviços Externos</b> | <b>48.293,50</b> | <b>62</b>                | <b>Fornecimentos e Serviços Externos</b> | <b>40.172,03</b> |
| 6224                        | Honorários                               |                  | 91887                    | Gastos Atividade Desportiva              |                  |
| 9122405                     | Honorários: Formadores                   | (1.450,00)       | 9188711                  | Gastos com Arbitragens e Juizes          | 2.145,00         |
| 9188731                     | Honorários: Treinadores                  | (4.526,47)       | 918873                   | Formação de Recursos Humanos - FRH       | 1.450,00         |
| 9188732                     | Honorários: Arbitros                     | (2.145,00)       | 9188751                  | ET- Treinadores                          | 4.526,47         |
|                             |  | <b>40.172,03</b> |                          |  | <b>48.293,50</b> |

Nos “Gastos com o Pessoal” a imputação das remunerações e dos encargos sociais abrangidos pelo Programa do Enquadramento Técnico foi a seguinte:

| DEMONSTRAÇÃO DOS RESULTADOS |                                |                  | MAPA EXECUÇÃO ORÇAMENTAL |                             |                  |
|-----------------------------|--------------------------------|------------------|--------------------------|-----------------------------|------------------|
| Contas                      | Descrição                      | Valor            | Contas                   | Descrição                   | Valor            |
| <b>63</b>                   | <b>Gastos com o Pessoal</b>    | <b>41.315,00</b> | <b>63</b>                | <b>Gastos com o Pessoal</b> | <b>28.155,83</b> |
| <b>632</b>                  | <b>Remunerações do pessoal</b> |                  | <b>913</b>               | <b>Gastos com o Pessoal</b> |                  |
| 913012                      | Vencimentos ET                 | (10.797,74)      | 9188752                  | ET- DTN Xadrez              | 10.797,74        |
| 913032                      | Encargos Sociais- ET           | (2.361,43)       | 9188752                  | ET- DTN Xadrez              | 2.361,43         |
|                             |                                | <b>28.155,83</b> |                          |                             | <b>41.315,00</b> |

O resultado do período de 2013 é, em termos de execução orçamental, de aproximadamente 0,0019% (percentagem sem arredondamentos é de exatamente 0,001925211807732980%) do total do orçamento previsto para o ano de 2013. O que conduziu o resultado líquido do período a fixar-se negativo, no montante de 724,21 euros.

Pelo Mapa de Execução Orçamental pode-se constatar, no que concerne a despesas, que foram realizadas cerca de 62,90% das que se previa incorrer durante 2013. Pode-se verificar ainda, em termos percentuais, que a FPX conseguiu obter cerca de 62,71% das receitas orçamentadas para o ano de 2013. Face a este facto, durante o ano de 2013, houve a necessidade constante de ajustar ou reduzir as despesas.

Confirmada uma retração nos rendimentos na ordem dos 37,29% e nos gastos na ordem de 37,10% conclui-se uma execução equilibrada no período de 2013.

## 14. Anexos

---

- BALANCETE ANALÍTICO 2013
- CERTIFICAÇÃO LEGAL DAS CONTAS
- RELATÓRIO E PARECER DO CONSELHO FISCAL





**Federação Portuguesa de Xadrez, UPD**

Rua Frei Francisco Foreiro, 2,4º Esq | 1150-166 Lisboa | PORTUGAL  
t. +351 213 579 144 | f. +351 213 579 144 | fpx@fpx.pt | www.fpx.pt