



# Relatório de Atividades e Contas 2015

Assembleia Geral 10/04/2016

---

Federação Portuguesa de Xadrez





# Índice

<b>Introdução</b>	<b>5</b>
<b>PARTE I ATIVIDADES</b>	<b>7</b>
<b>Organização e Estrutura</b>	<b>9</b>
<i>Caracterização da FPX</i>	9
<i>Parcerias e Protocolos</i>	17
<i>Regulamentação</i>	17
<i>Funcionamento e Serviços</i>	18
<b>Comunicação e Imagem</b>	<b>23</b>
<i>Imagem Corporativa</i>	23
<i>Comunicação e Divulgação</i>	24
<i>Portal FPX</i>	25
<b>Provas Nacionais</b>	<b>29</b>
<i>Modelo Desportivo</i>	29
<i>Provas do Calendário Nacional</i>	32
<i>Dados de participação</i>	37
<i>Títulos atribuídos</i>	49
<i>Arbitragem</i>	59
<i>Xadrez por Correspondência</i>	60
<i>Campeonatos Nacionais de Xadrez - Desporto Escolar</i>	61
<i>Campeonatos Nacionais Universitário de Xadrez - FADU</i>	62
<i>Plano Nacional de Antidopagem / Plano Nacional de Ética no Desporto</i>	63
<b>Provas Internacionais</b>	<b>65</b>
<i>Enquadramento</i>	65
<i>Participação portuguesa</i>	66
<i>Organização de Eventos Internacionais em Portugal</i>	79
<i>Estágios/Concentrações</i>	81
<b>Formação</b>	<b>83</b>
<i>Plano Nacional de Formação de Treinadores</i>	83
<i>Ações Desenvolvidas</i>	84
<i>Participação em Ações de Formação</i>	86
<i>Estudos e Inquéritos</i>	86
<b>PARTE II CONTAS</b>	<b>89</b>
<b>Análise da situação financeira da FPX</b>	<b>91</b>
<b>Federação Portuguesa de Xadrez, UPD</b>	<b>3</b>



<i>Enquadramento e perspectivas futuras</i>	91
<i>Outras informações</i>	92
<i>Informações exigidas por diplomas legais</i>	92
<i>Proposta de aplicação de resultados</i>	92
<b>Balanço</b>	<b>93</b>
<b>Demonstração dos Resultados por Naturezas</b>	<b>95</b>
<b>Demonstração dos Resultados por Funções</b>	<b>97</b>
<b>Demonstração das Alterações nos Fundos Patrimoniais</b>	<b>99</b>
<b>Demonstração dos Fluxos de Caixa</b>	<b>101</b>
<b>Anexo</b>	<b>103</b>
<i>Identificação da Entidade</i>	103
<i>Referencial contabilístico de preparação das demonstrações financeiras</i>	103
<i>Principais políticas contabilísticas</i>	104
<i>Ativos fixos tangíveis</i>	111
<i>Ativos intangíveis</i>	112
<i>Investimentos financeiros</i>	112
<i>Inventários</i>	113
<i>Estado e outros entes públicos</i>	113
<i>Associados/membros</i>	114
<i>Outras contas a receber</i>	1144
<i>Diferimentos</i>	114
<i>Caixa e depósitos bancários</i>	115
<i>Fundos patrimoniais</i>	115
<i>Financiamentos obtidos</i>	115
<i>Fornecedores</i>	116
<i>Outras contas a pagar</i>	116
<i>Vendas e serviços prestados</i>	116
<i>Subsídios, doações e legados à exploração</i>	116
<i>Fornecimentos e serviços externos</i>	1177
<i>Gastos com o pessoal</i>	1177
<i>Outros rendimentos e ganhos</i>	117
<i>Outros gastos e perdas</i>	1188
<i>Resultados financeiros</i>	1188
<i>Divulgações exigidas por outros diplomas legais</i>	118
<i>Acontecimentos após data de Balanço</i>	119
<b>Mapa de Execução Orçamental</b>	<b>121</b>
<b>Anexos</b>	<b>125</b>

## Introdução

O ano de 2015 foi um ano extremamente positivo para o Xadrez Português. Mais uma vez o xadrez nacional viu os praticantes a aumentarem quer em números de filiados quer em presenças nas principais provas em território Português.

Em agosto de 2015 voltou a realizar-se, após décadas desde a última realização, o Portugal Open. Em Oeiras, diversos Grandes Mestres marcaram presença tendo sido um dos mais fortes torneios dos últimos anos em Portugal. O ano de 2015 foi profícuo em grandes torneios. O Oporto Open e o Lisbon Christmas Open ajudaram a tornar Portugal relevante a nível de grandes torneios na Europa. Para estes grandes eventos contribuí o Circuito Nacional de Lentas que na sua terceira edição contou com perto de 1000 participações nos diversos eventos realizados.

Deve igualmente destacar-se a importância que o Circuito Nacional de Semi-Rápidas ganhou no panorama do xadrez nacional. Estes torneios de apenas um dia são um excelente complemento aos torneios de ritmo clássico. A realização destes torneios de ritmo semi-rápido veio preencher uma lacuna por nós identificada no passado. Gostava igualmente de referir que, na minha opinião, este tipo de investimento realizado pela Federação em ambos os circuitos trouxe e trará um grande retorno à modalidade quer a nível de competitivo quer em visibilidade mediática. Acredito que os circuitos Nacionais de Lentas e de Semi-Rápidas são uma parte de um modelo que considero o correto para desenvolver o xadrez em Portugal.

Nesta última época, várias promessas do Xadrez Nacional confirmaram o seu talento. Jovens como Jorge Ferreira, André Sousa e David Martins entre outros atingiram resultados de excelência a nível internacional sendo de esperar que esta nova geração permita à seleção portuguesa ambicionar voos ainda mais altos.

O ano de 2015 foi o culminar de uma reforma interna da Federação Portuguesa de Xadrez e dos seus serviços. Atualmente a FPX é uma Federação moderna, com fontes de financiamento diversas, com um apoio logístico aos clubes adequado aos tempos atuais e com um corpo técnico profissional e extremamente competente.

No último relatório de atividades e contas deste mandato queria aproveitar o momento para agradecer a todos que comigo caminharam neste percurso de 4 anos. Aos meus colegas de direção que foram exemplares na defesas dos interesses do xadrez nacional um sincero obrigado pelo trabalho desempenhado. Aos meus colegas dos órgãos sociais um sincero obrigado pelo modo institucional com que sempre procuraram desempenhar os respetivos cargos. Por último, mas não menos importante, um obrigado a todos os dirigentes de associações, dirigentes de clubes, árbitros, treinadores, pais e atletas. Apenas com o papel que todos estes desempenham foi possível termos percorrido estes 4 exigentes mas proveitosos anos.

Assim me despeço,

Com os melhores cumprimentos,



Francisco Castro  
Presidente da FPX









## 1. Organização e Estrutura

### 1.1 Caracterização da FPX

A Federação Portuguesa de Xadrez (FPX), fundada a 22 de janeiro de 1927, é uma federação desportiva dotada de estatuto de utilidade pública (*in* D.R. nº139 II Série de 20/06/1978) e estatuto de utilidade pública desportiva (*in* D.R. nº244 II Série de 21/10/1995) que tem cumprido todos os requisitos definidos pela legislação em vigor.

O papel da FPX é a representação da modalidade desportiva Xadrez em Portugal, no qual conta com o apoio da tutela, nomeadamente do Instituto do Desporto de Portugal, no âmbito da promoção e desenvolvimento desportivo nacional e nas participações em organizações internacionais.

#### Enquadramento Estatutário

No seguimento da adequação às alterações decorrentes do Decreto-Lei nº 248-B/2008 de 31 de dezembro de 2008, o novo Regime Jurídico das Federações Desportivas, a FPX finalizou em 2010 o seu percurso de adaptação dos seus Estatutos, no prazo legalmente definido: foi um processo que adaptou a federação às novas realidades e exigências, oferecendo uma renovada capacidade de encarar o futuro e o seu crescimento.

As épocas desportivas após 2009/2010 já se iniciaram com os novos estatutos em vigor, os quais agilizaram o processo de elaboração, decisão e aplicação dos regulamentos, sendo certo que se irá continuar a auscultar os Delegados, Clubes, Associações Territoriais e demais agentes desportivos e entidades com equipas filiadas, nos aspetos técnicos e desportivos que influenciam o modelo organizativo da FPX.

Os novos Estatutos trazem também mais responsabilidade, tendo a FPX de assegurar a verificação dos requisitos necessários à atribuição, à manutenção e à renovação do estatuto de pessoa coletiva de utilidade pública desportiva, o que simultaneamente também potencia um crescimento institucional.

Depois de em 2013 ter sido constituída uma comissão para análise e apresentação de propostas para revisão dos estatutos, regulamento eleitoral e regimento da Assembleia Geral, os trabalhos acabaram por ser suspensos por estar em preparação um novo Decreto-Lei referente ao Regime Jurídico das Federações Desportivas. Depois de publicado em 23 de junho de 2014, a FPX percorreu o seu percurso de adequação às alterações tendo conseguido a aprovação por parte da Assembleia Geral da Revisão dos Estatutos no dia 23 de novembro 2014, já de acordo com as alterações introduzidas pelo novo Decreto-Lei.

#### Política de Qualidade

A FPX seguiu o seu trajeto e continuou a organizar-se e a prosseguir a sua atividade no respeito dos princípios da liberdade, da democraticidade, da representatividade e da transparência, regendo-se pela legislação portuguesa



vigente, pelas normas a que fica vinculada pela sua filiação em organismos internacionais, pelos Estatutos e demais regulamentos complementares, e pelas deliberações da Assembleia Geral, tendo por base os seguintes objetivos:

- a) Representar o Xadrez e os interesses desportivos das Associações Territoriais e Clubes perante a Administração Pública, outras federações desportivas e demais organismos e entidades desportivas, a nível nacional;
- b) Representar o Xadrez perante os organismos congéneres internacionais;
- c) Promover, regulamentar e organizar competições desportivas nacionais;
- d) Promover e organizar competições desportivas internacionais em Portugal;
- e) Contribuir para a dignificação e valorização do jogador;
- f) Promover e organizar as seleções nacionais;
- g) Contribuir através da prática desportiva para o fortalecimento das novas gerações;
- h) Promover, individual ou conjuntamente com outras federações desportivas, a formação de agentes desportivos, no âmbito das orientações estratégicas aprovadas pelos seus órgãos;
- i) Desenvolver políticas de recursos humanos adaptadas às necessidades, expectativas, fins e objetivos da organização;
- j) Promover a melhoria contínua ao nível dos serviços prestados e de toda a organização.

De forma a realizar estes desígnios, a FPX contou com o apoio e empenho de todos os seus intervenientes.

### **Estrutura Orgânica**

Os órgãos da FPX, após a revisão estatutária são os mesmos que existiam anteriormente, tendo sido apenas alterada a estrutura do órgão Mesa da Assembleia Geral, passando a ser eleito dentro do universo dos delegados da Assembleia Geral. O modelo de funcionamento e composição da Assembleia Geral da FPX, previsto no mesmo diploma, foi alvo de igual reformulação.

Assim, são órgãos da FPX:

- A Assembleia Geral, colegial, de cariz deliberativo, onde é eleita uma Mesa da Assembleia Geral com função de orientação dos seus trabalhos;
- O Presidente da FPX, uninominal, executivo e de representação;
- A Direção, colegial, executivo de administração;
- O Conselho Fiscal, colegial, de fiscalização financeira;
- O Conselho de Disciplina, colegial, com poderes disciplinares;
- O Conselho de Justiça, colegial, com poderes jurisdicionais e de recurso disciplinar;
- O Conselho de Arbitragem, colegial, com poderes nominativos.

Depois das eleições decorridas em 2009, por imposição da alteração estatutária, e das eleições decorridas em 2012 para o mandato 2012-2016, as próximas eleições deverão ser acertadas para coincidir com o fim das Olimpíadas de Xadrez, transpondo assim a realidade do Movimento Olímpico à realidade internacional do Xadrez.



### Associados e Assembleia Geral

A FPX, depois de sujeita a uma reformulação estatutária, sofreu alterações na composição da sua Assembleia Geral. Agora, além da representação das Associações Territoriais, abriram-se as portas aos clubes, atletas, técnicos e árbitros, os quais poderão deste modo contribuir para o desenvolvimento da modalidade.

<b>Associações Territoriais</b>	Até AT	Designação de um delegado por parte de cada uma das ATs
<b>Clubes</b>	28-AT	Eleição em listas de Clubes onde a AT não designou
<b>Atletas</b>	6	Eleição em listas de atletas
<b>Técnicos</b>	3	Eleição em listas de técnicos
<b>Árbitros</b>	3	Eleição em listas de árbitros
<b>TOTAL</b>	<b>40</b>	<b>Delegados</b>

O novo modelo de composição da Assembleia Geral e as novas responsabilidades que recaem sobre a Direção da FPX, provocam mudanças no funcionamento e no enquadramento da Assembleia Geral. Além de ter um número mais elevado de participantes, tem vários momentos de decisão e controle para a escolha e validação dos seus delegados. As novas responsabilidades atribuídas à Direção da FPX reduzem o número de reuniões da AG a realizar, assumindo a AG cada vez mais um papel político de fiscalizador e orientador de políticas e estratégias da FPX, em vez de um papel deliberativo na aprovação de regulamentos de funcionamento desportivo que, ano após ano, traziam discussões e alterações que nem sempre implicaram benefícios para o desenvolvimento e a prática desportiva nas competições nacionais. Contudo, a AG será sempre ouvida em qualquer matéria da FPX, adotando-se uma postura de debate e troca de ideias entre todo o universo do Xadrez para serem traçados os rumos e os objetivos que se desejam atingir.

### Assembleias-Gerais realizadas em 2015

Em 2015 foram realizadas 4 Assembleias Gerais diferentes.

Data 12 de abril de 2015

---

Local Sede da Junta de Freguesia de Montemor-o-Velho e Gatões, Montemor-o-Velho

Ordem de trabalhos § Único: Apreciação, discussão e votação do relatório de atividades e contas referentes a 2014.

Data 12 de abril de 2015

---

Local Sede da Junta de Freguesia de Montemor-o-Velho e Gatões, Montemor-o-Velho

Ordem de trabalhos

1. Análise, apreciação e votação de propostas de alteração aos Estatutos da Federação Portuguesa de Xadrez.
2. Análise, apreciação e votação de propostas de Regimento da Assembleia Geral da Federação Portuguesa de Xadrez.

Data 11 de novembro de 2015

---

Local Auditório do Edifício Joaquim Neves dos Santos, Matosinhos

Ordem de trabalhos § Único: Apreciação, discussão e votação do Plano de Atividades e do Orçamento para o ano de



2016.

Data 19 de dezembro de 2015

Local Hotel AS Lisboa, Lisboa

- Ordem de trabalhos
1. Apreciação, discussão e votação do Plano de Atividades e do Orçamento para o ano de 2016.
  2. Ratificação de perdas e substituições de mandatos de delegados da Assembleia Geral por faltas.



### Delegados da Assembleia Geral

No final de 2015 a Assembleia Geral é composta por 19 delegados, sendo que alguns não efetivaram a sua tomada de posse, depois de já terem ocorridas perdas de mandato e as respetivas substituições pelos suplentes nas listas. Na tabela abaixo estão indicados a cinzento os delegados da Assembleia Geral que foram substituídos por renunciar ou perda de mandato. No início de 2016 é despoletado o processo eleitoral para constituição da nova Assembleia Geral para o mandato de 2016-2020

Nr.	Nome	Representação	Observações
1	João Carlos Carvalho Andias	AX Aveiro	
	Ludovina F M Baia-Baia Barbosa	AX Beja	Perda mandato p/faltas
	Fernando Manuel Soares da Costa	AXD Braga	Perda mandato p/faltas
	Eduardo António Moura Libório	AX Bragança	Perda mandato p/faltas
2	Carlos Alberto Sousa Mendes	AXD Coimbra	
	Ramiro Simões Afonso Lopes	AXD Faro	Perda mandato p/faltas
	José Manuel Gonçalves Cavadas	AX Leiria	Perda mandato p/faltas
	Paulo Jorge Barata Afonso	AX Lisboa	Perda mandato p/faltas
3	José de Jesus Ferreira Marcelino	AXD Setúbal	
	Ricardo Emanuel Torres Margarido	AX Vila Real	Perda mandato p/faltas
	António José Vieira Bravo	Clubes A	Renúncia p/incompatibilidade
	Dominic Robin Cross	Clubes A	Renúncia p/incompatibilidade
	António Manuel F Pereira dos Santos	Clubes A	Perda mandato p/faltas
	Jorge Manuel Seiça Rasteiro	Clubes A	Perda mandato p/faltas
	Bruno António Figueiredo	Clubes A	Perda mandato p/faltas



Carlos Manuel G Oliveira Dias	Clubes A	Renúncia p/incompatibilidade
José Fernando Marques Grade	Clubes A	Renúncia p/incompatibilidade
Carlos Manuel Matias Ferreira	Clubes A	Renúncia p/incompatibilidade
4 José Luís Soares Gomes	Clubes A	
Kai Andreas Flinker	Clubes A	Renúncia
Joaquim Carlos Cunha Machado	Clubes A	Renúncia
Ricardo António Gil Cardoso	Clubes A	Perda mandato p/faltas
David Manuel da Silva Fernandes	Clubes A	Perda mandato p/faltas
Ana Isabel Barros Lopes	Clubes A	Perda mandato p/faltas
Ricardo João Correia Pereira	Clubes A	Perda mandato p/faltas
Nuno Manuel Fidalgo Maltez	Clubes A	Perda mandato p/faltas
Artur Lemos da Silva	Clubes A	Perda mandato p/faltas
Honorato Monteiro Moura	Clubes A	Perda mandato p/faltas
5 Manuel Abranches Pintor	Clubes B	
6 Luis Manuel de Carvalho Maninha	Clubes B	
Vitorino Manuel Dias Ferreira	Clubes B	Renúncia p/incompatibilidade
Francisco Manuel F de Castro	Clubes B	Renúncia p/incompatibilidade
7 José Fernando dos Santos Pereira	Clubes B	
João Paulo Conceição Silva Jorge	Clubes B	Perda mandato p/faltas
8 Rogério Augusto Gomes Oliveira	Clubes B	
José Manuel Gonçalves Paulino	Clubes B	Renúncia
9 Domingos Manuel Costa Massena	Clubes B	
Paulo Jorge de Jesus Topa	Clubes B	Perda mandato p/faltas
Rui Manuel Garrett Castro G Miranda	Clubes B	Perda mandato p/faltas
10 António Manuel R Carvalho dos Santos	Clubes B	
Nuno Miguel Nunes Pires Quiaios	Clubes B	Perda mandato p/faltas
Filipe Miguel Linhares Costa	Clubes B	Perda mandato p/faltas
11 Mário Manuel Ribeiro Marques	Clubes B	
Henrique Manuel Fernandes de Castro	Clubes B	Renúncia
Ana Margarida Gonçalves Ferreira	Praticantes A	Renúncia p/incompatibilidade
Ariana Maciel Abranches Pintor	Praticantes A	Renúncia p/incompatibilidade
Ruben Miguel Nunes Pereira	Praticantes A	Perda mandato p/faltas
José João Tato Padeiro	Praticantes A	Perda mandato p/faltas
12 Nuno Filipe Lages P Ruas de Andrade	Praticantes A	
Susana Carolina Gonçalves Ferreira	Praticantes A	Renúncia
13 Amadeu Solha Santos	Praticantes B	
Ricardo Manuel Gomes Monteiro Cruz	Praticantes B	Perda mandato p/faltas
14 Pedro José Garcia Pita Soares	Praticantes B	
15 Luís Manuel Coutinho Santos	Praticantes C	
Sérgio Manuel Colaço Rocha	Técnicos A	Renúncia
Paulo Jorge Lopes da Costa	Técnicos A	Perda mandato p/faltas
Margarida Gonçalves F Coimbra	Técnicos A	Perda mandato p/faltas
16 Vitor Manuel Véstia Guerra	Técnicos B	
17 Joaquim Brandão de Pinho	Árbitros A	
João José Martinho da Silva	Árbitros A	Perda mandato p/faltas
18 Manuel Brandão de Pinho	Árbitros A	
19 António José de Carvalho Valente	Árbitros A	Falta tomada de posse



## Órgãos Sociais

Em 2012 ocorreram eleições para os órgãos sociais da FPX, tendo havido duas listas candidatas nos vários órgãos. As eleições foram realizadas a 19 de maio de 2012 em Espinho. Em 2013 houve a necessidade de efetuar eleições para o Conselho de Disciplina, fruto do pedido de demissão dos membros eleitos em 2012.

2009   2012		ÓRGÃO	2012   2016	
Presidente	<b>Manuel Pintor</b>	<b>Mesa da Assembleia Geral</b>	<b>Manuel Pintor</b>	Presidente
Vice-Presidente	<b>Rogério Oliveira</b>		<b>Vítor Guerra</b>	Vice-Presidente
Secretário	<b>José Palma Fernandes</b>		<b>Ricardo Cruz</b>	Secretário
Presidente	<b>Jorge Antão</b>	<b>Presidente da FPX</b>	<b>Francisco Castro</b>	Presidente
Vice-Presidente	<b>António Bravo</b>	<b>Direção</b>	<b>(1)</b>	Vice-Presidente
Tesoureiro	<b>Maria Teresa Gomes</b>		<b>André Couto</b>	Tesoureiro
Secretário	<b>José Grade</b>		<b>Paulo Oliveira</b>	Secretário
Vogal	<b>Fernando Gouveia</b>		<b>Ana Ferreira</b>	Vogal
Vogal	<b>Bruno Figueiredo</b>		<b>Ariana Pintor</b>	Vogal
Vogal	<b>Dominic Cross</b>		<b>Paulo Silva</b>	Vogal
Presidente	<b>Manuel Gregório</b>	<b>Conselho Fiscal</b>	<b>Luís Lima Santos</b>	Presidente
Relator	<b>Isabel Paiva</b>		<b>António Moura</b>	Relator
Secretário	<b>Alexandra Pássaro</b>		<b>Hugo Lima Santos</b>	Secretário (2)
Presidente	<b>Paulo Rocha</b>	<b>Conselho de Disciplina (3)</b>	<b>Dr. João Mendonça Correia</b>	Presidente
Vice-Presidente	<b>Fernando Mateus</b>		<b>Carlos Marques</b>	Vice-Presidente
Secretário	<b>Álvaro Brandão</b>		<b>(6)</b>	Secretário
Presidente	<b>Joaquim Sá</b>	<b>Conselho de Justiça</b>	<b>Dr. Carlos Dias Ferreira</b>	Presidente
Vice-Presidente	<b>José Rocha</b>		<b>(5)</b>	Vice-Presidente
Secretário	<b>Graça Almeida</b>		<b>Dr. Bruno Silva Alves</b>	Secretário
Presidente	<b>Vitorino Ferreira</b>	<b>Conselho de Arbitragem (4)</b>	<b>Carlos Ferreira</b>	Presidente
Vice-Presidente	<b>Ana Ferreira</b>		<b>Dinis Lameira</b>	Vice-Presidente
Secretário	<b>Paulo Pedroso</b>		<b>Vitorino Ferreira</b>	Secretário

(1) João Cáliz pediu demissão a 22/09/2012.

(2) Rui Pedro Ferreira Silva pediu demissão a 21/11/2013.

(3) Daniel Malheiro (05/12/2012), José Vasques (23/10/2012) e Pedro Pinto (05/12/2012) pediram demissão.

(4) Carlos Dias pediu demissão a 13/05/2013, tendo sido substituído pelo Vice-Presidente

(5) Dr. Pedro Pita Soares pediu demissão a 23/11/2014 para ocupar lugar como Delegado da Assembleia Geral.

(6) Paulo Fanha pediu demissão a 21/06/2014.

## Associações Territoriais

As Associações são peças-chave para divulgação e desenvolvimento do xadrez a nível local, e cada vez mais poderão desempenhar um papel essencial para ganhar e fidelizar novos praticantes. São estas que coordenam os clubes e respondem por estes perante a FPX e que organizam as provas distritais (individuais, jovens, coletivas), as quais trazem sempre competitividade a nível xadrezístico na região pela qual são responsáveis. Considera-se essencial a aproximação da FPX com as Associações (através de reuniões sempre que necessário e contacto mais direto e constante) e também a criação/reativação de Associações nas regiões em que estas não existem.

São Associações Territoriais:

associações		localidade	obs.
AXRAA	Associação de Xadrez da Região Autónoma dos Açores	Açores	
AX Aveiro	Associação de Xadrez de Aveiro	Aveiro	
ADX Beja	Associação Distrital de Xadrez de Beja	Beja	
AXD Braga	Associação de Xadrez do Distrito de Braga	Braga	
AX Bragança	Associação de Xadrez de Bragança	Bragança	
AXD Castelo Branco	Associação de Xadrez do Distrito de Castelo Branco	Castelo Branco	Não ativa
AXD Coimbra	Associação de Xadrez do Distrito de Coimbra	Coimbra	
AXD Faro	Associação de Xadrez do Distrito de Faro	Faro	
AX Leiria	Associação de Xadrez de Leiria	Leiria	
AX Lisboa	Associação de Xadrez de Lisboa	Lisboa	
AX Porto	Associação de Xadrez do Porto	Porto	
AX Santarém	Associação de Xadrez de Santarém	Santarém	
AX Setúbal	Associação de Xadrez do Distrito de Setúbal	Setúbal	
AX Vila Real	Associação de Xadrez de Vila Real	Vila Real	

O relacionamento com as Associações foi substancialmente incrementado. Houve uma série de reuniões com a maioria das Associações no seguimento de estreitar relações e criar uma nova cultura institucional entre as várias entidades. Estão a ser dados passos para harmonização e maximização do trabalho importante das Associações, elas que são os reais agentes do Xadrez nas suas regiões e que por sua vez delegam nos Clubes esse trabalho nas várias localidades. É importante um trabalho conjunto, uniformizado e sensibilizado entre todos.

Em 2015 continuou-se a envolver as Associações Territoriais na procura de novos modelos de organização e também na harmonização dos seus calendários, reforçando a sua dinâmica localmente. O projeto da competição inter-associações foi reforçado, mantendo-se a aposta na Taça Nacional das Associações e reforçando as Seleções Distritais.

## Representação

A atividade institucional da FPX foi considerável ao longo do ano de 2015, em diferentes domínios da sua responsabilidade máxima de representação do Xadrez Português, quer a nível nacional quer a nível internacional. A FPX fez-se representar em diversos momentos da vida associativa e desportiva nacional e internacional:

- Em Galas e Aniversários de autarquias e parceiros;



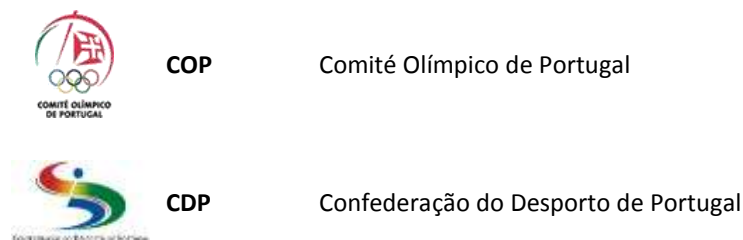
- Na Gala do Desporto da CDP e outros eventos de formação da Confederação do Desporto de Portugal;
- Nas Assembleias plenárias do Comité Olímpico de Portugal e da Confederação do Desporto de Portugal;
- Reunião com as Federações promovidas pelo IPDJ e SEDJ;
- Diversas cerimónias públicas, como apresentação de livros dedicados ao desporto, aniversários de entidades, tertúlias, entre outros.

## Membro


A FPX representa as suas Associações Territoriais, Clubes e os agentes desportivos junto dos órgãos de tutela, nomeadamente a **SEDJ (IPDJ)**, de forma a assegurar o reconhecimento da importância do Xadrez enquanto modalidade desportiva, bem como a sua integração plena no sistema e no desenvolvimento desportivos nacionais.

A FPX é membro de pleno direito dos seguintes organismos, nos quais continuará a participar ativamente:

Nacionais:



Internacionais:



A FPX procurou estreitar laços com outras entidades, tentando também uma associação como membro de pleno direito, nomeadamente a Federação Portuguesa de Desporto para Pessoas com Deficiência, Comité Paralímpico de Portugal, Federação Académica do Desporto Universitário e Desporto Escolar.



A nível internacional teve uma postura interventiva, tentando junto dos órgãos decisores e da mais alta esfera política internacional, mostrar a sua presença e procurar um espaço de intervenção próprio.



## 1.2 Parcerias e Protocolos

Foram revistos alguns protocolos existentes entre a FPX e diversas entidades, tendo como objetivo a renegociação e obtenção de melhores condições a vários níveis.

Procurou-se um estreitamento de relações com as Federações Desportivas, com especial relevância para as federações multidesportivas nas quais o Xadrez integra os seus calendários oficiais (competições nacionais e participações/organizações internacionais), visando o desenvolvimento nacional e projetos de participação internacional devidamente enquadrados e sustentados. Manteve-se a cooperação assertiva com entidades de vital importância para o desenvolvimento da modalidade, nomeadamente a Federação Portuguesa de Desporto para Pessoas com Deficiência e a Federação Académica do Desporto Universitário.

Por outro lado, foram potenciadas as ligações institucionais e comerciais a parceiros específicos de forma a criar um conjunto de serviços disponíveis aos agentes envolvidos no xadrez. Foram revistas condições em unidades hoteleiras, tendo sido procuradas melhores condições em hotéis do país de forma a melhorar a realização de atividades nacionais e regionais. Foram igualmente dados passos para aparecerem parceiros comerciais que consigam trazer benefícios à FPX bem como a todos os seus filiados.

## 1.3 Regulamentação

A FPX continua a pautar a sua ação, atividade e postura, quer no seu dia-dia, quer na organização da sua atividade normal, pelos seguintes princípios:

- Zelar pela justiça, legalidade e bom senso em toda a documentação que rege o funcionamento da FPX, desde as competições às obrigações estatutárias e funcionamento da democracia;
- Adequar toda a sua regulamentação à legislação em vigor (já publicada ou a publicar), nomeadamente no que diz respeito a treinadores, seguro desportivo, antidopagem, entre outros, procurando as melhores e mais eficazes soluções para os envolvidos e para a realidade subjacente;
- Harmonizar e provar os regulamentos e normas que devem reger a sua atividade, enquanto federação dotada de utilidade pública desportiva;
- Implementar regras e procedimentos de atribuição de subsídios/financiamento mais eficazes e mais justos;
- Ter particular atenção à regulamentação ou definição de normas e procedimentos para as áreas do funcionamento e articulação de órgãos e serviços, das provas, da disciplina e ética desportiva, da participação em seleções nacionais e da atribuição de galardões e distinções honoríficas.

Assim, a regulamentação aplicada nas diferentes vertentes da atividade continuou a ser melhorada e adequada às obrigações a que a FPX é sujeita, bem como à realidade onde estamos inseridos e também os nossos parceiros. Estão atualmente em vigor os seguintes regulamentos:

- Regulamento de Competições e Filiações 2015/2016;



- Procedimentos de Inscrição e Filiação na FPX;
- Regulamento Geral de Seleções Nacionais e Representações Internacionais;
- Subsídios de apoio à atividade das Associações Territoriais;
- Procedimentos e Registo das Associações Territoriais;
- Procedimentos de Registo e Homologação de Provas.

## 1.4 Funcionamento e Serviços

### Recursos e Património

A FPX, com a mudança dos órgãos sociais, sofreu algumas alterações internas, de forma a capacitar a Federação de uma melhor organização e dar-lhe mais condições de crescimento, adequando-se às novas exigências.

Os serviços continuaram a ser alvo de algum investimento, dotando-os de equipamentos informáticos e de comunicação e imagem, de modo a obter-se uma mais eficaz e competente execução das tarefas do quotidiano. A FPX está hoje melhor preparada a este nível, e continuará a investir nos equipamentos que possam melhorar a prestação de um serviço de qualidade.

A sede da FPX continua a ser alvo de atenção e intervenção, de modo a melhorar a imagem de marca da Federação e as condições dos que nela trabalham e dos que a ela acedem. De facto, a sede da FPX é a casa do xadrez nacional, devendo ser um espaço acolhedor, confortável, limpo e organizado, dispondo do material e equipamento de apoio necessário para um suporte eficaz à sua atividade. O tratamento de todo o arquivo da Federação continua a ser efetuado, nomeadamente a nível digital, no entanto continua a existir muito material por inventariar, catalogar e arquivar corretamente bem como material referente a períodos de vida da instituição que não é localizado.

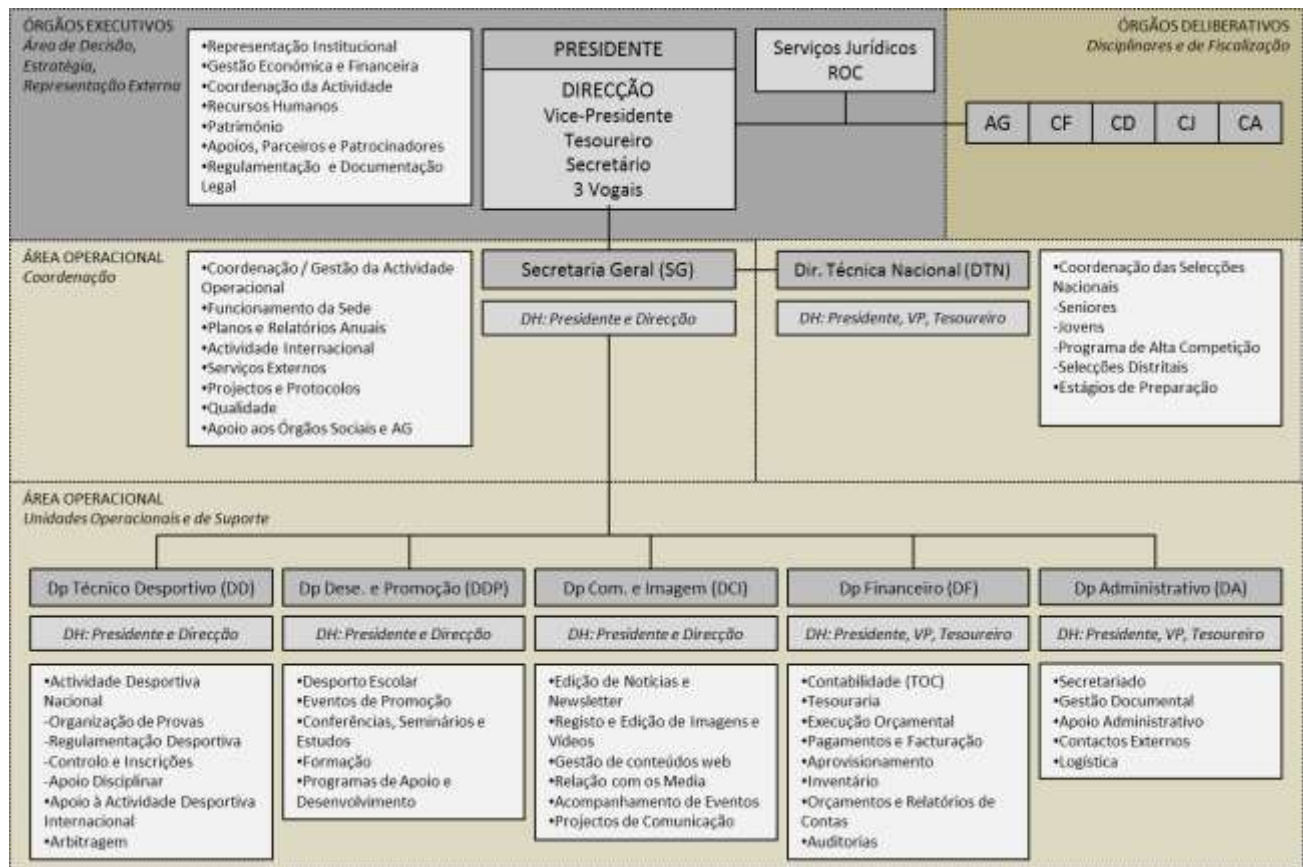
### Recursos Humanos e Organigrama

Os profissionais da FPX são uma garantia de sustentabilidade e crescimento da organização e são o motor do dia-a-dia da instituição. Face à dimensão da FPX, das suas características muito próprias no espaço nacional e internacional, e das suas obrigações legais e burocráticas que advém de ser uma federação de utilidade pública desportiva, as exigências diárias são bastantes e suportadas pelo quadro profissional da Federação em conjunto com elementos da Direção. O enquadramento dos elementos da Direção ainda não possibilita o exercício das suas funções a tempo inteiro, sendo as tarefas suportadas maioritariamente pelos serviços.

Atualmente trabalham na FPX 3 profissionais: 2 funcionários a tempo inteiro e 1 com uma avença mensal.

Secretariado	1	
Comunicação e Imagem	1	
Departamento Financeiro / TOC	1	Avença mensal

Este organigrama é um modelo teórico otimizado para a organização funcional interna da FPX, que foi adequado e adaptado face à nova realidade estatutária, aos projetos a serem desenvolvidos, à capacidade de reforço da estrutura profissional e ao modelo de gestão da qualidade em implementação:



### Plataforma de Inscrições *Online*

A FPX já tinha sido alvo de bastantes desenvolvimentos na área de gestão *online* das competições, nomeadamente no processo de inscrições e filiações. No entanto, foi entendimento desenvolver-se uma Plataforma mais abrangente e segura para gerir todo o processo de filiações e inscrições em provas, com a possibilidade de serem criados e adicionados novos módulos a esta plataforma para abranger toda a dinâmica xadrezista.

Foi criado igualmente um Manual de Procedimentos para ajudar na transição para a nova plataforma, explicando os vários passos requeridos para mais facilmente realizar as diferentes tarefas.

Atualmente a plataforma possibilita:

- Filiação e renovação de clubes;
- Filiação e renovação de agentes desportivos (Atletas e Oficiais);
- *Upload* de documentação (fotos, Documentos de identificação, Certificado de Treinadores, etc);
- Exportação de listagens;
- Criação de equipas;
- Inscrição em provas;



- Contabilização financeira;
- Acreditação para eventos;
- Gestão de alojamentos e alimentações.

A nova plataforma trouxe também maior rigor no cumprimento dos prazos de inscrição e no envio de dados e documentos de inscrição, facilitando o controlo efetuado pela FPX e facilitando também aos clubes o acompanhamento de toda a evolução no processo de inscrições.

Depois das melhorias notórias nos últimos anos, principalmente na otimização de algumas funções de administração e gestão e também de funcionamento para os clubes, bem como uma melhoria a nível gráfico e de desempenho, continuam a otimizar-se procedimentos e funções internas, sempre com vista na melhoria da utilização e manutenção do controlo sobre a atividade. A ferramenta continua a ser alvo de constante melhoria, prevendo-se continuar o trabalho de integração com toda a competição e o aumento de funcionalidades.



Utilizador

Password

Solicitar registo de uma nova conta de [Clube](#).



[Filtros](#) [Clubes](#) [PROVAS](#) [Movimentos](#) [Configurações](#) [Mudar Password](#) [Sair](#)

## Provas

Escolha uma ação

Lista de Provas										
Nome	Data de início	Duração	Local	Nº atletas (M/F)	Nº oficiais	Nº equipas	Escalações	Tipo	Opções	
<input type="checkbox"/> CI Equipas - 1ª Divisão	17-08-2014 15:00	7 dias	Jornadas	8 (7/1)	5	10	Sub-08 (M); (...)	Colectiva	<input type="button" value="Ver Detalhes e Inscrever"/>	
<input type="checkbox"/> CI Semi-Rápidas por Equipas	17-05-2014 10:00	1 dia	Coimbra	10 (10/0)	0	2	Todos	Colectiva	<input type="button" value="Ver Detalhes e Inscrever"/>	
<input type="checkbox"/> CI Feminino	13-04-2014 15:00	5 dias	Lisboa	6 (0/6)	0	0	Sub-08 (F); (...)	Individual	<input type="button" value="Ver Detalhes e Inscrever"/>	
<input type="checkbox"/> CI Feminino Semi-Rápidas	12-04-2014 13:30	1 dia	Lisboa	2 (0/2)	0	0	Sub-08 (F); (...)	Individual	<input type="button" value="Ver Detalhes e Inscrever"/>	
<input type="checkbox"/> CI Feminino Rápidas	12-04-2014 10:00	1 dia	Lisboa	2 (0/2)	0	0	Sub-08 (F); (...)	Individual	<input type="button" value="Ver Detalhes e Inscrever"/>	
<input type="checkbox"/> CI Jovens Rápidas Sub-08	15-03-2014 14:00	1 dia	Gaia	63 (47/16)	2	0	Sub-08 (M); (...)	Individual	<input type="button" value="Ver Detalhes e Inscrever"/>	
<input type="checkbox"/> CI Jovens Rápidas Sub-10	15-03-2014 14:00	1 dia	Gaia	65 (44/21)	0	0	Sub-10 (M); (...)	Individual	<input type="button" value="Ver Detalhes e Inscrever"/>	
<input type="checkbox"/> CI Jovens Rápidas Sub-12	15-03-2014 14:00	1 dia	Gaia	60 (50/10)	0	0	Sub-12 (M); (...)	Individual	<input type="button" value="Ver Detalhes e Inscrever"/>	

### Loja Online

De forma a suprir as necessidades dos agentes adquirirem material de jogo a preços competitivos de alta qualidade, em 2013 iniciou-se o processo de disponibilizar o serviço de material de jogo, tendo disponíveis os mais variados tipos de relógios digitais, material de jogo de plástico e de madeira. Nos últimos anos a procura tem sido crescente, tendo-se alargado o leque de produtos disponíveis e melhorado o processo de entregas recorrendo a uma empresa de transportes que reduziu tanto os custos dos portes como o tempo de entrega e uma maior comodidade já que é serviço de porta-a-porta.



Este serviço tem sido um sucesso, com uma procura superior às melhores expectativas, permitindo equipar um conjunto de associações, clubes, escolas, municípios e xadrezistas individuais.



## 2. Comunicação e Imagem

### 2.1 Imagem Corporativa

A imagem enquanto comunicação continua a ser uma componente essencial para a promoção das entidades, sendo a garantia do seu crescimento. A uniformização dos suportes gráficos que a FPX utiliza permite uma utilização correta e precisa da sua identidade, essencial para o investimento em material de imagem e recursos humanos que foi uma aposta durante os últimos anos, que trouxe consigo melhorias notórias em todos os campos de atuação da comunicação da FPX e na forma como influenciou os clubes e associações a melhorar a sua imagem.

O trabalho em 2015 manteve o objetivo de modernizar a imagem, mantendo a atual e dinâmica, mas também com foco na atualização e criação de novos, de maior número e de melhores suportes de imagem como *roll-ups*, tarjas, placas de nomes de jogadores, clubes, números de mesa, pódio, separadores, sempre com o propósito de trazer melhor qualidade na imagem das provas e atividades realizadas. Manteve-se o empenho em melhorar os restantes suportes, usando uma base mais dinâmica e apelativa, remodelando os modelos de comunicação como *Press-Releases* e Ofícios.



## 2.2 Comunicação e Divulgação

A comunicação continuou a ser uma das grandes apostas da FPX. A criação de novas bases de imagem ajudou a transmitir uma imagem competente e de qualidade no trabalho desenvolvido, passando pela produção de cartazes para as várias provas realizadas (com versões de impressão, Facebook e Site), *newsletter digital*, guias de atleta, bem como por uma melhoria na comunicação oficial com os agentes via Comunicados, Circulares e Infos.



Manteve-se o envio regular de *Press-Releases*, aumentando a base de contactos existentes, tendo sido publicadas 36 que foram enviadas para os mais variados órgãos de comunicação social e para os agentes do xadrez. Estas *Press-Releases* foram lançadas regularmente no decorrer de provas nacionais, acompanhando o início, meio e fim das competições e aquando das participações internacionais que Portugal organizou e onde se fez representar, oferecendo conceitos informativos acerca do dia-a-dia da delegação, bem como entrevistas com os representantes portugueses.

Depois da sua criação em 2014, em 2015 manteve-se a publicação da Newsletter em versão digital que permite o acesso a consulta em qualquer lugar através das várias plataformas existentes. O intuito deste meio de comunicação é dar a conhecer as atividades já realizadas e a realizar pela FPX ao longo da época desportiva. Foram publicadas 6 em 2015, com um período de publicação de sensivelmente dois meses. Através de e-mail, as Newsletters são enviadas para a base de contactos da FPX, podendo ser também consultada no sitio da FPX e no Facebook oficial.

Prossegue assim a aposta da FPX em fazer chegar a sua mensagem em formato multiplataformas existindo, neste momento, dois grandes meios de comunicação que passam pela comunicação gráfica (cartazes, imagens, guias de atletas, *Press-Releases*, etc..) e comunicação digital (Newsletter, notícias, website).





### 2.3 Portal FPX

Depois de ter sido criado em 2012 um novo *site* para a FPX, ele continua em clara evolução e constante atenção e atualização, respondendo às necessidades para comunicar e promover as suas atividades e mantendo um arquivo e histórico facilmente acessível. Continua a ser uma ferramenta essencial para a manutenção da informação atualizada para o exterior, servindo também de repositório para informação da atividade distrital e nacional privada de xadrez.





O portal FPX está também adaptado às novas exigências que a legislação e os novos Estatutos impõem, com especial incidência na publicitação das suas decisões através da disponibilização na respetiva página na Internet de todos os dados relevantes e atualizados relativos à sua atividade, em especial:

- Os Estatutos e regulamentos, em versão consolidada e atualizada, com menção expressa das deliberações que aprovaram as diferentes redações das normas delas constantes;
- As deliberações integrais dos órgãos disciplinares ou jurisdicionais e a respetiva fundamentação;
- Os orçamentos e as contas dos últimos 3 anos, incluindo os respetivos balanços;
- Os planos e relatórios de atividades dos últimos 3 anos;
- A composição dos corpos gerentes;
- Os contactos da FPX e dos respetivos órgãos, designadamente o endereço, o número de telefone, o número de fax e o endereço de correio eletrónico.

A página oficial do Facebook continua com uma grande dinâmica, tendo sido dado um enfoque muito grande nesta importante e fácil ferramenta de comunicação, com constantes atualizações e publicitação de notícias das atividades. Hoje em dia são publicadas e mantidas na página milhares de fotografias de todas as provas realizadas, disponíveis para todos os utilizadores. A página do Facebook da FPX conta neste momento com quase 3000 seguidores, número ainda com uma margem muito grande de crescimento.

A Página de Facebook é um dos suportes de comunicação mais abrangente pois devido à sua fácil capacidade de alcance é um suporte fundamental para a divulgação diária da atividade xadrezística e uma aposta ganha por parte da comunicação da FPX. Com várias atualizações semanais o Facebook da FPX permite a visualização de várias novidades e conteúdos referentes à atividade tais como:

- Divulgação dos Campeonatos Nacionais através de Comunicação Digital
- Álbuns Fotográficos dos vários Campeonatos Nacionais;
- Notícias (Novidades, Resultados de Equipas ao momento, etc);
- Outros conteúdos relevantes à dinamização da modalidade.





Culminando o intenso trabalho no melhorar de todos os processos de comunicação existentes, desde o início do projeto houve sempre uma grande preocupação em construir/modernizar e uniformizar a imagem da FPX para ser rapidamente identificada pelo seu público-alvo. O caminho tem sido percorrido com bastante trabalho ao longo destes anos, começando a verificar-se frutos e reconhecimento em relação ao seu público e aos meios de comunicação social que reconhecem a imagem FPX como referência na comunicação e com capacidade de continuar em constante evolução e reestruturação.



### Jorge Ferreira, um estudante de Filosofia na rota do título máximo de xadrez

Jorge Ferreira | 11/05/2015 | 10:14

O xadrezista português, de 21 anos, alcançou a liderança do ranking nacional e está bem lançado para obter o exigente título de Grande Mestre.



### 3. Provas Nacionais

#### 3.1 Modelo Desportivo

##### Época Desportiva

Sendo este Relatório de Atividades para o ano civil de 2015, mas sendo a atividade da FPX desenvolvida por época desportiva, optámos por apresentar as provas desenvolvidas correspondentes à época de 2014/2015 bem com os dados comparativos.

De acordo com os regulamentos da FPX, a época desportiva é o período compreendido entre o dia 1 de outubro e o dia 30 de setembro do ano seguinte. A época de 2014/2015 foi uma época de transição, tendo iniciado a 15 de outubro de 2014 e terminado a 30 de setembro de 2015, passando os ciclos a serem de 1 de outubro a 30 de setembro.

De referir que desta forma está em conformidade com as obrigações legais, já que o relatório anual a apresentar ao IPDJ é referente à época desportiva completa concluída no ano a que se reporta o relatório.

##### Modelo Competitivo Nacional

A época desportiva de 2014/2015 seguiu as linhas orientadoras das últimas épocas, mantendo as provas nacionais organizadas anteriormente. A manutenção de todas as provas, além de responder a alguns pedidos da comunidade, pretende ajudar a promoção da modalidade nos meios de comunicação quer locais quer nacionais, mantendo-se a aposta em dignificar e potenciar o trabalho local das Associações Territoriais com duas provas nacionais especialmente dedicadas a elas. A grande aposta de 2014/2015 foi nos Circuitos, com um crescimento no Circuito Nacional de Lentas assinalável e com a criação do Circuito Nacional de Semi-Rápidas que teve um total de 8 torneios de apuramento logo na sua 1ª edição.





Como tem sido prática, em 2014/2015 manteve-se a preocupação constante em melhorar a realização das provas nacionais, procurando as melhores localizações geográficas, dispersando as provas pelo país, oferecendo as melhores condições de jogo tanto para o organizador como para os participantes e procurando colocar as melhores práticas na organização, com especial enfoque no cumprimento de horários e atempada organização e preparação dos locais de jogos. A imagem e comunicação das provas continua a ser uma grande preocupação, havendo uma correta identificação das provas à imagem FPX bem como um esforço em ter as melhores condições para as Transmissões dos Jogos e *Live Streaming* das provas. No cômputo geral, os níveis qualitativos das provas nacionais aumentaram substancialmente, com a transmissão de boas práticas também para os restantes organizadores de provas em território nacional.

EQUIPAS		INDIVIDUAL			
LENTAS		SEMI-RÁPIDAS		RÁPIDAS	
<b>DIVISÕES</b> JORNADAS Distrital e Nacional	<b>ABSOLUTO</b> TORNEIO Distrital e Nacional <small>(Apuramento e Fase Final)</small>	<b>ABSOLUTO</b> TORNEIO Distrital e Nacional	<b>ABSOLUTO</b> TORNEIO Distrital e Nacional	<b>ABSOLUTO</b> TORNEIO Distrital e Nacional	<b>ABSOLUTO</b> TORNEIO Distrital e Nacional
<b>TAÇA</b> ELIMINATÓRIAS Distrital e Nacional	<b>FEMININO</b> TORNEIO Distrital e Nacional	<b>JOVENS</b> TORNEIO Nacional	<b>FEMININO</b> TORNEIO Distrital e Nacional	<b>JOVENS</b> TORNEIO Nacional	<b>FEMININO</b> TORNEIO Distrital e Nacional
<b>SUPER TAÇA</b> ÚNICO Distrital e Nacional	<b>JOVENS</b> TORNEIO Distrital e Nacional	<b>ESCOLAR</b> TORNEIO Regional + Nacional	<b>JOVENS</b> TORNEIO Distrital e Nacional	<b>UNIVERSITÁRIO</b> TORNEIO Nacional	<b>JOVENS</b> TORNEIO Distrital e Nacional
<b>SELEÇÕES DISTRITAIS</b> ÚNICO Nacional	<b>VETERANOS</b> TORNEIO Distrital e Nacional		<b>VETERANOS</b> TORNEIO Distrital e Nacional		<b>VETERANOS</b> TORNEIO Distrital e Nacional
<b>TAÇA ASSOCIAÇÕES</b> ÚNICO Nacional	<b>AMADOR</b> TORNEIO Nacional		<b>AMADOR</b> TORNEIO Nacional		<b>AMADOR</b> TORNEIO Nacional
	<b>MESTRE/HONRA</b> TORNEIO Nacional		<b>ESCOLAR</b> TORNEIO Regional + Nacional		<b>UNIVERSITÁRIO</b> TORNEIO Nacional
	<b>Circuito Nacional</b> TORNEIO Nacional <small>(Apuramentos e Fase Final)</small>		<b>UNIVERSITÁRIO</b> TORNEIO Nacional		
			<b>Circuito Nacional</b> TORNEIO Nacional <small>(Apuramentos e Fase Final)</small>		

Relativamente às provas de Equipas, depois das alterações de épocas passadas, foi um ano de consolidação do modelo preparado. Manteve-se a aposta nos momentos concentrados, ou seja todos os clubes de uma determinada série ou eliminatório a jogarem no mesmo local, tendo acontecido na 4ª e 5ª, 6ª e 7ª jornadas da 2ª e 3ª Divisão do Campeonato Nacional por Equipas, e nos 1/8 e 1/4 de Final da Taça de Portugal por Equipas. Estes momentos serviram

para a divulgação da modalidade e para o convívio entre os participantes, além de permitir uma melhor comunicação e organização das provas.

A época de 2014/2015 foi uma época muito positiva nos mais variados indicadores da atividade desportiva. O número de filiados tem continuado em crescimento, tendo-se conseguido ao mesmo tempo angariar representantes de mais distritos. O crescimento mais significativo apresenta-se no número de provas organizadas homologadas para Elo FIDE, notando-se um claro aumento no número de torneios tanto de organização distrital como de organização de privados. Embora mantendo-se as dificuldades financeiras que o país atravessa, a participação desportiva nos eventos tem crescido, sentindo-se um esforço acrescido dos clubes e atletas em estar presentes nos momentos de competição.

O Circuito Nacional de Lentas que teve a sua 3ª edição continua a ser um dos grandes motores da participação desportiva, tendo conseguido manter os mesmos 7 torneios de apuramento da época anterior mas com um crescimento quase do dobro a nível de participação, tendo chegado quase às mil participações num total de cerca de 35.000€ em prémios de participação disponíveis. A 1ª edição do Circuito Nacional de Semi-Rápidas foi um sucesso, com a inclusão de 8 torneios de apuramento, criando novos torneios no país e revitalizando outros que não eram regularmente organizados nos anos passados. Logo na primeira edição somou quase 800 participações com um total de quase 7.000€ em prémios de participação disponíveis em torneios de apenas 1 dia.





### 3.2 Provas do Calendário Nacional

De acordo com as provas calendarizadas, a tabela em baixo apresenta as várias provas do calendário nacional da FPX que foram organizadas na época 2014/2015 bem como as provas referentes à nova época desportiva de 2015/2016 mas que tiveram lugar ainda no ano de 2015.

#### Calendário Nacional 2014/2015

PROVAS NACIONAIS 2014/2015						
modalidade	escalão	tipo	evento	data	dias	local
SUPER TAÇA	Absoluto	Equipas	Único	8 novembro 2014	1	Matosinhos
CN SEMI-RÁPIDAS	Absoluto	Individual	Único	15 novembro 2014	1	Leiria
CN Jovens SEMI-RÁPIDAS	Jovem	Individual	Único	22 novembro 2014	1	Figueira da Foz
CNU RÁPIDAS	Universitário	Equipas	Único	16 dezembro 2014	1	Aveiro
CNU RÁPIDAS	Universitário	Individual	Único	16 dezembro 2014	1	Aveiro
CN RÁPIDAS	Absoluto	Equipas	Único	20 dezembro 2014	1	Maia
CN RÁPIDAS	Absoluto	Individual	Único	20 dezembro 2014	1	Maia
CN Veteranos RÁPIDAS	Veterano	Individual	Único	10 janeiro 2015	1	S. Pedro do Sul
CN Veteranos SEMI-RÁPIDAS	Veterano	Individual	Único	10 janeiro 2015	1	S. Pedro do Sul
CN Veteranos	Veterano	Individual	Único	11 a 15 janeiro 2015	5	S. Pedro do Sul
CN EQUIPAS	Absoluto	Equipas				
	II Divisão e III Divisão	Jornada	1ª	17 janeiro 2015	1	
		Jornada	2ª	31 janeiro 2015	1	
		Jornada	3ª	28 fevereiro 2015	1	
		Concentrado	4ª	21 março 2015	1	Barcelos / Aveiro /
		Concentrado	5ª	22 março 2015	1	Benedita / Montijo
		Concentrado	6ª	9 maio 2015	1	Matosinhos / Montemor-o-Velho / Lisboa
		Concentrado	7ª	10 maio 2015	1	
	III Divisão	Eliminatória	FF-Elim	6 junho 2015	1	
	II Divisão	Concentrado	FF	15 a 16 agosto 2015	2	Matosinhos
	III Divisão	Concentrado	FF	15 a 16 agosto 2015	2	Matosinhos
	I Divisão	Concentrado	FF	16 a 22 agosto 2015	7	Matosinhos
TAÇA DE PORTUGAL	Absoluto	Equipas				
	1/128-avos de Final	Eliminatória	1ª	18 janeiro 2015	1	
	1/64-avos de Final	Eliminatória	2ª	1 fevereiro 2015	1	
	1/32-avos de Final	Eliminatória	3ª	21 fevereiro 2015	1	





1/16-avos de Final	Eliminatória	4ª	18 abril 2015	1		
Oitavos de Final	Concentrado	5ª	23 maio 2015	1	São João da Madeira /	
Quartos de Final	Concentrado	6ª	24 maio 2015	1	Torres Novas	
Meias-Finais	Concentrado	7ª	20 junho 2015	1	Alcochete	
Final	Concentrado	8ª	21 junho 2015	1	Alcochete	
<b>CN Jovens SEMI-RÁPIDAS</b>	Jovens	Equipas	Único	7 fevereiro 2015	1	Lisboa
<b>CN Jovens RÁPIDAS</b>	Jovens	Equipas	Único	7 março 2015	1	Seixal
<b>CN Jovens RÁPIDAS</b>	Jovens	Individual	Único	7 março 2015	1	Seixal
<b>CN Individual Absoluto</b>	Absoluto	Individual	FA	8 a 14 março 2015	7	Lisboa
<b>CN Feminino RÁPIDAS</b>	Feminino	Individual	Único	28 março 2015	1	Pedras Salgadas
<b>CN Feminino SEMI-RÁPIDAS</b>	Feminino	Individual	Único	28 março 2015	1	Pedras Salgadas
<b>CN Feminino</b>	Feminino	Individual	Único	29 março a 1 abril 2015	4	Pedras Salgadas
<b>CNU SEMI-RÁPIDAS</b>	Universitário	Individual	Único	12 maio 2015	1	Vila Real
<b>CN SEMI-RÁPIDAS</b>	Absoluto	Equipas	Único	30 maio 2015	1	Marinha Grande
<b>CN Escolar de Xadrez</b>	Escolar	Individual	FR			
<b>CN Escolar de Xadrez</b>	Escolar	Individual	FF	14 a 17 maio 2015	4	Lisboa
<b>TORNEIO NACIONAL DE HONRA</b>	Absoluto	Individual	Único	7 a 13 junho 2015	7	Matosinhos
<b>TORNEIO NACIONAL DE MESTRES</b>	Absoluto	Individual	Único	7 a 13 junho 2015	7	Matosinhos
<b>CN Seleções Distritais</b>	Absoluto / Jovem	Equipas	Único	4 e 5 julho 2015	2	Pombal
<b>CN Jovens</b>	Absoluto	Individual	Único	22 a 26 julho 2015	5	Luso
<b>CN Individual Absoluto</b>	Absoluto	Individual	FF	13 a 19 setembro 2015	7	Lisboa
<b>Taça Nacional das Associações</b>	Absoluto	Equipas	Único	17 a 18 outubro 2015	2	Bombarral
<b>Cir N Lentas</b>	Absoluto	Individual				
<b>Lisbon Christmas International Chess Open</b>	Individual	FA	26 a 30 dezembro 2014	5	Lisboa	
<b>Open Internacional da Queima das Fitas</b>	Individual	FA	30 abril a 3 maio 2015	4	Coimbra	
<b>XV Profigaia Open</b>	Individual	FA	27 junho a 3 julho 2015	7	Gaia	
<b>Oporto Open 2015 - 75º Aniversário GXP</b>	Individual	FA	13 a 19 julho 2015	7	Porto	
<b>III Torneio Internacional Cidade de Famalicão</b>	Individual	FA	2 a 7 agosto 2015	6	Famalicão	
<b>III Open de Lisboa "Xeque Mate ao Verão"</b>	Individual	FA	8 a 14 agosto 2015	6	Lisboa	
<b>Portugal Open 2015</b>	Individual	FA	30 agosto a 5 setembro 2015	7	Lisboa	
<b>XII AEJ Chess Open</b>	Individual	FA	3 a 11 outubro 2015	4	São João da Madeira	
<b>Fase Final</b>	Individual	FF	12 a 14 novembro 2015	3	Mirandela	
<b>Cir N Semi-Rápidas</b>	Absoluto	Individual				
<b>II Torneio Junta Freguesia de Mirandela / Feira da Alheira</b>	Individual	FA	8 março 2015	1	Mirandela	
<b>7º AEJ Rapid Chess Open</b>	Individual	FA	11 abril 2015	1	São João da Madeira	



Torneio Cidade de Braga - Dia da Liberdade	Individual	FA	25 abril 2015	1	Braga
I Open TorreShopping	Individual	FA	16 maio 2015	1	Torres Novas
I Torneio de Xadrez da União das Freguesias de S. Mamede Infesta e Srª da Hora	Individual	FA	20 junho 2015	1	Matosinhos
I Open Internacional de Semi-Rápidas Odisseias	Individual	FA	12 agosto 2015	1	Lisboa
XXVII Torneio Activo de Montemor-o-Velho	Individual	FA	12 setembro 2015	1	Montemor-o-Velho
I Torneio Cidade de Barcelos	Individual	FA	26 setembro 2015	1	Barcelos
XVII Torneio Internacional Cela	Individual	FA	18 outubro 2015	1	Cela
Fase Final	Individual	FF	15 novembro 2015	1	Mirandela

### Calendário Nacional 2015/2016 - 1º semestre realizado em 2015

PROVAS NACIONAIS 2015/2016						
modalidade	escalão	tipo	evento	data	dias	local
SUPER TAÇA	Absoluto	Equipas	Único	7 novembro 2015	1	Gaia
CN Jovens SEMI-RÁPIDAS	Jovem	Individual	Único	21 novembro 2015	1	Maia
CN SEMI-RÁPIDAS	Absoluto	Individual	Único	5 dezembro 2015	1	Torres Vedras
CNU RÁPIDAS	Universitário	Equipas	Único	10 dezembro 2015	1	Vila Real
CNU RÁPIDAS	Universitário	Individual	Único	10 dezembro 2015	1	Vila Real

FA- Fase de Apuramento | FF-Fase Final | FR- Fase Regional

### Dados de participação nas Provas

São apresentados também alguns dados estatísticos respeitantes aos locais e ao número de participantes nas provas oficiais do calendário da FPX.

Prova		2012		2013		2014		2015	
			2011/2012		2012/2013		2013/2014		2014/2015
Campeonato Nacional por Equipas	1ª Divisão	10	Matosinhos	10	Matosinhos	10	Caldas da Rainha	10	Matosinhos
	1ª Divisão - FA	8	Vários	8	Vários				
	2ª Divisão	32	Matosinhos	32	Matosinhos	24	Caldas da Rainha	24	Matosinhos
	3ª Divisão	61	Matosinhos	53	Matosinhos	48	Caldas da Rainha	47	Matosinhos
Campeonato Nacional de Partidas Rápidas por Equipas		24	Figueiró-dos-Vinhos	32	Cacém	25	Moita	30	Maia
Campeonato Nacional de Partidas Semi-Rápidas por Equipas		49	Marinha Grande	31	Lisboa	18	Coimbra	49	Marinha Grande
Super Taça		2	Vila Nova de Gaia	2	Mortágua	2	Gaia	2	Matosinhos
Taça de Portugal por Equipas		57	Vale de Cambra	58	Vila Nova de Famalicão	58	Gaia	54	Alcochete
Taça Nacional das Associações						6	Montemor-o-Velho	6	Bombarral



Campeonato Nacional Seleções Distritais	Absoluto			4	Luso	9	Pombal
	Jovens			4	Luso	7	Pombal
Campeonato Nacional Individual Absoluto	Fase Final	10	Pampilhosa da Serra	10	Lisboa	10	Lisboa
	Fase de Apuramento	47	Matosinhos	69	Lisboa	27	Famalicão
Campeonato Nacional Individual de Partidas Rápidas		110	Figueiró-dos-Vinhos	128	Cacém	131	Moita
Campeonato Nacional Individual de Partidas Semi-Rápidas		146	Pampilhosa da Serra	30	Covilhã	92	Carregosa
Campeonato Nacional Feminino		15	Lisboa	9	Aveiro	13	Lisboa
Campeonato Nacional Feminino de Partidas Rápidas				13	Aveiro	8	Lisboa
Campeonato Nacional Feminino de Partidas Semi-Rápidas				13	Aveiro	10	Lisboa
Campeonato Nacional de Veteranos		22	Vimeiro	24	Fátima	21	Vimeiro
Campeonato Nacional de Veteranos de Partidas Rápidas				13	Fátima	12	Vimeiro
Campeonato Nacional de Veteranos de Partidas Semi-Rápidas				18	Fátima	15	Vimeiro
Campeonatos Nacionais de Jovens	Sub-08	24	Vimeiro	26	Braga	30	Luso
	Sub-10	71	Vimeiro	53	Braga	51	Luso
	Sub-12	73	Vimeiro	52	Braga	54	Luso
	Sub-14	65	Vimeiro	49	Braga	52	Luso
	Sub-16	42	Vimeiro	37	Braga	32	Luso
	Sub-18	36	Vimeiro	17	Braga	22	Luso
	Sub-20	13	Vimeiro	25	Braga	13	Luso
Campeonatos Nacionais de Jovens de Partidas Rápidas	Sub-08			27	Benedita	63	Gaia
	Sub-10			39	Benedita	63	Gaia
	Sub-12			27	Benedita	58	Gaia
	Sub-14			24	Benedita	34	Gaia
	Sub-16			15	Benedita	36	Gaia
	Sub-18			9	Benedita	25	Gaia
	Sub-20			5	Benedita	12	Gaia
Campeonatos Nacionais de Jovens de Partidas Rápidas por Equipas	Sub-12					17	Gaia
	Sub-20					17	Gaia
Campeonatos Nacionais de Jovens de Partidas Semi-Rápidas	Sub-08	13	Torres Novas	33	Aveiro	28	Bombarral
	Sub-10	56	Torres Novas	54	Aveiro	53	Bombarral
	Sub-12	52	Torres Novas	55	Aveiro	58	Bombarral
	Sub-14	56	Torres Novas	51	Aveiro	57	Bombarral
	Sub-16	30	Torres Novas	37	Aveiro	34	Bombarral
	Sub-18	22	Torres Novas	18	Aveiro	21	Bombarral
	Sub-20	12	Torres Novas	13	Aveiro	15	Bombarral
Campeonatos Nacionais de Jovens de Partidas Semi-Rápidas por Equipas	Sub-12			14	Soure	8	Fazendas de Almeirim
	Sub-20			13	Soure	7	Fazendas de Almeirim
Torneio Nacional de Mestres		10	Lisboa	10	Sintra	10	Lisboa
Torneio Nacional de Honra		10	Lisboa	10	Sintra	20	Lisboa
		10	Albufeira - Faro				
		8	Guimarães				
Circuito Nacional de Lentas	Fase Final			6	Guimarães	6	Matosinhos
				6	Matosinhos	6	Mirandela



Circuito Nacional de Semi-Rápidas	Torneios de Apuramento		94 Gaia	56 Porto	260 Lisboa
			55 Lisboa	40 Barreiro	145 Coimbra
			56 Famalicão	115 Coimbra	102 Gaia
			83 São João da Madeira	103 Gaia	158 Porto
				57 Lisboa	89 Famalicão
				87 Famalicão	74 Lisboa
				67 São João da Madeira	103 Oeiras
	Fase Final				8 Mirandela
	Torneios de Apuramento				100 Mirandela
					104 São João da Madeira
				120 Braga	
				84 Matosinhos	
				92 Lisboa	
				120 Montemor-o-Velho	
				70 Barcelos	
				102 Cela	
		1196	1266	1428	1462
		1196	1560	1959	3199
			+30%	+26%	+63%

\* os locais indicados para a 1ª, 2ª e 3ª Divisão do Campeonato Nacional por Equipas e para a Taça de Portugal por Equipas dizem respeito às Fases Finais, Poules Finais e Final Four das respetivas provas.



### 3.3 Dados de participação

#### Dados Gerais Filiados

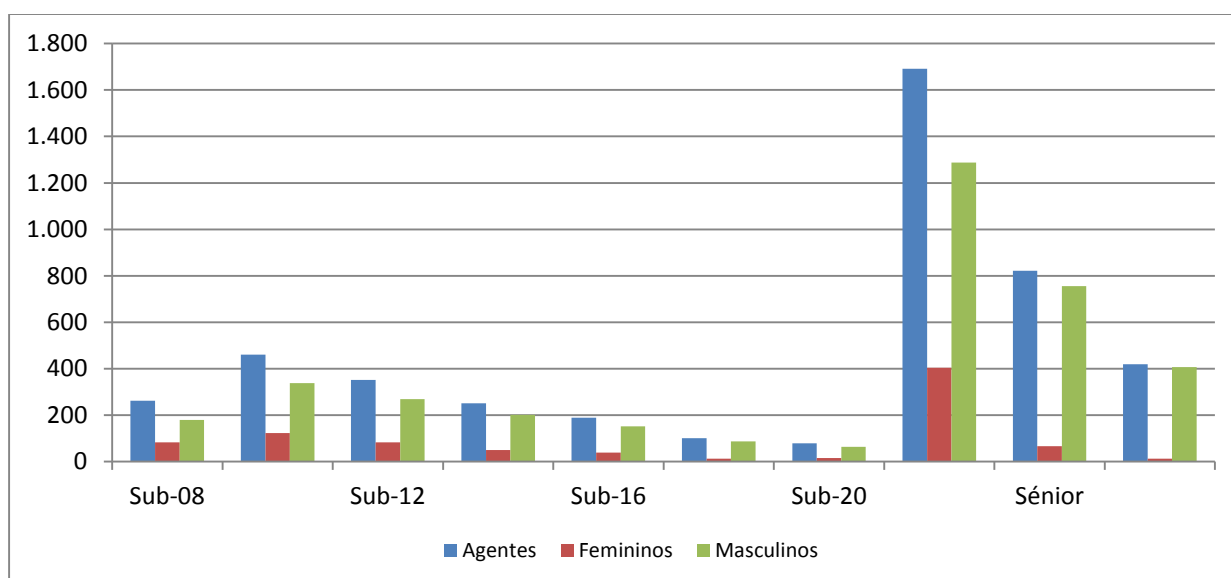
Numa época em que as dificuldades continuam para o movimento associativo e desportivo, regista-se uma nova subida do número de filiados de cerca de 8%, com a representação de mais dois distritos. Esta é a 3ª época consecutiva com crescimento no número de filiados tendo crescido mais de 20% desde 2011/2012, num aumento de 500 filiados anuais.

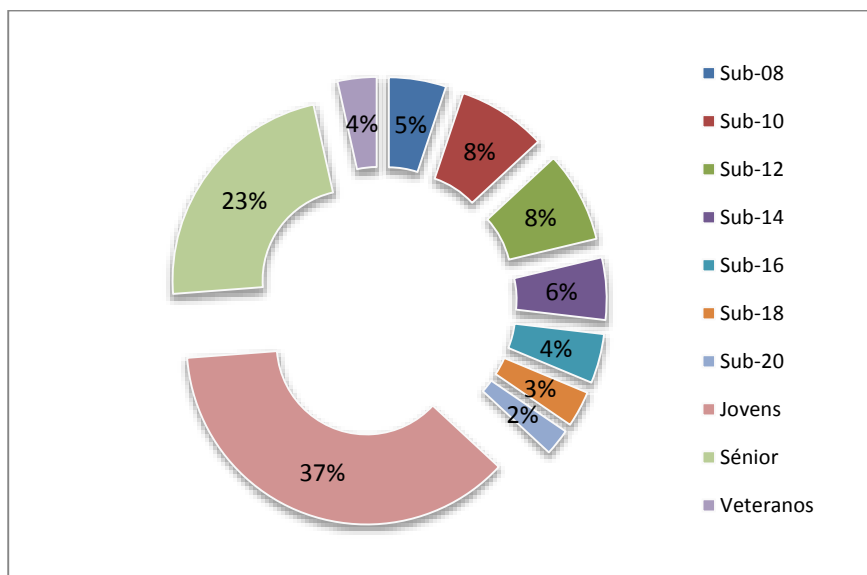
2014/2015 voltou a ser uma época de acréscimo na participação de agentes e clubes. A aposta no aumento da atividade de Xadrez a nível do calendário nacional, bem como no incentivo à organização de torneios privados, resultou numa maior divulgação da modalidade e num crescente envolvimento da comunidade no xadrez federado.

2013/2014				
Clubes	Distritos	Agentes filiados		
106	12	fem	2.715	masc
		423		2.292

2014/2015				
Clubes	Distritos	Agentes filiados		
101	14	fem	2.933	masc
		482		2.451

Sub-08			Sub-10			Sub-12			Sub-14			Sub-16			Sub-18			Sub-20			Sénior			Veterano			Total			Jovens		
F	M	T	F	M	T	F	M	T	F	M	T	F	M	T	F	M	T	F	M	T	F	M	T	F	M	T	F	M	T	F	M	T
83	179	262	122	338	460	83	269	352	50	201	251	38	151	189	13	87	100	15	63	78	66	756	822	12	407	419	482	2.451	2.933	404	1.288	1.692





Dados Filiados por Clube

Nome	Distrito	Sub-08			Sub-10			Sub-12			Sub-14			Sub-16			Sub-18			Sub-20			Sénior			Veterano			Total		
		F	M	T	F	M	T	F	M	T	F	M	T	F	M	T	F	M	T	F	M	T	F	M	T	F	M	T			
Sem Clube	FPX	0	0	0	0	0	0	0	0	0	0	0	0	0	1	1	0	0	0	1	2	3	1	16	17	1	8	9	3	27	30
AA COIMBRA	Coimbra	2	6	8	0	12	12	1	5	6	0	11	11	0	4	4	1	4	5	2	4	6	1	40	41	0	8	8	7	94	101
AA UNIVERSIDADE AÇORES	Açores	0	2	2	1	3	4	0	3	3	0	3	3	0	3	3	0	0	0	1	1	2	0	9	9	0	4	4	2	28	30
AC ALFENENSE	Porto	0	0	0	0	0	0	0	0	0	0	0	0	0	1	1	0	2	2	0	3	3	0	3	3	0	5	5	0	14	14
ACADÉMICO TORRES VEDRAS	Lisboa	0	0	0	0	0	0	0	0	0	0	0	0	0	0	0	0	0	0	0	0	0	0	7	7	0	4	4	0	11	11
ACD REBORDOCHÃO	Vila Real	5	2	7	5	3	8	1	2	3	1	3	4	0	0	0	0	3	3	2	0	2	1	2	3	0	6	6	15	21	36
ADC FARO	Faro	0	0	0	0	0	0	0	0	0	0	1	1	0	1	1	0	0	0	0	0	0	0	2	2	0	8	8	0	12	12
ADRC MATA DE BENFICA	Lisboa	0	2	2	0	3	3	2	4	6	0	7	7	0	0	0	0	0	0	0	3	3	3	25	28	1	9	10	6	53	59
AECM PEJAO	Aveiro	0	0	0	0	0	0	0	0	0	0	0	0	0	0	0	0	0	0	0	0	0	0	0	0	0	0	0	0	0	0
AEJ S. JOÃO DA MADEIRA	Aveiro	2	2	4	0	3	3	0	2	2	0	3	3	1	0	1	0	1	1	0	1	1	1	8	9	1	1	2	5	21	26
AMADORA XADREZ	Lisboa	0	0	0	0	0	0	0	0	0	0	0	0	0	0	0	0	0	0	0	1	1	0	6	6	0	8	8	0	15	15
AP CAVALGANTE	Leiria	1	5	6	2	17	19	1	6	7	3	7	10	1	5	6	0	3	3	0	2	2	1	4	5	0	7	7	9	56	65
ARP CALHETA	Açores	0	0	0	0	0	0	0	3	3	7	7	14	0	2	2	0	1	1	0	0	0	0	1	1	0	0	0	7	14	21
ASSEMBLEIA FIGUEIRENSE	Coimbra	6	5	11	10	10	20	1	1	2	2	0	2	0	1	1	0	0	0	0	0	0	1	1	2	0	11	11	20	29	49
ASSOC. TABULEIRO DE CORES	Leiria	11	15	26	13	30	43	10	24	34	1	5	6	1	3	4	0	1	1	1	1	2	5	9	14	1	12	13	43	100	##
ATENEU DE MONTIJO	Setúbal	0	5	5	2	7	9	0	5	5	0	1	1	0	1	1	0	0	0	1	0	1	0	4	4	0	9	9	3	32	35
ATENEU SETUBALENSE	Setúbal	0	0	0	0	0	0	0	1	1	0	0	0	0	0	0	0	2	2	0	0	0	0	7	7	0	0	0	0	10	10
AX ALGARVE	Faro	0	2	2	0	4	4	1	6	7	0	7	7	0	0	0	0	1	1	0	2	2	0	4	4	1	1	2	2	27	29
AX BARCELOS	Braga	0	0	0	0	0	0	0	5	5	0	0	0	0	2	2	1	3	4	0	2	2	0	8	8	0	4	4	1	24	25
AX BOMBARRAL/CCMB	Leiria	0	0	0	0	0	0	0	0	0	0	0	0	0	0	0	0	0	0	0	0	0	1	2	3	0	9	9	1	11	12
AX GAIA	Porto	5	5	10	1	2	3	1	3	4	0	7	7	0	4	4	0	1	1	0	1	1	1	11	12	0	6	6	8	40	48
AX PEDRO HISPANO - SOURE	Coimbra	0	0	0	1	2	3	0	9	9	0	4	4	1	5	6	1	2	3	0	0	0	0	2	2	1	2	3	4	26	30
AXPORTUGAL / ATLANTIDIAGONAL	Lisboa	0	4	4	1	6	7	1	5	6	0	5	5	2	9	11	0	5	5	2	3	5	5	63	68	1	25	26	12	125	137
C NORTON MATOS	Coimbra	0	0	0	0	2	2	1	6	7	0	2	2	0	0	0	0	0	0	0	0	0	0	0	0	0	5	5	1	15	16
C OPERÁRIO DESPORTIVO	Açores	0	0	0	0	2	2	0	0	0	0	0	0	0	0	0	0	0	0	0	1	1	0	9	9	0	5	5	0	17	17
CASA XADREZ	Santarém	0	0	0	0	0	0	0	0	0	0	0	0	0	0	0	0	0	0	0	0	0	0	5	5	0	5	5	0	10	10
CCD CORVOS DO LIS	Leiria	1	5	6	4	14	18	8	9	17	2	2	4	0	4	4	0	0	0	0	0	0	1	6	7	0	0	0	16	40	56
CCP BARREIRENSE	Setúbal	0	0	0	0	0	0	0	0	0	0	0	0	0	2	2	0	1	1	0	0	0	0	4	4	0	5	5	0	12	12
CCR JUVENTUDE LAVRADIO	Setúbal	0	0	0	5	15	20	2	3	5	0	2	2	0	0	0	1	0	1	0	0	0	0	0	0	0	0	0	8	20	28
CD ESCOLAR MAIA	Açores	5	3	8	0	0	0	0	0	0	0	0	0	0	0	0	0	0	0	0	0	0	0	1	1	0	0	0	5	4	9
CD ESCOLAR "OS FUSEIROS"	Açores	1	3	4	2	1	3	4	2	6	7	11	18	10	5	15	0	1	1	0	0	0	1	0	1	0	0	0	25	23	48



CD GINÁSIO LOURIÇAL/LD Troféus	Leiria	1	2	3	3	5	8	0	5	5	0	0	0	0	1	1	0	1	1	0	0	0	0	2	2	0	1	1	4	17	21	
CDCES RIBEIRA GRANDE	Açores	0	1	1	1	1	2	2	2	4	1	4	5	1	7	8	1	4	5	0	0	0	0	1	1	0	0	0	6	20	26	
CDE GINETES	Açores	0	0	0	0	0	0	1	5	6	0	0	0	0	4	4	0	3	3	0	2	2	0	1	1	0	0	0	1	15	16	
CDE ROBERTO IVENS	Açores	3	1	4	1	0	1	1	3	4	0	1	1	0	0	0	0	0	0	0	0	0	0	0	0	0	0	0	5	5	10	
CESF	Setúbal	1	7	8	0	3	3	0	0	0	0	0	0	0	0	0	0	0	0	0	0	0	0	0	0	0	0	0	1	10	11	
CINE CLUBE TORRES NOVAS	Santarém	0	0	0	0	0	0	0	1	1	0	0	0	0	0	0	0	0	0	0	0	0	0	0	8	8	0	5	5	0	14	14
CLUBE AMADOR MIRANDELA	Bragança	2	3	5	3	1	4	1	5	6	1	1	2	0	0	0	0	1	1	0	0	0	0	3	3	0	0	0	7	14	21	
CLUBE DESP. "O NEURÓNIO"	Açores	0	0	0	0	0	0	0	0	0	0	0	0	0	0	0	0	0	0	0	2	2	0	1	1	0	0	0	0	3	3	
CLUBE DOS GALITOS	Aveiro	1	1	2	2	4	6	0	3	3	0	2	2	3	6	9	0	4	4	0	1	1	1	11	12	0	6	6	7	38	45	
CLUBE EDP	Lisboa	0	0	0	0	0	0	0	0	0	0	0	0	0	0	0	0	1	1	0	0	0	0	1	1	0	9	9	0	11	11	
CLUBE NAVAL DA HORTA	Açores	0	0	0	0	0	0	0	3	3	1	1	2	0	0	0	0	0	0	0	0	0	0	6	6	0	2	2	1	12	13	
CLUBE PEÕES DA CAPARICA	Setúbal	2	1	3	0	2	2	1	0	1	0	1	1	0	1	1	0	0	0	0	1	1	0	9	9	0	4	4	3	19	22	
CLUBE TAP	Lisboa	0	0	0	0	0	0	0	0	0	0	0	0	0	0	0	0	0	0	0	0	0	0	0	0	0	0	0	0	0	0	
COLÉGIO D. JOSÉ I	Aveiro	1	6	7	0	0	0	0	0	0	0	0	0	0	0	0	0	0	0	0	0	0	0	0	0	0	0	1	6	7		
COLÉGIO DE GAIA	Porto	0	1	1	1	3	4	3	7	10	0	10	10	0	0	0	2	4	6	0	0	0	0	0	0	0	0	6	25	31		
CP BOMBARRAL	Leiria	0	0	0	0	0	0	0	0	0	0	0	0	0	0	0	0	0	0	0	0	0	8	8	0	2	2	0	10	10		
CP VILA NOVA DE ANÇOS	Coimbra	0	1	1	2	0	2	0	4	4	1	2	3	0	0	0	0	0	0	0	0	0	1	1	0	3	3	3	11	14		
CR ESTARREJA	Aveiro	0	1	1	0	2	2	0	4	4	0	0	0	0	0	0	0	1	1	0	0	0	5	5	0	3	3	0	16	16		
CRD TORRE	Leiria	1	0	1	4	2	6	1	1	2	1	1	2	0	0	0	0	0	0	0	0	0	2	2	0	0	0	7	6	13		
CSJB	Lisboa	0	0	0	3	11	14	0	7	7	1	3	4	0	4	4	0	1	1	0	0	0	0	0	0	0	0	4	26	30		
CX A2D	Braga	0	0	0	0	2	2	1	7	8	1	3	4	0	3	3	2	3	5	0	2	2	2	15	17	0	3	3	6	38	44	
CX AFONSINO	Braga	0	0	0	0	0	0	0	3	3	0	1	1	0	2	2	0	0	0	1	0	1	0	1	1	0	2	2	1	9	10	
CX ATL DA COUTADA	Aveiro	2	4	6	6	15	21	1	1	2	0	1	1	0	0	0	0	0	0	0	0	2	0	2	0	0	0	11	21	32		
CX BRAGA	Braga	0	5	5	5	3	8	0	3	3	0	3	3	0	3	3	0	1	1	0	2	2	1	15	16	0	6	6	6	41	47	
CX COLÉGIO PORTUGUÊS	Aveiro	0	0	0	3	1	4	1	6	7	1	5	6	2	3	5	1	1	2	0	0	0	1	7	8	0	0	0	9	23	32	
CX ESCOLA 31 DE JANEIRO	Lisboa	0	0	0	7	15	22	3	10	13	2	2	4	1	6	7	0	0	0	0	0	0	0	0	0	0	0	13	33	46		
CX FERREIRA DO ALENTEJO	Beja	0	0	0	0	3	3	0	1	1	0	3	3	1	2	3	0	0	0	0	1	1	1	12	13	0	2	2	2	24	26	
CX ESCOLA JOÃO DE MEIRA	Braga	0	1	1	0	10	10	0	7	7	2	2	4	0	2	2	0	1	1	0	1	1	1	7	8	0	2	2	3	33	36	
CXC SÃO FRANCISCO XAVIER	Açores	0	1	1	0	0	0	0	1	1	0	1	1	1	0	1	0	0	0	0	0	0	0	0	0	0	0	0	1	3	4	
CX JOSÉ FALCÃO	Coimbra	0	0	0	0	0	0	0	0	0	0	5	5	0	7	7	0	2	2	0	0	0	0	1	1	0	0	0	0	15	15	
CX MONTEMOR-O-VELHO/CTGA	Coimbra	0	1	1	1	1	2	1	1	2	0	1	1	0	1	1	0	0	0	0	1	1	0	9	9	0	8	8	2	23	25	
CX SINTRA	Lisboa	1	0	1	2	5	7	2	3	5	0	3	3	1	4	5	0	0	0	0	2	2	1	11	12	0	4	4	7	32	39	
CX UGT VISEU	Viseu	0	1	1	0	1	1	1	3	4	0	1	1	0	0	0	0	5	5	0	0	0	1	8	9	0	4	4	2	23	25	
CXD RONFE	Braga	0	1	1	0	4	4	0	0	0	0	1	1	0	1	1	0	0	0	0	0	0	1	2	3	0	0	0	1	9	10	
CXAE CARNAXIDE	Lisboa	0	0	0	1	3	4	0	7	7	0	0	0	0	0	0	0	0	0	0	0	0	0	0	0	0	0	0	1	10	11	
CXAE D. FILIPA LENCASTRE	Lisboa	3	15	18	1	12	13	5	6	11	0	0	0	0	0	0	0	0	0	0	0	2	3	5	0	1	1	11	37	48		
EB MÁRIO BEIRÃO - BEJA	Beja	0	0	0	0	0	0	2	1	3	0	5	5	0	0	0	0	0	0	0	0	0	0	0	0	0	0	0	2	6	8	
EB SANTA MARIA - BEJA	Beja	0	0	0	0	0	0	0	1	1	1	0	1	1	4	5	1	0	1	0	0	0	0	0	0	0	0	0	3	5	8	
ECO-ESTILISTAS	Lisboa	3	2	5	5	5	10	2	2	4	4	3	7	1	2	3	0	1	1	1	0	1	0	0	0	0	0	16	15	31		
ECONÓMICOS / PALMA E ARREDORES	Lisboa	0	0	0	2	0	2	1	1	2	1	5	6	0	1	1	0	2	2	1	1	2	3	1	4	1	2	3	9	13	22	
ESCOLA JOSÉ G FERREIRA	Beja	0	1	1	0	0	0	0	0	0	1	1	2	3	0	3	0	0	0	0	0	0	0	0	0	0	0	0	4	2	6	
ESTRELAS S. JOÃO DE BRITO	Lisboa	1	4	5	1	7	8	0	4	4	1	6	7	0	4	4	0	0	0	0	0	0	2	4	6	0	0	0	5	29	34	
EX PORTO	Porto	2	11	13	5	9	14	0	4	4	3	0	3	0	3	3	0	1	1	0	0	0	0	3	3	0	1	1	10	32	42	
FC BARREIRENSE	Setúbal	4	4	8	6	26	32	3	3	6	0	2	2	0	0	0	0	0	0	0	2	2	0	12	12	0	2	2	13	51	64	
GC ODIVELAS	Lisboa	0	0	0	0	0	0	0	0	0	0	0	0	0	0	0	0	0	0	0	0	0	1	5	6	0	3	3	1	8	9	
GD CARRIS	Lisboa	0	0	0	0	0	0	0	0	0	0	0	0	0	0	0	0	0	0	0	0	0	1	1	0	8	8	0	9	9		
GD CAVADAS	Setúbal	0	0	0	0	0	0	0	0	0	0	0	0	0	1	1	0	1	1	0	0	0	13	13	0	6	6	0	21	21		
GD DIAS FERREIRA	Porto	0	3	3	0	3	3	2	2	4	1	4	5	2	2	4	0	3	3	1	0	1	4	62	66	1	7	8	11	86	97	
GD FERROVIÁRIOS DO BARREIRO	Setúbal	0	1	1	0	1	1	1	1	2	0	1	1	0	1	1	0	1	1	0	0	0	0	8	8	0	5	5	1	19	20	
GD RAMIRO JOSÉ	Lisboa	0	0	0	0	2	2	0	0	0	0	0	0	0	0	0	0	0	0	0	0	0	22	22	0	16	16	0	40	40		
GDR AMIGOS URGESES	Braga	0	0	0	0	0	0	0	0	0	0	0	0	0	0	0	0	0	0	0	0	0	1	9	10	0	2	2	1	11	12	
GDRC LEÕES DO MONTE	Aveiro	0	0	0	0	0	0	0	0	0	0	0	0	0	0	0	0	0	0	0	0	0	5	5	0	3	3	0	8	8		
GX 113	Porto	0	1	1	0	1	1	0	2	2	0	0	0	0	0	0	0	0	0	0	0	2	8	10	0	1	1	2	13	15		
GX ALEKHINE	Lisboa	0	1	1	0	1	1	1	7	8	0	5	5	0	3	3	0	1	1	0	2	2	2	17	19	0	27	27	3	64	67	
GX PEÕES ALVERCA	Lisboa	0	0	0	0	0	0	0	0	0	0	0	0	0	0	0	0	0	0	0	0	0	5	5	0	8	8	0	13	13		



GX PORTO	Porto	1 0 1	1 3 4	0 0 0	1 3 4	0 3 3	1 1 2	0 9 9	7 52 59	0 36 36	11 107 118
GX SAO MARCOS	Lisboa	1 0 1	1 2 3	3 2 5	1 5 6	1 2 3	0 2 2	0 2 2	0 13 13	0 2 2	7 30 37
IFC TORRENSE	Setúbal	0 7 7	1 4 5	1 7 8	0 2 2	0 0 0	0 0 0	0 1 1	0 4 4	0 2 2	2 27 29
MUSAS	Porto	1 0 1	0 1 1	1 1 2	0 2 2	0 0 0	0 1 1	0 0 0	2 11 13	1 4 5	5 20 25
NA CUCUJÃES	Aveiro	0 0 0	0 0 0	0 0 0	0 2 2	0 1 1	0 0 0	0 0 0	0 10 10	0 4 4	0 17 17
NX ACALTE	Faro	0 0 0	0 0 0	2 0 2	0 0 0	0 2 2	0 0 0	0 0 0	0 4 4	1 3 4	3 9 12
NX EB PONTE	Porto	1 1 2	0 0 0	0 7 7	0 1 1	0 2 2	0 0 0	0 0 0	1 1 2	1 0 1	3 12 15
NX SANTO TIRSO	Porto	0 0 0	0 0 0	0 0 0	0 0 0	1 1 2	0 1 1	0 0 0	0 6 6	0 5 5	1 13 14
O AMANHÃ DA CRIANÇA	Porto	0 1 1	0 1 1	1 2 3	0 1 1	0 1 1	0 3 3	0 0 0	0 13 13	0 3 3	1 25 26
PROFIGAIA/ ESCOLA PROFISS	Porto	0 0 0	0 0 0	0 0 0	0 0 0	0 1 1	0 0 0	0 2 2	1 12 13	0 2 2	1 17 18
SANTOANTONIENSE FC	Setúbal	12 22 34	7 26 33	2 5 7	0 2 2	1 3 4	0 2 2	1 0 1	0 6 6	0 1 1	23 67 90
SC ABRANTES	Santarém	0 0 0	0 0 0	0 1 1	0 1 1	0 0 0	0 0 0	0 0 0	0 3 3	0 3 3	0 8 8
SC MARITIMO	Açores	0 0 0	0 0 0	2 0 2	1 1 2	1 0 1	0 1 1	0 1 1	0 6 6	0 3 3	4 12 16
SO MARINHENSE	Leiria	0 0 0	0 0 0	0 0 0	0 2 2	0 2 2	0 0 0	0 0 0	0 8 8	0 4 4	0 16 16
SPORTING CLUBE PORTUGAL	Lisboa	0 0 0	0 1 1	0 3 3	0 1 1	1 2 3	1 2 3	0 1 1	3 14 17	0 9 9	5 33 38
XEQUE-MATE S. MARTINHO PORTO	Leiria	0 0 0	0 0 0	0 0 0	0 0 0	0 0 0	0 0 0	0 0 0	0 9 9	0 1 1	0 10 10

Top 10 Clubes com mais filiados

Nome	Distrito	Sub-08			Sub-10			Sub-12			Sub-14			Sub-16			Sub-18			Sub-20			Sénior			Veterano			Total		
		F	M	T	F	M	T	F	M	T	F	M	T	F	M	T	F	M	T	F	M	T	F	M	T	F	M	T	F	M	T
ASSOC. TABULEIRO DE CORES	Leiria	11	15	26	13	30	43	10	24	34	1	5	6	1	3	4	0	1	1	1	1	2	5	9	14	1	12	13	43	100	143
AXPORTUGAL / ATLANTIDIAGONAL	Lisboa	0	4	4	1	6	7	1	5	6	0	5	5	2	9	11	0	5	5	2	3	5	5	63	68	1	25	26	12	125	137
GX PORTO	Porto	1	0	1	1	3	4	0	0	0	1	3	4	0	3	3	1	1	2	0	9	9	7	52	59	0	36	36	11	107	118
AA COIMBRA	Coimbra	2	6	8	0	12	12	1	5	6	0	11	11	0	4	4	1	4	5	2	4	6	1	40	41	0	8	8	7	94	101
GD DIAS FERREIRA	Porto	0	3	3	0	3	3	2	2	4	1	4	5	2	2	4	0	3	3	1	0	1	4	62	66	1	7	8	11	86	97
SANTOANTONIENSE FC	Setúbal	12	22	34	7	26	33	2	5	7	0	2	2	1	3	4	0	2	2	1	0	1	0	6	6	0	1	1	23	67	90
GX ALEKHINE	Lisboa	0	1	1	0	1	1	1	7	8	0	5	5	0	3	3	0	1	1	0	2	2	2	17	19	0	27	27	3	64	67
AP CAVALGANTE	Leiria	1	5	6	2	17	19	1	6	7	3	7	10	1	5	6	0	3	3	0	2	2	1	4	5	0	7	7	9	56	65
FC BARREIRENSE	Setúbal	4	4	8	6	26	32	3	3	6	0	2	2	0	0	0	0	0	0	0	2	2	0	12	12	0	2	2	13	51	64
ADRC MATA DE BENFICA	Lisboa	0	2	2	0	3	3	2	4	6	0	7	7	0	0	0	0	0	0	0	3	3	3	25	28	1	9	10	6	53	59

Dados de filiados por Distrito

Distrito	Clubes	Sub-08			Sub-10			Sub-12			Sub-14			Sub-16			Sub-18			Sub-20			Sénior			Veterano			Total		
		F	M	T	F	M	T	F	M	T	F	M	T	F	M	T	F	M	T	F	M	T	F	M	T	F	M	T	F	M	T
Açores	12	9	11	20	5	7	12	10	22	32	17	29	46	13	21	34	1	10	11	1	7	8	1	35	36	0	14	14	57	156	213
Aveiro	9	6	14	20	11	25	36	2	16	18	1	13	14	6	10	16	1	7	8	0	2	2	5	46	51	1	17	18	33	150	183
Beja	4	0	1	1	0	3	3	2	3	5	2	9	11	5	6	11	1	0	1	0	1	1	1	12	13	0	2	2	11	37	48
Braga	7	0	7	7	5	19	24	1	25	26	3	10	13	0	13	13	3	8	11	1	7	8	6	57	63	0	19	19	19	165	184
Bragança	1	2	3	5	3	1	4	1	5	6	1	1	2	0	0	0	0	1	1	0	0	0	0	3	3	0	0	0	7	14	21
Castelo Branco	0	0	0	0	0	0	0	0	0	0	0	0	0	0	0	0	0	0	0	0	0	0	0	0	0	0	0	0	0	0	0
Coimbra	7	8	13	21	14	27	41	4	26	30	3	25	28	1	18	19	2	8	10	2	5	7	2	54	56	1	37	38	37	213	250
Évora	0	0	0	0	0	0	0	0	0	0	0	0	0	0	0	0	0	0	0	0	0	0	0	0	0	0	0	0	0	0	0
Faro	3	0	2	2	0	4	4	3	6	9	0	8	8	0	3	3	0	1	1	0	2	2	0	10	10	2	12	14	5	48	53
FPX	0	0	0	0	0	0	0	0	0	0	0	0	0	0	1	1	0	0	0	1	2	3	1	16	17	1	8	9	3	27	30
Guarda	0	0	0	0	0	0	0	0	0	0	0	0	0	0	0	0	0	0	0	0	0	0	0	0	0	0	0	0	0	0	0
Leiria	9	15	27	42	26	68	94	20	45	65	7	17	24	2	15	17	0	5	5	1	3	4	8	50	58	1	36	37	80	266	346
Lisboa	21	9	28	37	24	73	97	20	61	81	10	45	55	7	37	44	1	15	16	4	15	19	22	198	220	3	135	138	100	607	707
Portalegre	0	0	0	0	0	0	0	0	0	0	0	0	0	0	0	0	0	0	0	0	0	0	0	0	0	0	0	0	0	0	0
Porto	12	10	23	33	8	23	31	8	28	36	5	28	33	3	18	21	3	17	20	1	15	16	18	182	200	3	70	73	59	404	463
Santarém	3	0	0	0	0	0	0	0	2	2	0	1	1	0	0	0	0	0	0	0	0	0	0	16	16	0	13	13	0	32	32

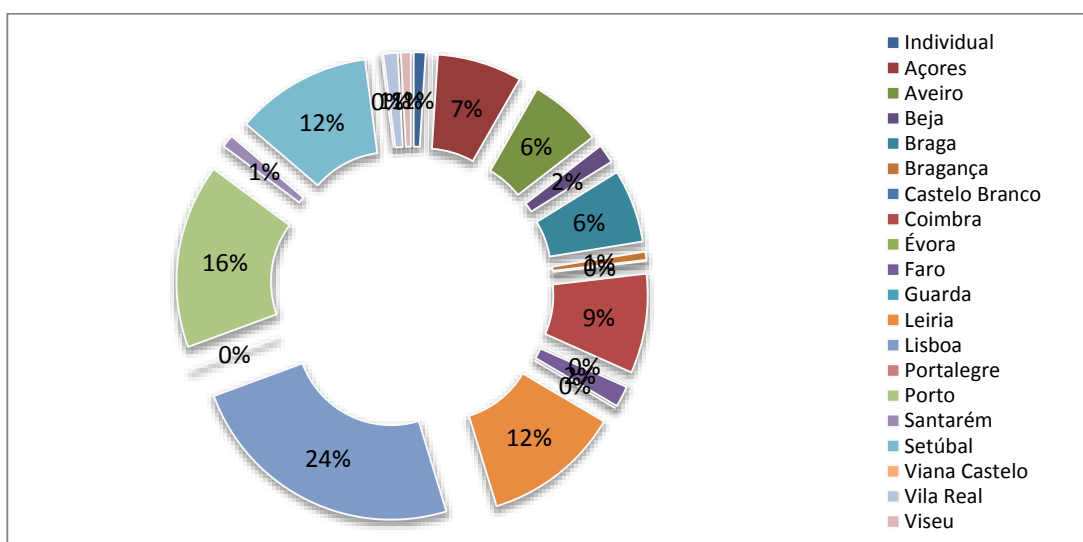


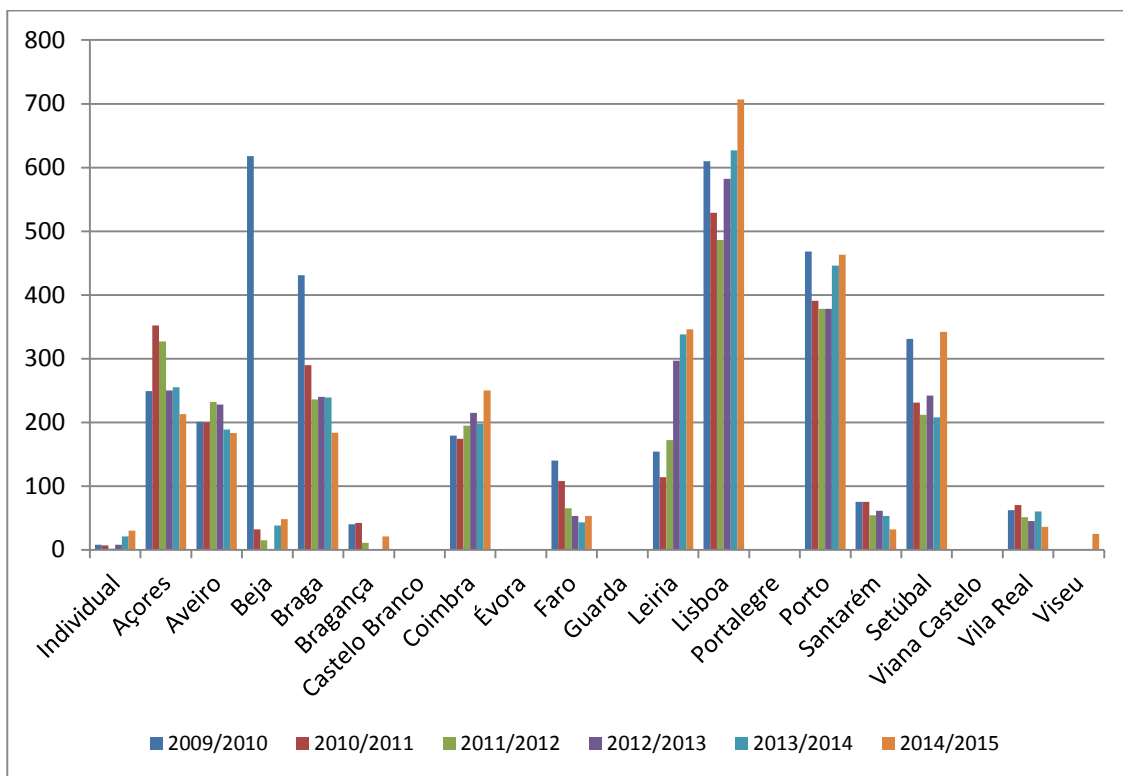


Setúbal	11	19	47	66	21	84	105	10	25	35	0	11	11	1	9	10	1	7	8	2	4	6	0	67	67	0	34	34	54	288	342
Viana do Castelo	0	0	0	0	0	0	0	0	0	0	0	0	0	0	0	0	0	0	0	0	0	0	0	0	0	0	0	0	0	0	0
Vila Real	1	5	2	7	5	3	8	1	2	3	1	3	4	0	0	0	0	3	3	2	0	2	1	2	3	0	6	6	15	21	36
Viseu	1	0	1	1	0	1	1	1	3	4	0	1	1	0	0	0	0	5	5	0	0	0	1	8	9	0	4	4	2	23	25
<b>Total</b>	<b>101</b>	<b>83</b>	<b>179</b>	<b>262</b>	<b>122</b>	<b>338</b>	<b>460</b>	<b>83</b>	<b>269</b>	<b>352</b>	<b>50</b>	<b>201</b>	<b>251</b>	<b>38</b>	<b>151</b>	<b>189</b>	<b>13</b>	<b>87</b>	<b>100</b>	<b>15</b>	<b>63</b>	<b>78</b>	<b>66</b>	<b>756</b>	<b>822</b>	<b>12</b>	<b>407</b>	<b>419</b>	<b>482</b>	<b>2.451</b>	<b>2.933</b>

Dados Comparativos de Filiados por Distrito

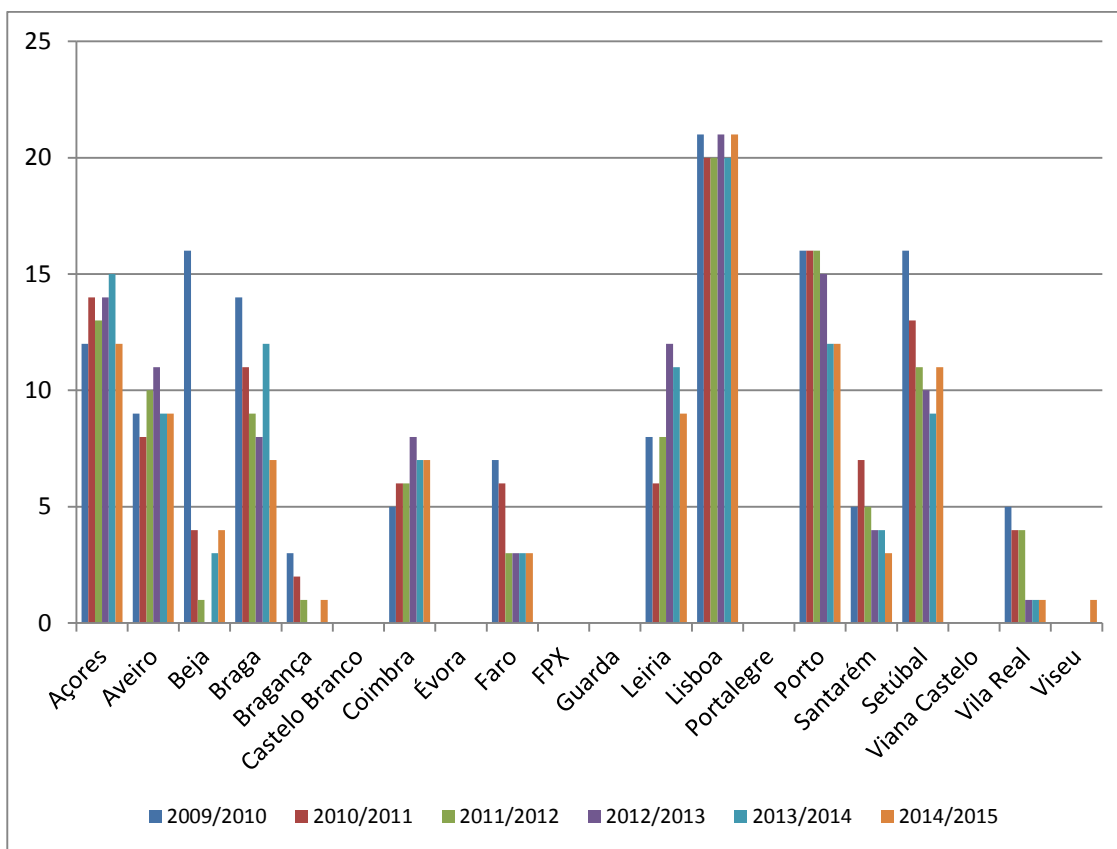
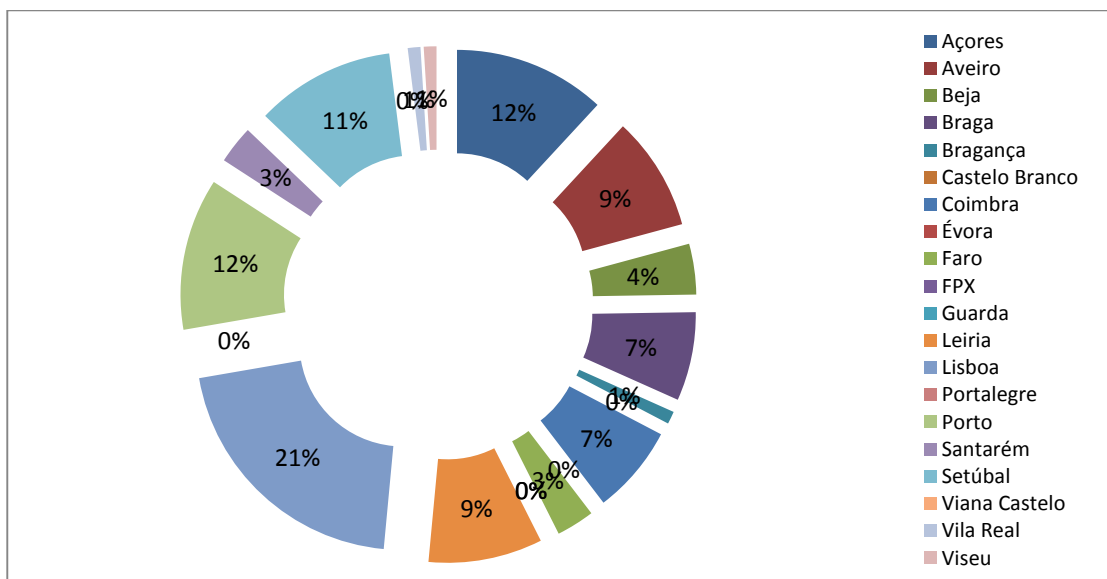
Distrito	2005	2006	2006/2007	2007/2008	2008/2009	2009/2010	2010/2011	2011/2012	2012/2013	2013/2014	2014/2015
Individual	12	1	9	4	12	8	7	2	8	21	30
Aveiro	85	58	108	118	232	249	352	327	250	255	213
Beja	289	315	293	411	354	201	200	232	228	189	183
Braga	193	272	283	345	426	618	32	15	0	38	48
Bragança	944	605	644	665	600	431	290	236	240	239	184
Castelo Branco	27	15	33	20	31	40	42	11	0	0	21
Coimbra	80	65	50	63	42	0	0	0	0	0	0
Évora	106	76	120	117	101	179	174	195	215	198	250
Faro	22	27	40	54	41	0	0	0	0	0	0
Guarda	146	163	274	253	172	140	108	65	53	43	53
Leiria	43	32	22	0	0	0	0	0	0	0	0
Lisboa	263	164	192	143	173	154	114	172	297	338	346
Portalegre	948	872	563	986	774	610	529	486	582	627	707
Porto	13	16	19	18	24	0	0	0	0	0	0
Santarém	508	420	520	596	511	468	391	378	378	446	463
Setúbal	56	41	37	58	63	75	75	54	61	53	32
Viana Castelo	403	421	448	265	327	331	231	212	242	208	342
Vila Real	0	0	0	0	0	0	0	0	0	0	0
Viseu	8	0	13	14	63	62	70	51	45	60	36
Açores	0	0	0	0	0	0	0	0	0	0	25
<b>Total</b>	<b>4146</b>	<b>3563</b>	<b>3668</b>	<b>4130</b>	<b>3946</b>	<b>3566</b>	<b>2615</b>	<b>2436</b>	<b>2599</b>	<b>2715</b>	<b>2933</b>





Dados Comparativos de Clubes por Distrito

Distrito	2005	2006	2006/2007	2007/2008	2008/2009	2009/2010	2010/2011	2011/2012	2012/2013	2013/2014	2014/2015
Individual	6	5	9	7	12	12	14	13	14	15	12
Aveiro	12	14	11	12	18	9	8	10	11	9	9
Beja	14	16	16	15	15	16	4	1	0	3	4
Braga	17	15	13	16	16	14	11	9	8	12	7
Bragança	1	1	1	1	3	3	2	1	0	0	1
Castelo Branco	4	4	4	5	4	0	0	0	0	0	0
Coimbra	5	3	6	5	3	5	6	6	8	7	7
Évora	2	2	3	3	2	0	0	0	0	0	0
Faro	9	7	9	11	9	7	6	3	3	3	3
Guarda	0	0	0	0	0	0	0	0	0	0	0
Leiria	2	2	2	0	0	0	0	0	0	0	0
Lisboa	14	10	11	10	10	8	6	8	12	11	9
Portalegre	30	30	30	30	23	21	20	20	21	20	21
Porto	1	1	1	1	1	0	0	0	0	0	0
Santarém	20	23	22	23	19	16	16	16	15	12	12
Setúbal	4	4	4	5	6	5	7	5	4	4	3
Viana Castelo	17	19	17	15	18	16	13	11	10	9	11
Vila Real	0	0	0	0	0	0	0	0	0	0	0
Viseu	1	0	1	1	5	5	4	4	1	1	1
Açores	0	0	0	0	0	0	0	0	0	0	1
<b>Total</b>	<b>159</b>	<b>156</b>	<b>160</b>	<b>160</b>	<b>164</b>	<b>137</b>	<b>117</b>	<b>107</b>	<b>107</b>	<b>106</b>	<b>101</b>



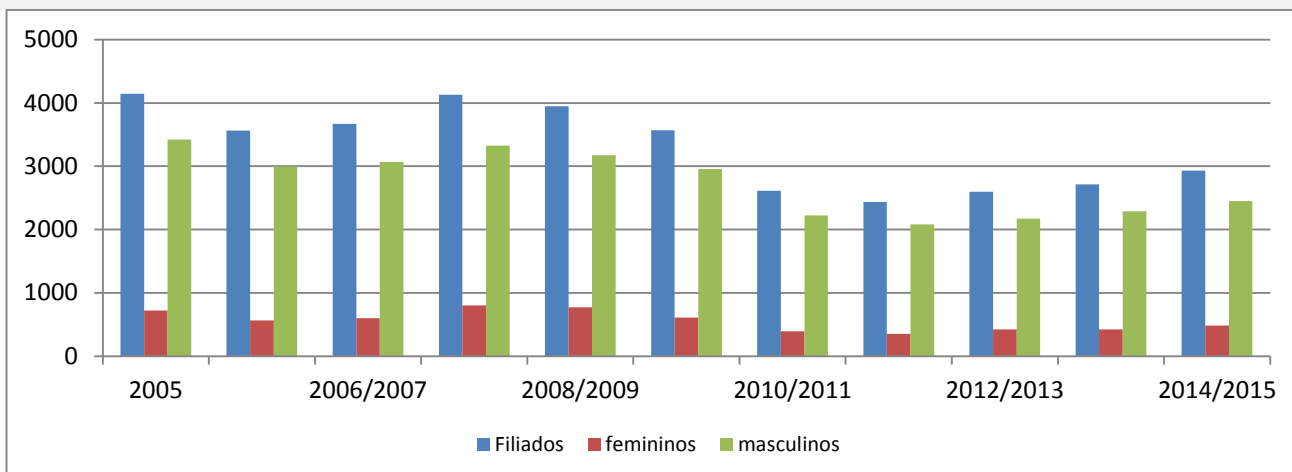
**Dados Comparativos**

Dados	2005	2006	2006/2007	2007/2008	2008/2009	2009/2010	2010/2011	2011/2012	2012/2013	2013/2014	2014/2015										
FILIADOS	4146	3563	-14%	3668	3%	4130	13%	3946	-4%	3566	-10%	2615	-27%	2436	-7%	2599	7%	2715	4%	2933	8%
femininos	722	566	17%	601	16%	804	19%	773	20%	609	17%	391	15%	353	14%	424	16%	424	16%	482	16%
masculinos	3424	2997	83%	3067	84%	3326	81%	3173	80%	2957	83%	2224	85%	2083	86%	2175	84%	2291	84%	2451	84%
CLUBES	159	156	-2%	160	3%	160	0%	164	2%	137	-16%	117	-15%	107	-9%	107	0%	106	-1%	101	-5%
DISTRITOS	17	16	-6%	17	6%	16	-6%	16	0%	13	-19%	13	0%	13	0%	11	-15%	12	9%	14	17%
PROVAS	88	98	11%	133	36%	130	-2%	138	6%	140	1%	117	-16%	136	16%	149	10%	207	39%	250	21%

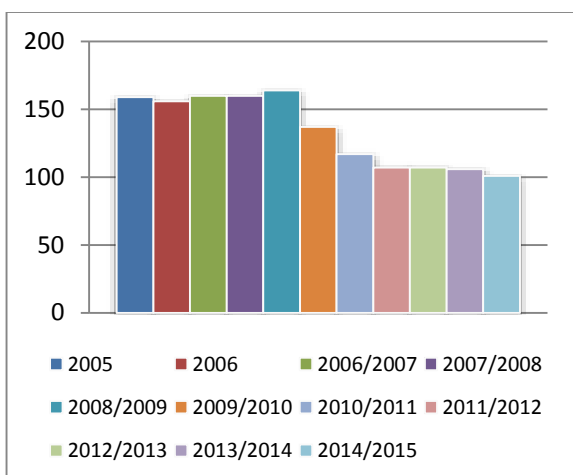


### Gráficos Comparativos

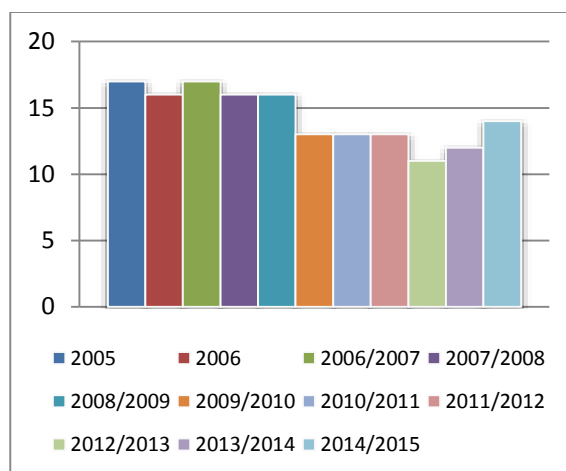
Agentes filiados



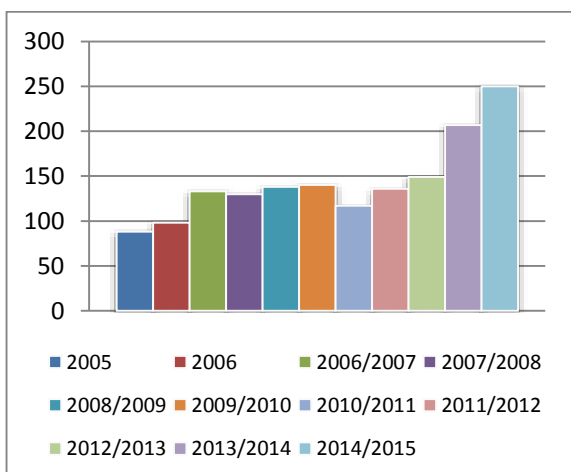
Clubes filiados



Distritos representados



Provas homologadas





Dados de participação em Provas por Clube

CLUBES	TOTAL PROVAS				CN Equipas Taça Portugal Taça Nacional das Assoc. Super Taça	CN R Eq CN SR Eq CN R Jovens Eq CN SR Jovens Eq	CN Ind Abs FF CN Ind Abs FA	CN R Ind CN SR Ind	TMestres THonra	CirN Lentas CirN SR	CN Veteranos CN Veteranos R CN Veteranos SR	CN Feminino CN Feminino R CN Feminino SR	CN Jovens CN Jovens F CN Jovens R CN Jovens R F CN Jovens SR	CN Jovens SR F
	TOTAL	TOTAL Eq	TOTAL Ind											
AA COIMBRA	11	133	7	126	3 2	2	1 1	2		67 15			23 3	14
AA UNIVERSIDADE AÇORES	6	13	2	11	1 1					2 4			4 1	
AC ALFENENSE	1	1	1	0	1									
ACADEMIA BADMINTON TETRAPI	0	0	0	0										
ACADÉMICO TORRES VEDRAS	2	6	1	5	1			5						
ACD REBORDOCHÃO	9	78	1	77	1					17		12 12 12	3 8 6	7
ADC FARO	5	5	1	4	1					1			1 1	1
ADC PERRE	0	0	0	0										
ADRC MATA DE BENFICA	18	57	9	48	2 2 1	1 2 1	3 4 8			10 6	1 1 1		5 1 2	6
AECM PEJAO	0	0	0	0										
AEJ S. JOÃO DA MADEIRA	14	57	6	51	2 1 1	1 1	3 2			6 29		1 1 1	4	4
AMADORA XADREZ	10	17	4	13	1 1	2	1 1			7 1	1 1 1			
AP CAVALGANTE	8	51	2	49	1	1		5		8 18			3 7	8
ARP CALHETA	0	0	0	0										
ASSEMBLEIA FIGUEIRENSE	6	29	2	27	1 1					10 2				7 8
ASSOC. TABULEIRO DE CORES	2	2	1	1		1					1			
ATENEU DE MONTIJO	8	18	1	17	1		1			4 4	1 1		2 4	
ATENEU SETUBALENSE	0	0	0	0										
AX ALGARVE	2	2	2	0	1 1									
AX BARCELOS	13	99	7	92	1 1	2 2 1	5 4			14 57			5 1	5 1
AX BOMBARRAL/CCMB	6	10	2	8	1	1	2 1			3	2			
AX GAIA	17	63	5	58	2 1 1	1	1 2 5	2		31 3	1 2		3 1 2	3 2



AX PEDRO HISPANO - SOURE	7	34	1	33	1					2	5	9			10	2	5			
AXPORTUGAL / ATLANTIDIAGONAL	14	195	5	190	1	1	1	1	1	5	7	145	22	3	3	1	3			
C NORTON MATOS	5	15	0	15							1	3		2	5		4			
C OPERÁRIO DESPORTIVO	4	6	2	4	1	1					2	2								
CASA XADREZ	5	8	3	5	1	1		1			1	4								
CCD CORVOS DO LIS	13	50	3	47	1		1	1	1	8	4	10			9	1	5	1	7	1
CCP BARREIRENSE	4	8	1	7	1						2	2					3			
CCR JUVENTUDE LAVRADIO	1	1	0	1														1		
CD ESCOLAR "OS FUSEIROS"	0	0	0	0																
CD ESCOLAR MAIA	0	0	0	0																
CD GINÁSIO LOURIÇAL/LD Troféus	7	13	2	11	1			1			2	1			4		1		3	
CDCES RIBEIRA GRANDE	0	0	0	0																
CDE GINETES	3	4	1	3		1					2				1					
CDE ROBERTO IVENS	0	0	0	0																
CESF	1	3	0	3							3									
CINE CLUBE TORRES NOVAS	6	6	2	4	1	1			1					1	1	1				
CLUBE AMADOR MIRANDELA	6	64	1	63			1					42			4	4			9	4
CLUBE DESP. "O NEURÓNIO"	0	0	0	0																
CLUBE DOS GALITOS	16	108	8	100	1	2	1	2	2	4	4	2	22	30	11	5	3	1	14	4
CLUBE EDP	10	41	3	38	1	1		1		4	3		11	11	3	3	3			
CLUBE NAVAL DA HORTA	1	1	1	0		1														
CLUBE PEÕES DA CAPARICA	4	6	1	5	1							3			1				1	
CLUBE TAP	1	2	0	2						2										
COLÉGIO D. JOSÉ I	0	0	0	0																
COLÉGIO DE GAIA	9	56	4	52	1	2	1			9	20	7			6				9	1
CP BOMBARRAL	4	4	3	1	1	1	1				1									
CP VILA NOVA DE ANÇOS	2	3	0	3							1	2								
CR ESTARREJA	6	11	2	9	1	1					2	2			1				4	
CRD TORRE	1	2	0	2													2			
CSJB	5	28	1	27				1				2			4		20	1		



## Relatório de Atividades e Contas | 2015

CX A2D	21	186	13	173	2	2	1	4	2	2	1	3	17	9	3	53	56	1	2	2	2	10	2	9	3	
CX AFONSINO	3	5	0	5												2	2					1				
CX ATL DA COUTADA	5	31	0	31													8				7	2	10	4		
CX BRAGA	6	45	3	42	2	1										6	35				0	1				
CX COLÉGIO PORTUGUÊS	9	81	8	73	2	3		3								14	28				8	8	9	6		
CX ESCOLA 31 DE JANEIRO	8	56	10	46					2	8						12					17	7	7	1	2	
CX ESCOLA JOÃO DE MEIRA	10	44	3	41	2	1										15	7		1	2	2	8	1	5		
CX FERREIRA DO ALENTEJO	6	9	2	7	1			1									2				1	3	1			
CX JOSÉ FALCÃO	3	8	0	8												2	1							5		
CX MONTEMOR-O-VELHO/CTGA	9	35	5	30	3	1	1						2			7	14	1			2			4		
CX SINTRA	8	19	5	14	1				4		1	1				3					2			4	3	
CX UGT VISEU	3	7	1	6	1												4		2							
CXAE CARNAXIDE	0	0	0	0																						
CXAE D. FILIPA LENCASTRE	11	118	8	110				4	4		1					34	9				17	6	20	5	13	5
CXC SÃO FRANCISCO XAVIER	2	4	0	4																	3	1				
CXD RONFE	3	14	0	14												6	7				1					
EB MÁRIO BEIRÃO - BEJA	0	0	0	0																						
EB SANTA MARIA - BEJA	0	0	0	0																						
ECO-ESTILISTAS	0	0	0	0																						
ECONÓMICOS / PALMA E ARREDORES	11	25	6	19	1	1				2	2	1								1	1	6	3	6	1	
ESCOLA JOSÉ G FERREIRA	0	0	0	0																						
ESTRELAS S. JOÃO DE BRITO	9	21	6	15	1	1				1	3					5					6	1	2	1		
EX PORTO	13	131	7	124				2	1	2	2		2			39	51				9	6	7	4	4	2
FILIADO NA FPX	9	35	0	35								1	2	3	2	12	8	2	2	3						
FC BARREIRENSE	13	34	7	27	2	1		2	1	1	1		4			4	10				1	5	1	1		
GC ODIVELAS	6	10	1	9	1											1	5	1	1	1						
GD CARRIS	4	6	1	5	1						1					1	3									
GD CAVADAS	6	25	5	20	2	1			2				2			7	11									
GD DIAS FERREIRA	20	161	10	151	3	3	1	2	1		2		6	4	2	4	46	64	2	3	3	6	3	2	2	2
GD FERROVIÁRIOS DO BARREIRO	9	29	4	25	1				2	1		2				4	10				3	3	3			



GD RAMIRO JOSÉ	8	36	1	35	1			2	2	18	10	1			1	1								
GDR AMIGOS URGESES	10	27	4	23	1	1	2	1	5	8	6	1	1	1										
GDRC LEÕES DO MONTE	1	1	1	0	1																			
GX 113	9	59	5	54	1	1	2	1	2	3	1	17	31											
GX ALEKHINE	13	61	3	58	1	1	1	4	1	31	7	3	1	1	4	3	3							
GX PEÕES ALVERCA	3	7	1	6	1					5	1													
GX PORTO	21	184	14	170	2	5	1	4	2	16	3	2	1	102	29	4	3	3	1	1	1	1	1	
GX SAO MARCOS	11	26	5	21	2	1		1	1	2		5	6					1	4	2				
IFC TORRENSE	10	29	7	22	1			1	3	2	1	7			5	1	7	1						
MUSAS	2	2	0	2						1					1									
NA CUCUJÃES	1	1	1	0	1																			
NX ACALTE	2	2	0	2						1					1									
NX EB PONTE	5	11	0	11							6					1	1	2	1					
NX SANTO TIRSO	2	2	2	0	1	1																		
O AMANHÃ DA CRIANÇA	11	36	8	28	1	1	3	3	1	5	2	1	7	10	2									
PROFIGAIA/ ESCOLA PROFISS	11	69	7	62	2	2	1	2		6	9		17	25	2		1	2						
SANTOANTONIENSE FC	10	47	6	41	1			3	2			8	5		3	11	2	10	2					
SC ABRANTES	0	0	0	0																				
SC MARITIMO	1	2	0	2											2									
SO MARINHENSE	6	10	3	7	1		2			4		1	1								1			
SPORTING CLUBE PORTUGAL	18	114	11	103	2	1	2	3	2	1	3	4	6	14	42	10	5	2	7	2	6	2		
XEQUE-MATE S. MARTINHO PORTO	2	2	1	1	1							1												



**3.4** Títulos atribuídos

A época 2014/2015 tivemos os seguintes campeões nacionais e vencedores de provas nacionais.

**Títulos Nacionais**

prova	género	class.	clube	atleta
<b>CN Equipas</b> <i>1ª Divisão</i>	<a href="http://chess-results.com/tnr155740.aspx?lan=10">http://chess-results.com/tnr155740.aspx?lan=10</a>			
	Equipas	1º	Academia Xadrez de Gaia	
		2º	GD Dias Ferreira	
		3º	AA Coimbra	
<b>CN Equipas</b> <i>2ª Divisão - FF</i>	<a href="http://chess-results.com/tnr175975.aspx?lan=10&amp;art=0&amp;turdet=YES&amp;flag=30&amp;wi=984">http://chess-results.com/tnr175975.aspx?lan=10&amp;art=0&amp;turdet=YES&amp;flag=30&amp;wi=984</a>			
	Equipas	1º	Sporting Clube de Portugal	
		2º	Grupo Xadrez 113	
		3º	Casa do Xadrez	
<b>CN Equipas</b> <i>3ª Divisão - FF</i>	<a href="http://chess-results.com/tnr175977.aspx?lan=10&amp;art=0&amp;turdet=YES&amp;flag=30&amp;wi=984">http://chess-results.com/tnr175977.aspx?lan=10&amp;art=0&amp;turdet=YES&amp;flag=30&amp;wi=984</a>			
	Equipas	1º	AX Portugal / Atlantidiagonal	
		2º	O Amanhã da Criança	
		3º	Amadora Xadrez	
<b>CN RÁPIDAS</b>	<a href="http://chess-results.com/tnr154174.aspx?lan=10">http://chess-results.com/tnr154174.aspx?lan=10</a>			
	Equipas	1º	AX Barcelos	
		2º	AEJ S. João da Madeira	
		3º	Sporting Clube de Portugal	
<b>CN SEMI-RÁPIDAS</b>	<a href="http://chess-results.com/tnr165130.aspx?lan=10&amp;wi=821&amp;turdet=YES">http://chess-results.com/tnr165130.aspx?lan=10&amp;wi=821&amp;turdet=YES</a>			
	Equipas	1º	GD Dias Ferreira	
		2º	FC Barreirense	
		3º	AEJ S. João da Madeira	
<b>SUPER TAÇA</b>	<a href="http://chess-results.com/tnr150619.aspx?lan=10">http://chess-results.com/tnr150619.aspx?lan=10</a>			
	Equipas	1º	Academia Xadrez de Gaia	
		2º	GD Dias Ferreira	
<b>TAÇA DE PORTUGAL</b>	<a href="http://chess-results.com/tnr154973.aspx?lan=10&amp;art=3&amp;rd=6&amp;turdet=YES&amp;wi=821">http://chess-results.com/tnr154973.aspx?lan=10&amp;art=3&amp;rd=6&amp;turdet=YES&amp;wi=821</a>			
	Equipas	1º	GD Dias Ferreira	
		2º	Sporting Clube de Portugal	
<b>CN Individual Absoluto</b> <i>Fase Final</i>	<a href="http://chess-results.com/tnr180548.aspx?lan=10&amp;art=1&amp;turdet=YES&amp;flag=30&amp;wi=984">http://chess-results.com/tnr180548.aspx?lan=10&amp;art=1&amp;turdet=YES&amp;flag=30&amp;wi=984</a>			
	Absoluto	1º	Sem Clube	António Fernandes
		2º	GD Dias Ferreira	Jorge Ferreira
		3º	O Amanhã Da Criança	José Padeiro



<b>CN Individual Absoluto</b>	<a href="http://chess-results.com/tnr161506.aspx?lan=10&amp;art=1&amp;rd=9&amp;turdet=YES&amp;flag=30&amp;wi=984">http://chess-results.com/tnr161506.aspx?lan=10&amp;art=1&amp;rd=9&amp;turdet=YES&amp;flag=30&amp;wi=984</a>			
<i>Fase de Apuramento</i>	Absoluto	1º	Sporting Clube de Portugal	António Vasques
		2º	AA Coimbra	Vasco Diogo
		3º	Sporting Clube de Portugal	Pedro Rego
<b>CN RÁPIDAS</b>	<a href="http://chess-results.com/tnr154170.aspx?lan=10&amp;art=1&amp;rd=11&amp;turdet=YES&amp;flag=30&amp;wi=984">http://chess-results.com/tnr154170.aspx?lan=10&amp;art=1&amp;rd=11&amp;turdet=YES&amp;flag=30&amp;wi=984</a>			
	Absoluto	1º	GX Porto	André Sousa
		2º	Sporting Clube de Portugal	Paulo Dias
		3º	GD Dias Ferreira	David Martins
<b>CN SEMI-RÁPIDAS</b>	<a href="http://chess-results.com/tnr150616.aspx?lan=10&amp;art=1&amp;rd=7&amp;turdet=YES&amp;flag=30&amp;wi=984">http://chess-results.com/tnr150616.aspx?lan=10&amp;art=1&amp;rd=7&amp;turdet=YES&amp;flag=30&amp;wi=984</a>			
	Absoluto	1º	Sem Clube	António Fernandes
		2º	Clube TAP	Vasco Diogo
		3º	CX A2D	Luis Silva
<b>CN Feminino</b>	<a href="http://chess-results.com/tnr161465.aspx?lan=10&amp;art=1&amp;rd=6&amp;turdet=YES&amp;flag=30&amp;wi=984">http://chess-results.com/tnr161465.aspx?lan=10&amp;art=1&amp;rd=6&amp;turdet=YES&amp;flag=30&amp;wi=984</a>			
	Feminino	1º	CX A2D	Ana Inês Silva
		2º	GD Dias Ferreira	Maria Inês Oliveira
		3º	GX Porto	Diana Nogueira
<b>CN Feminino</b>	<a href="http://chess-results.com/tnr161475.aspx?lan=10&amp;art=1&amp;rd=6&amp;turdet=YES&amp;flag=30&amp;wi=984">http://chess-results.com/tnr161475.aspx?lan=10&amp;art=1&amp;rd=6&amp;turdet=YES&amp;flag=30&amp;wi=984</a>			
<i>Semi-Rápidas</i>	Feminino	1º	CX Escola João de Meira	Ana Meireles
		2º	CX A2D	Ana Inês Silva
		3º	Económicos / Palma e Arredores	Margarida Coimbra
<b>CN Feminino</b>	<a href="http://chess-results.com/tnr161499.aspx?lan=10&amp;art=1&amp;turdet=YES&amp;flag=30&amp;wi=984">http://chess-results.com/tnr161499.aspx?lan=10&amp;art=1&amp;turdet=YES&amp;flag=30&amp;wi=984</a>			
<i>Rápidas</i>	Feminino	1º	Económicos / Palma e Arredores	Margarida Coimbra
		2º	CX A2D	Mariana Silva
		3º	CX Escola João de Meira	Ana Meireles
<b>CN Veteranos +50</b>	<a href="http://chess-results.com/tnr154082.aspx?lan=10&amp;art=1&amp;rd=7&amp;turdet=YES&amp;flag=30&amp;wi=984">http://chess-results.com/tnr154082.aspx?lan=10&amp;art=1&amp;rd=7&amp;turdet=YES&amp;flag=30&amp;wi=984</a>			
	Absoluto	1º	Sem Clube	António Fernandes
		2º	GX Porto	António Silva
		3º	GX Porto	Fernando Ribeiro
<b>CN Veteranos +50</b>	<a href="http://chess-results.com/tnr154086.aspx?lan=10&amp;art=1&amp;rd=7&amp;turdet=YES&amp;flag=30&amp;wi=984">http://chess-results.com/tnr154086.aspx?lan=10&amp;art=1&amp;rd=7&amp;turdet=YES&amp;flag=30&amp;wi=984</a>			
<i>Rápidas</i>	Absoluto	1º	Academia Xadrez de Gaia	António Fróis
		2º	Sem Clube	António Fernandes
		3º	AX Portugal / Atlantidiagonal	José Alves Santos
<b>CN Veteranos +50</b>	<a href="http://chess-results.com/tnr154083.aspx?lan=10&amp;art=1&amp;rd=6&amp;turdet=YES&amp;flag=30&amp;wi=984">http://chess-results.com/tnr154083.aspx?lan=10&amp;art=1&amp;rd=6&amp;turdet=YES&amp;flag=30&amp;wi=984</a>			
<i>Semi-Rápidas</i>	Absoluto	1º	AX Portugal / Atlantidiagonal	José Alves Santos
		2º	GX Porto	António Silva
		3º	Academia Xadrez de Gaia	António Fróis



<b>CN Veteranos +65</b>	<a href="http://chess-results.com/tnr154082.aspx?lan=10&amp;art=1&amp;rd=7&amp;turdet=YES&amp;flag=30&amp;wi=984">http://chess-results.com/tnr154082.aspx?lan=10&amp;art=1&amp;rd=7&amp;turdet=YES&amp;flag=30&amp;wi=984</a>		
Absoluto	1º	Clube EDP	Júlio Santos
	2º	Clube EDP	Rodolfo Lavrador
	3º	AX Bombarral / CCMB	José Bray
<b>CN Veteranos +65</b> <i>Rápidas</i>	<a href="http://chess-results.com/tnr154086.aspx?lan=10&amp;art=1&amp;rd=7&amp;turdet=YES&amp;flag=30&amp;wi=984">http://chess-results.com/tnr154086.aspx?lan=10&amp;art=1&amp;rd=7&amp;turdet=YES&amp;flag=30&amp;wi=984</a>		
Absoluto	1º	Clube EDP	Júlio Santos
	2º	Ginásio Clube Odivelas	Alberto Mendes
	3º	GX Alekhine	Alfredo Videira
<b>CN Veteranos +65</b> <i>Semi-Rápidas</i>	<a href="http://chess-results.com/tnr154083.aspx?lan=10&amp;art=1&amp;rd=6&amp;turdet=YES&amp;flag=30&amp;wi=984">http://chess-results.com/tnr154083.aspx?lan=10&amp;art=1&amp;rd=6&amp;turdet=YES&amp;flag=30&amp;wi=984</a>		
Absoluto	1º	Clube EDP	Júlio Santos
	2º	Centro Norton De Matos	António Curado
	3º	Ginásio Clube Odivelas	Alberto Mendes
<b>CN Jovens   Sub-08</b>	<a href="http://chess-results.com/tnr171926.aspx?lan=10&amp;art=1&amp;rd=7&amp;turdet=YES&amp;flag=30&amp;wi=984">http://chess-results.com/tnr171926.aspx?lan=10&amp;art=1&amp;rd=7&amp;turdet=YES&amp;flag=30&amp;wi=984</a>		
Absoluto	1º	CXAE D. Filipa Lencastre	Artur Guia
	2º	Colégio de Gaia	Afonso Carvalho
	3º	AEJ S. João da Madeira	Gustavo Ribeiro
Feminino	1º	AA Coimbra	Carolina Pereira
	2º	CXAE D. Filipa Lencastre	Mafalda Avelino
	3º	EX Porto	Clara Couto
<b>CN Jovens   Sub-10</b>	<a href="http://chess-results.com/tnr171927.aspx?lan=10&amp;art=1&amp;rd=7&amp;turdet=YES&amp;flag=30&amp;wi=984">http://chess-results.com/tnr171927.aspx?lan=10&amp;art=1&amp;rd=7&amp;turdet=YES&amp;flag=30&amp;wi=984</a>		
Absoluto	1º	CXAE D. Filipa Lencastre	Tiago Prazeres
	2º	CCD Corvos Do Lis	Rodrigo Basilio
	3º	AA Coimbra	Tomás Bastião
Feminino	1º	EX Porto	Filipa Pipiras
	2º	AA Universidade Açores	Matilde Soares
	3º	CX Colégio Português	Inês Dolores
<b>CN Jovens   Sub-12</b>	<a href="http://chess-results.com/tnr171928.aspx?lan=10&amp;art=1&amp;rd=7&amp;turdet=YES&amp;flag=30&amp;wi=984">http://chess-results.com/tnr171928.aspx?lan=10&amp;art=1&amp;rd=7&amp;turdet=YES&amp;flag=30&amp;wi=984</a>		
Absoluto	1º	Ateneu de Montijo	Bruno Martins
	2º	CXAE D. Filipa Lencastre	Simão Moreira
	3º	Academia Xadrez de Gaia	José Veiga
Feminino	1º	GD Dias Ferreira	Maria Alice Oliveira
	2º	CXAE D. Filipa Lencastre	Camila Avelino
	3º	GD Dias Ferreira	Maria Elisa Oliveira
<b>CN Jovens   Sub-14</b>	<a href="http://chess-results.com/tnr171929.aspx?lan=10&amp;art=1&amp;rd=7&amp;turdet=YES&amp;flag=30&amp;wi=984">http://chess-results.com/tnr171929.aspx?lan=10&amp;art=1&amp;rd=7&amp;turdet=YES&amp;flag=30&amp;wi=984</a>		
Absoluto	1º	Academia Xadrez de Gaia	Hugo Sousa
	2º	CX Colégio Português	Gonçalo Martins
	3º	Clube dos Galitos	António Santos
Feminino	1º	CX A2D	Ana Inês Silva
	2º	CX Colégio Português	Beatriz Oliveira
	3º	CX Escola 31 De Janeiro	Joana Faria



<b>CN Jovens   Sub-16</b>	<a href="http://chess-results.com/tnr171930.aspx?lan=10&amp;art=1&amp;rd=7&amp;turdet=YES&amp;flag=30&amp;wi=984">http://chess-results.com/tnr171930.aspx?lan=10&amp;art=1&amp;rd=7&amp;turdet=YES&amp;flag=30&amp;wi=984</a>		
Absoluto	1º	Santoantoniense FC	André Fidalgo
	2º	GD Ferroviários do Barreiro	Hugo Ferreira
	3º	ADC Faro	André Dionizio
Feminino	1º	Sporting Clube de Portugal	Rita Jorge
	2º	Clube dos Galitos	Ana Bastos
	3º	CXC S. Francisco Xavier	Daniela Arruda
<b>CN Jovens   Sub-18</b>	<a href="http://chess-results.com/tnr171931.aspx?lan=10&amp;art=1&amp;rd=7&amp;turdet=YES&amp;flag=30&amp;wi=984">http://chess-results.com/tnr171931.aspx?lan=10&amp;art=1&amp;rd=7&amp;turdet=YES&amp;flag=30&amp;wi=984</a>		
Absoluto	1º	CX A2D	Ivo Dias
	2º	GD Dias Ferreira	Guilherme Martins
	3º	CX Colégio Português	Daniel Bernardo
Feminino	1º	CX A2D	Mariana Silva
	2º	GX Porto	Diana Nogueira
	3º	Sporting Clube de Portugal	Inês Mendes
<b>CN Jovens   Sub-20</b>	<a href="http://chess-results.com/tnr171932.aspx?lan=10&amp;art=1&amp;rd=7&amp;turdet=YES&amp;flag=30&amp;wi=984">http://chess-results.com/tnr171932.aspx?lan=10&amp;art=1&amp;rd=7&amp;turdet=YES&amp;flag=30&amp;wi=984</a>		
Absoluto	1º	GD Dias Ferreira	Maria Inês Oliveira
	2º	AA Coimbra	Hugo Gomes
	3º	AA Universidade Açores	Atila Medeiros
Feminino	1º	GD Dias Ferreira	Maria Inês Oliveira
	2º	CX Afonsino	Rosa Martins
	3º	AA Coimbra	Oriana Cunha
<b>CN Jovens</b>	<a href="http://www.fpx.pt/web/files/provas/CNJovens1415_Classificacao_Coletiva.pdf">http://www.fpx.pt/web/files/provas/CNJovens1415_Classificacao_Coletiva.pdf</a>		
Coletivo Absoluto	1º	CXAE D. Filipa Lencastre	
	2º	CX A2D	
	3º	AA Coimbra	
Coletivo Feminino	1º	EX Porto	
	2º	GD Dias Ferreira	
	3º	CX Colégio Português	
<b>CN Jovens   Sub-08</b> <i>Rápidas</i>	<a href="http://chess-results.com/tnr161527.aspx?lan=10&amp;art=1&amp;rd=9&amp;turdet=YES&amp;flag=30&amp;wi=984">http://chess-results.com/tnr161527.aspx?lan=10&amp;art=1&amp;rd=9&amp;turdet=YES&amp;flag=30&amp;wi=984</a>		
Absoluto	1º	CD Ginásio Louriçal / LD Troféus	Lucas Gonçalves
	2º	Santoantoniense FC	Diogo Ferreira
	3º	EX Porto	Gil Sousa
Feminino	1º	CXAE D. Filipa Lencastre	Mafalda Avelino
	2º	ACD Rebordochão	Ana Oliveira
	3º	ACD Rebordochão	Joana Basto
<b>CN Jovens   Sub-10</b> <i>Rápidas</i>	<a href="http://chess-results.com/tnr161526.aspx?lan=10&amp;art=1&amp;rd=9&amp;turdet=YES&amp;flag=30&amp;wi=984">http://chess-results.com/tnr161526.aspx?lan=10&amp;art=1&amp;rd=9&amp;turdet=YES&amp;flag=30&amp;wi=984</a>		
Absoluto	1º	CXAE D. Filipa Lencastre	Filipe Bartolo
	2º	CCD Corvos Do Lis	Rodrigo Basilio
	3º	CXAE D. Filipa Lencastre	Tiago prazeres
Feminino	1º	EX Porto	Filipa Pipiras
	2º	EX Porto	Diana Pires



		3º	Santoantoniense FC	Catarina Matos
<b>CN Jovens   Sub-12</b>	<a href="http://chess-results.com/tnr161525.aspx?lan=10&amp;art=1&amp;rd=9&amp;turdet=YES&amp;flag=30&amp;wi=984">http://chess-results.com/tnr161525.aspx?lan=10&amp;art=1&amp;rd=9&amp;turdet=YES&amp;flag=30&amp;wi=984</a>			
<i>Rápidas</i>	Absoluto	1º	Santoantoniense FC	Daniel Fidalgo
		2º	CCD Corvos Do Lis	Miguel Simões
		3º	CX Escola 31 De Janeiro	Lourenço Passeiro
	Feminino	1º	GD Dias Ferreira	Maria Alice Oliveira
		2º	CXAE D. Filipa Lencastre	Camila Avelino
		3º	GD Dias Ferreira	Maria Elisa Oliveira
<b>CN Jovens   Sub-14</b>	<a href="http://chess-results.com/tnr161524.aspx?lan=10&amp;art=1&amp;rd=9&amp;turdet=YES&amp;flag=30&amp;wi=984">http://chess-results.com/tnr161524.aspx?lan=10&amp;art=1&amp;rd=9&amp;turdet=YES&amp;flag=30&amp;wi=984</a>			
<i>Rápidas</i>	Absoluto	1º	GD Ferroviários do Barreiro	Ruben Dias
		2º	Academia Xadrez de Gaia	Hugo Sousa
		3º	Clube dos Galitos	António Martins
	Feminino	1º	EX Porto	Mariana Cerqueira
		2º	EX Porto	Maria Oliveira
		3º		
<b>CN Jovens   Sub-16</b>	<a href="http://chess-results.com/tnr161523.aspx?lan=10&amp;art=1&amp;rd=9&amp;turdet=YES&amp;flag=30&amp;wi=984">http://chess-results.com/tnr161523.aspx?lan=10&amp;art=1&amp;rd=9&amp;turdet=YES&amp;flag=30&amp;wi=984</a>			
<i>Rápidas</i>	Absoluto	1º	Santoantoniense FC	André Fidalgo
		2º	Sporting Clube de Portugal	Gonçalo Silva
		3º	GD Ferroviários do Barreiro	Hugo Ferreira
	Feminino	1º	Sporting Clube de Portugal	Rita Jorge
		2º	Clube dos Galitos	Rita Santos
		3º	CX Escola 31 De Janeiro	Catarina Reis
<b>CN Jovens   Sub-18</b>	<a href="http://chess-results.com/tnr161522.aspx?lan=10&amp;art=1&amp;turdet=YES&amp;flag=30&amp;wi=984">http://chess-results.com/tnr161522.aspx?lan=10&amp;art=1&amp;turdet=YES&amp;flag=30&amp;wi=984</a>			
<i>Rápidas</i>	Absoluto	1º	Clube dos Galitos	Ricardo Santos
		2º	Sporting Clube de Portugal	Tiago Leão
		3º	Santoantoniense FC	Jorge Correia
	Feminino	1º	Sporting Clube de Portugal	Inês Mendes
		2º		
		3º		
<b>CN Jovens   Sub-20</b>	<a href="http://chess-results.com/tnr161521.aspx?lan=10&amp;art=1&amp;turdet=YES&amp;flag=30&amp;wi=984">http://chess-results.com/tnr161521.aspx?lan=10&amp;art=1&amp;turdet=YES&amp;flag=30&amp;wi=984</a>			
<i>Rápidas</i>	Absoluto	1º	ADRC Mata de Benfica	Tadeu Sousa
		2º	AP Cavalgante	Tomás Oliveira
		3º	IFC Torreense	João Jesus
	Feminino	1º		
		2º		
		3º		
<b>CN Jovens</b>	<a href="http://www.fpx.pt/web/files/provas/CNJovensR1415_Classificacao_Coletiva.pdf">http://www.fpx.pt/web/files/provas/CNJovensR1415_Classificacao_Coletiva.pdf</a>			
<i>Rápidas</i>	Coletivo Absoluto	1º	Santoantoniense FC	
		2º	CXAE D. Filipa Lencastre	
		3º	Sporting Clube de Portugal	
	Coletivo Feminino	1º	EX Porto	



		2º	ACD Rebordochão	
		3º	CXAE D. Filipa Lencastre	
<b>CN Jovens   Sub-08 a Sub-12</b>			<a href="http://chess-results.com/tnr161513.aspx?lan=10&amp;art=0&amp;rd=7&amp;turdet=YES&amp;flag=30&amp;wi=984">http://chess-results.com/tnr161513.aspx?lan=10&amp;art=0&amp;rd=7&amp;turdet=YES&amp;flag=30&amp;wi=984</a>	
Rápidas	Equipas	1º	CXAE D. Filipa Lencastre	
		2º	Santoantoniense FC	
		3º	FC Barreirense	
<b>CN Jovens   Sub-14 a Sub-20</b>			<a href="http://chess-results.com/tnr161514.aspx?lan=10&amp;art=0&amp;turdet=YES&amp;flag=30&amp;wi=984">http://chess-results.com/tnr161514.aspx?lan=10&amp;art=0&amp;turdet=YES&amp;flag=30&amp;wi=984</a>	
Rápidas	Equipas	1º	Sporting Clube de Portugal	
		2º	Santoantoniense FC	
		3º	GD Ferroviários do Barreiro	
<b>CN Jovens   Sub-08</b>			<a href="http://chess-results.com/tnr150873.aspx?lan=10&amp;art=1&amp;rd=7&amp;turdet=YES&amp;flag=30&amp;wi=984">http://chess-results.com/tnr150873.aspx?lan=10&amp;art=1&amp;rd=7&amp;turdet=YES&amp;flag=30&amp;wi=984</a>	
<i>Semi-Rápidas</i>	Absoluto	1º	AEJ S. João da Madeira	Gustavo Ribeiro
		2º	CD Ginásio Louriçal / LD Troféus	Lucas Gonçalves
		3º	Colégio de Gaia	Afonso Carvalho
	Feminino	1º	CXAE D. Filipa Lencastre	Mafalda Avelino
		2º	Clube Amador Mirandela	Martina Jambas
		3º	Clube dos Galitos	Ana Paula Santos
<b>CN Jovens   Sub-10</b>			<a href="http://chess-results.com/tnr150874.aspx?lan=10&amp;art=1&amp;rd=7&amp;turdet=YES&amp;flag=30&amp;wi=984">http://chess-results.com/tnr150874.aspx?lan=10&amp;art=1&amp;rd=7&amp;turdet=YES&amp;flag=30&amp;wi=984</a>	
<i>Semi-Rápidas</i>	Absoluto	1º	AP Cavalgante	Vasco Coelho
		2º	CXAE D. Filipa Lencastre	Filipe Bartolo
		3º	AEJ S. João da Madeira	Rodrigo Ribeiro
	Feminino	1º	CX ATL da Coutada	Marta Martins
		2º	EX Porto	Filipa Pipiras
		3º	CX Colégio Português	Inês Rocha
<b>CN Jovens   Sub-12</b>			<a href="http://chess-results.com/tnr150875.aspx?lan=10&amp;art=1&amp;rd=7&amp;turdet=YES&amp;flag=30&amp;wi=984">http://chess-results.com/tnr150875.aspx?lan=10&amp;art=1&amp;rd=7&amp;turdet=YES&amp;flag=30&amp;wi=984</a>	
<i>Semi-Rápidas</i>	Absoluto	1º	GX Alekhine	José Guilherme Santos
		2º	Academia Xadrez de Gaia	José Veiga
		3º	CX Escola 31 De Janeiro	Lourenço Passeiro
	Feminino	1º	GD Dias Ferreira	Maria Alice Oliveira
		2º	CXAE D. Filipa Lencastre	Camila Avelino
		3º	GD Dias Ferreira	Maria Elisa Oliveira
<b>CN Jovens   Sub-14</b>			<a href="http://chess-results.com/tnr150876.aspx?lan=10&amp;art=1&amp;turdet=YES&amp;flag=30&amp;wi=984">http://chess-results.com/tnr150876.aspx?lan=10&amp;art=1&amp;turdet=YES&amp;flag=30&amp;wi=984</a>	
<i>Semi-Rápidas</i>	Absoluto	1º	AA Coimbra	João Fernandes
		2º	Academia Xadrez de Gaia	Hugo Sousa
		3º	AP Cavalgante	Eurico Fonseca
	Feminino	1º	CX A2D	Ana Inês Silva
		2º	CX Colégio Português	Beatriz Oliveira
		3º	Clube Amador Mirandela	Ana Gabriela Pereira

**CN Jovens | Sub-16**<http://chess-results.com/tnr150878.aspx?lan=10&art=1&rd=7&turdet=YES&flag=30&wi=984>*Semi-Rápidas*

Absoluto	1º	GX Porto	André Sousa
	2º	Sporting Clube de Portugal	Gonçalo Silva
	3º	Clube dos Galitos	Henrique Paiva
Feminino	1º	Sporting Clube de Portugal	Rita Jorge
	2º	Clube dos Galitos	Ana Bastos
	3º	Clube dos Galitos	Rita Santos

**CN Jovens | Sub-18**<http://chess-results.com/tnr150879.aspx?lan=10&art=1&rd=7&turdet=YES&flag=30&wi=984>*Semi-Rápidas*

Absoluto	1º	GD Dias Ferreira	Guilherme Martins
	2º	CX A2D	Ivo Dias
	3º	Sporting Clube de Portugal	Tiago Leão
Feminino	1º	CX A2D	Mariana Silva
	2º	Sporting Clube de Portugal	Inês Mendes
	3º	AX Pedro Hispano	Joana Branco

**CN Jovens | Sub-20**<http://chess-results.com/tnr150880.aspx?lan=10&art=1&rd=7&turdet=YES&flag=30&wi=984>*Semi-Rápidas*

Absoluto	1º	AA Coimbra	João Vicente
	2º	CX Montemor-O-Velho / CTGA	João Saltão
	3º	FC Barreirense	Gabriel Tapisso
Feminino	1º		
	2º		
	3º		

**CN Jovens**[http://www.fpx.pt/web/files/provas/CNJovensSR1415\\_Classificacao\\_Coletiva.pdf](http://www.fpx.pt/web/files/provas/CNJovensSR1415_Classificacao_Coletiva.pdf)*Semi-Rápidas*

Coletivo Absoluto	1º	AA Coimbra	
	2º	Clube dos Galitos	
	3º	CXAE D. Filipa Lencastre	
Coletivo Feminino	1º	CX Colégio Português	
	2º	CX A2D	
	3º	CXAE D. Filipa Lencastre	

**CN Jovens | Sub-08 a Sub-12**<http://chess-results.com/tnr159170.aspx?lan=10&art=0&rd=7&turdet=YES&flag=30&wi=984>*Semi-Rápidas*

Equipas	1º	CXAE D. Filipa Lencastre	
	2º	CCD Corvos do Lis	
	3º	Santoantoniense FC	

**CN Jovens | Sub-14 a Sub-20**<http://chess-results.com/tnr159171.aspx?lan=10&art=0&rd=7&turdet=YES&flag=30&wi=984>*Semi-Rápidas*

Equipas	1º	CX A2D	
	2º	Sporting Clube de Portugal	
	3º	Clube dos Galitos	

**CirN Lentas**<http://chess-results.com/tnr193782.aspx?lan=10&art=1&turdet=YES&flag=30&wi=984>

Absoluto	1º	A Figueirense	Kevin Spraggett
	2º	GD Dias Ferreira	Jorge Ferreira
	3º	CX A2D	Daniel Campora



<b>TN Mestres</b>	<a href="http://chess-results.com/tnr171925.aspx?lan=10&amp;art=1&amp;turdet=YES&amp;flag=30&amp;wi=984">http://chess-results.com/tnr171925.aspx?lan=10&amp;art=1&amp;turdet=YES&amp;flag=30&amp;wi=984</a>			
Absoluto	1º	GD Dias Ferreira	Jorge Ferreira	
	2º	CX A2D	Luis Silva	
	3º	CX A2D	Bruno Gomes	
<b>TN Honra A</b>	<a href="http://chess-results.com/tnr173876.aspx?lan=10&amp;art=1&amp;turdet=YES&amp;flag=30&amp;wi=984">http://chess-results.com/tnr173876.aspx?lan=10&amp;art=1&amp;turdet=YES&amp;flag=30&amp;wi=984</a>			
Absoluto	1º	GD Dias Ferreira	Lucas Silva	
	2º	O Amanhã da Criança	Carlos Novais	
	3º	Academia Xadrez de Gaia	Hugo Sousa	
<b>CN Seleções Distritais</b>	<a href="http://chess-results.com/tnr177062.aspx?lan=10&amp;art=0&amp;rd=4&amp;turdet=YES&amp;flag=30&amp;wi=984">http://chess-results.com/tnr177062.aspx?lan=10&amp;art=0&amp;rd=4&amp;turdet=YES&amp;flag=30&amp;wi=984</a>			
Absoluto	1º	AX Lisboa		
	2º	AX Porto		
	3º	AXD Braga		
<b>CN Seleções Distritais</b>	<a href="http://chess-results.com/tnr177281.aspx?lan=10&amp;art=0&amp;turdet=YES&amp;flag=30&amp;wi=984">http://chess-results.com/tnr177281.aspx?lan=10&amp;art=0&amp;turdet=YES&amp;flag=30&amp;wi=984</a>			
Jovens	1º	AX Aveiro		
	2º	AX Porto		
	3º	AX Lisboa		
<b>Taça Nacional Associações</b>	<a href="http://chess-results.com/tnr186585.aspx?lan=10">http://chess-results.com/tnr186585.aspx?lan=10</a>			
Equipas	1º	CX Montemor-O-Velho/Ctga		
	2º	CX A2D		
	3º	AEJ S. João da Madeira		
<b>CirN Semi-Rápidas</b>	<a href="http://chess-results.com/tnr193780.aspx?lan=10&amp;art=1&amp;wi=821">http://chess-results.com/tnr193780.aspx?lan=10&amp;art=1&amp;wi=821</a>			
Absoluto	1º	CX A2D	Luis Silva	
	2º	GD Dias Ferreira	Jorge Ferreira	
	3º	CX A2D	Bruno Gomes	

## Medalheiro

Foram atribuídos 226 títulos oficiais em 2014/2015, divididos pelos diferentes 78 campeonatos e taças realizadas. O medalheiro apresentado tem em conta apenas o número de medalhas, não tendo em consideração o “peso” que elas teriam consoante a prova em disputa.

Depois do CX A2D - Didáxis ter liderado o número de títulos conquistados nas últimas 3 épocas, na época de 2014/2015 foi o GD Dias Ferreira que mais títulos amealhou, somando 22 títulos diferentes. Em 2º lugar com 19 títulos ficaram 3 clubes: o CX A2D - Didáxis, o CXAE D. Filipa de Lencastre e o Sporting Clube de Portugal. No 3º posto ficou o Clube dos Galitos com 11 títulos.





Clube	TOTAL				EQUIPAS				INDIVIDUAL				COLETIVO			
	Total	1º	2º	3º	Total	1º	2º	3º	Total	1º	2º	3º	Total	1º	2º	3º
	226	77	76	73	40	14	14	12	168	57	56	55	18	6	6	6
AA COIMBRA	10	4	2	4	1			1	7	3	2	2	2	1		1
AA UNIVERSIDADE AÇORES	2	0	1	1	0				2		1	1	0			
AC ALFENENSE	0	0	0	0	0				0				0			
ACADEMIA BADMINTON TETRAPI	0	0	0	0	0				0				0			
ACADÉMICO TORRES VEDRAS	0	0	0	0	0				0				0			
ACD REBORDOCHÃO	3	0	2	1	0				2		1	1	1		1	
ADC FARO	1	0	0	1	0				1			1	0			
ADC PERRE	0	0	0	0	0				0				0			
ADRC MATA DE BENFICA	1	1	0	0	0				1	1			0			
AECM PEJAO	0	0	0	0	0				0				0			
AEJ S. JOÃO DA MADEIRA	6	1	1	4	3		1	2	3	1		2	0			
AMADORA XADREZ	1	0	0	1	1			1	0				0			
AP CAVALGANTE	3	1	1	1	0				3	1	1	1	0			
ARP CALHETA	0	0	0	0	0				0				0			
ASSEMBLEIA FIGUEIRENSE	1	1	0	0	0				1	1			0			
ASSOC. TABULEIRO DE CORES	0	0	0	0	0				0				0			
ATENEU DE MONTIJO	1	1	0	0	0				1	1			0			
ATENEU SETUBALENSE	0	0	0	0	0				0				0			
AX ALGARVE	0	0	0	0	0				0				0			
AX BARCELOS	1	1	0	0	1	1			0				0			
AX BOMBARRAL/CCMB	1	0	0	1	0				1			1	0			
AX GAIA	10	4	3	3	2	2			8	2	3	3	0			
AX PEDRO HISPANO - SOURE	1	0	0	1	0				1			1	0			
AXPORTUGAL / ATLANTIDIAGONAL	3	2	0	1	1	1			2	1		1	0			
C NORTON MATOS	1	0	1	0	0				1		1		0			
C OPERÁRIO DESPORTIVO	0	0	0	0	0				0				0			
CASA XADREZ	1	0	0	1	1			1	0				0			
CCD CORVOS DO LIS	4	0	4	0	1		1		3		3		0			
CCP BARREIRENSE	0	0	0	0	0				0				0			
CCR JUVENTUDE LAVRADIO	0	0	0	0	0				0				0			
CD ESCOLAR "OS FUSEIROS"	0	0	0	0	0				0				0			
CD ESCOLAR MAIA	0	0	0	0	0				0				0			
CD GINÁSIO LOURIÇAL/LD Troféus	2	1	1	0	0				2	1	1		0			
CDCES RIBEIRA GRANDE	0	0	0	0	0				0				0			
CDE GINETES	0	0	0	0	0				0				0			
CDE ROBERTO IVENS	0	0	0	0	0				0				0			
CESF	0	0	0	0	0				0				0			
CINE CLUBE TORRES NOVAS	0	0	0	0	0				0				0			
CLUBE AMADOR MIRANDELA	2	0	1	1	0				2		1	1	0			
CLUBE DESP. "O NEURÓNIO"	0	0	0	0	0				0				0			
CLUBE DOS GALITOS	11	1	4	6	1			1	9	1	3	5	1		1	
CLUBE EDP	4	3	1	0	0				4	3	1		0			



CLUBE NAVAL DA HORTA	0	0	0	0	0	0	0	0	0	0					
CLUBE PEÕES DA CAPARICA	0	0	0	0	0	0	0	0	0	0					
CLUBE TAP	1	0	1	0	0	1	1	0	0	0					
COLÉGIO D. JOSÉ I	0	0	0	0	0	0	0	0	0	0					
COLÉGIO DE GAIA	2	0	1	1	0	2	1	1	0	0					
CP BOMBARRAL	0	0	0	0	0	0	0	0	0	0					
CP VILA NOVA DE ANÇOS	0	0	0	0	0	0	0	0	0	0					
CR ESTARREJA	0	0	0	0	0	0	0	0	0	0					
CRD TORRE	0	0	0	0	0	0	0	0	0	0					
CSJB	0	0	0	0	0	0	0	0	0	0					
CX A2D	19	8	7	4	2	1	1	15	7	4	4	2	2		
CX AFONSINO	1	0	1	0	0	0	0	1	1	0	0	0	0		
CX ATL DA COUTADA	1	1	0	0	0	0	0	1	1	0	0	0	0		
CX BRAGA	0	0	0	0	0	0	0	0	0	0	0	0	0		
CX COLÉGIO PORTUGUÊS	8	1	3	4	0	0	0	6	3	3	2	1	1		
CX ESCOLA 31 DE JANEIRO	4	0	0	4	0	0	0	4	4	0	0	0	0		
CX ESCOLA JOÃO DE MEIRA	2	1	0	1	0	0	0	2	1	1	0	0	0		
CX FERREIRA DO ALENTEJO	0	0	0	0	0	0	0	0	0	0	0	0	0		
CX JOSÉ FALCÃO	0	0	0	0	0	0	0	0	0	0	0	0	0		
CX MONTEMOR-O-VELHO/CTGA	2	1	1	0	1	1	0	1	1	0	0	0	0		
CX SINTRA	0	0	0	0	0	0	0	0	0	0	0	0	0		
CX UGT VISEU	0	0	0	0	0	0	0	0	0	0	0	0	0		
CXAE CARNAXIDE	0	0	0	0	0	0	0	0	0	0	0	0	0		
CXAE D. FILIPA LENCASTRE	19	8	7	4	2	2	0	12	5	6	1	5	1	1	3
CXC SÃO FRANCISCO XAVIER	1	0	0	1	0	0	0	1	1	0	0	0	0	0	
CXD RONFE	0	0	0	0	0	0	0	0	0	0	0	0	0	0	
EB MÁRIO BEIRÃO - BEJA	0	0	0	0	0	0	0	0	0	0	0	0	0	0	
EB SANTA MARIA - BEJA	0	0	0	0	0	0	0	0	0	0	0	0	0	0	
ECO-ESTILISTAS	0	0	0	0	0	0	0	0	0	0	0	0	0	0	
ECONÓMICOS / PALMA E ARREDORES	2	1	0	1	0	0	0	2	1	1	0	0	0	0	
ESCOLA JOSÉ G FERREIRA	0	0	0	0	0	0	0	0	0	0	0	0	0	0	
ESTRELAS S. JOÃO DE BRITO	0	0	0	0	0	0	0	0	0	0	0	0	0	0	
FILIADO FPX	4	3	1	0	0	0	0	4	3	1	0	0	0	0	
EX PORTO	10	5	3	2	0	0	0	8	3	3	2	2	2	0	
FC BARREIRENSE	3	0	1	2	2	1	1	1	1	0	0	0	0	0	
GC ODIVELAS	2	0	1	1	0	0	0	2	1	1	0	0	0	0	
GD CARRIS	0	0	0	0	0	0	0	0	0	0	0	0	0	0	
GD CAVADAS	0	0	0	0	0	0	0	0	0	0	0	0	0	0	
GD DIAS FERREIRA	22	10	8	4	4	2	2	17	8	5	4	1	1	0	
GD FERROVIÁRIOS DO BARREIRO	4	1	1	2	1	0	1	3	1	1	1	0	0	0	
GD RAMIRO JOSÉ	0	0	0	0	0	0	0	0	0	0	0	0	0	0	
GDR AMIGOS URGESES	0	0	0	0	0	0	0	0	0	0	0	0	0	0	
GDRC LEÕES DO MONTE	0	0	0	0	0	0	0	0	0	0	0	0	0	0	
GX 113	1	0	1	0	1	1	0	0	0	0	0	0	0	0	
GX ALEKHINE	2	1	0	1	0	0	0	2	1	1	0	0	0	0	
GX PEÕES ALVERCA	0	0	0	0	0	0	0	0	0	0	0	0	0	0	



GX PORTO	7	2	3	2	0				7	2	3	2	0	
GX SAO MARCOS	0	0	0	0	0				0				0	
IFC TORRENSE	1	0	0	1	0				1		1		0	
MUSAS	0	0	0	0	0				0				0	
NA CUCUJÃES	0	0	0	0	0				0				0	
NX ACALTE	0	0	0	0	0				0				0	
NX EB PONTE	0	0	0	0	0				0				0	
NX SANTO TIRSO	0	0	0	0	0				0				0	
O AMANHÃ DA CRIANÇA	3	0	2	1	1	1			2		1	1	0	
PROFIGAIA/ ESCOLA PROFISS	0	0	0	0	0				0				0	
SANTOANTONIENSE FC	10	4	3	3	3	2	1		6	3	1	2	1	1
SC ABRANTES	0	0	0	0	0				0				0	
SC MARITIMO	0	0	0	0	0				0				0	
SO MARINHENSE	0	0	0	0	0				0				0	
SPORTING CLUBE PORTUGAL	19	7	7	5	5	2	2	1	13	5	5	3	1	1
XEQUE-MATE S. MARTINHO PORTO	0	0	0	0	0				0				0	
AX AVEIRO	1	1	0	0	1	1			0				0	
AX LISBOA	2	1	0	1	2	1	1		0				0	
AX PORTO	2	0	2	0	2	2			0				0	
AXD BRAGA	1	0	0	1	1		1		0				0	

### 3.5 Arbitragem

2015 voltou a ser um ano de boas práticas no que toca à arbitragem. Em articulação com o Conselho de Arbitragem, a atividade de arbitragem continuou a ser reforçada a sua posição e importância no seio do Xadrez nacional. Regularmente têm sido efetuadas reuniões de trabalho e cooperação para se reforçar a atuação e enquadrar devidamente a presença de árbitros nas provas oficiais da FPX, transferindo-se a mesma política para todas as provas homologadas, privadas e distritais, com a exigência de termos árbitros licenciados na FIDE nas variadas provas.



Continuou-se a trabalhar no sentido de adequar o número de recursos humanos necessários para as várias provas, bem como a tentativa de ter presentes os melhores e mais capazes árbitros para o bem decorrer das atividades no seu geral e da arbitragem em particular.

A FPX e a arbitragem nacional continuaram ativas no licenciamento de árbitros para com a FIDE, aumentando o leque de árbitros nacionais habilitados a estar presentes em provas homologadas. Este é um registo único que teve como



objetivo uniformizar e enquadrar internacionalmente todos os árbitros que conta até ao momento 80 árbitros licenciados.

Foi também destaque em 2015 a obtenção do título de Árbitro Internacional por dois árbitros portugueses: Altino Costa e Paulo Rocha.

### 3.6 Xadrez por Correspondência

O Xadrez Por Correspondência em Portugal é regulado, ao abrigo de um protocolo com a Federação Portuguesa de Xadrez, pela Associação Portuguesa de Xadrez por Correspondência (APXC), que representa esta modalidade de jogo de Xadrez na International Correspondence Chess Federation (ICFF). A APXC foi fundada em 2010, substituindo a extinta Comissão Nacional de Xadrez por Correspondência.

A nível de campeonatos internos é de realçar que terminou o III Campeonato de Portugal de Veteranos com a vitória de João Ferreira. Iniciou-se em 30 de Junho a Final do XIII Campeonato de Portugal Individual Absoluto com a participação de 11 jogadores.

A nível internacional é de realçar sobretudo a participação de dois jogadores portugueses, Horácio Neto e Francisco Azevedo na Final do 28º Campeonato do Mundo Individual e de António Silva e Horácio Neto na Final do 29º Campeonato do Mundo Individual iniciado em 20 de Junho.

De salientar que no 28º Campeonato, com uma partida ainda em aberto, Horácio Neto tem praticamente garantido um lugar no pódio e que Francisco Azevedo Pessoa, que já terminou a prova com 8,5 pontos em 16, conseguiu aqui a 3ª norma e o título de Grande Mestre Internacional.

De referir ainda que uma Selecção de Portugal lidera destacada a 2ª Coppa Latina World, prova iniciada a 1 de março.



**ASSOCIAÇÃO PORTUGUESA DE XADREZ  
POR CORRESPONDÊNCIA**

(Portuguese Correspondence Chess Association)

### 3.7 Campeonatos Nacionais de Xadrez - Desporto Escolar

Realizou-se nos dias 15 a 17 de maio os Campeonatos Nacionais do Desporto Escolar em Lisboa, com a realização de várias fases finais de modalidades desportivas, entre elas o Xadrez. O Xadrez esteve sediado no Pavilhão do Inatel, realizando-se a prova individual e por equipas.

Na prova individual estiveram presentes 62 alunos. O ritmo foi de 20 minutos por partida e por jogador em Sistema suíço de 9 sessões. O André Fidalgo (Santoantoniense FC / AE Sampaio) venceu com 8,5 pontos em 9 possíveis, ganhando 8 jogos e cedendo apenas 1 empate. Em 2º ficou o vencedor do ano passado, o Luís Ferreira (Clube EDP / ES Dr João Manuel) com 8,0 pontos seguido pelo Hugo Sousa (AX Gaia / EB João Meira) com 6,5.

#### Classificação Individual Absoluto - [Chess-Results](#)

- 1º André Fidalgo (Santoantoniense FC / AE Sampaio) - 8,5 em 9
- 2º Luís Ferreira (Clube EDP / ES Dr João Manuel) - 8,0
- 3º Hugo Sousa (AX Gaia / EB João Meira) - 6,5

#### Classificação Individual Feminino - [Chess-Results](#)

- 1º Ana Inês Silva (CX A2D / EB Trigal de Santa Maria) - 6,0 em 9
- 2º Mariana Silva (CX A2D / EB Trigal de Santa Maria) - 5,5
- 3º Bárbara Dolores (CX Colégio Português / EB Cacia-Aveiro) - 5,5

Na prova de equipas, estiveram 6 equipas em disputa, numa competição em sistema de Todos contra Todos em ritmo de 20 minutos por jogador e por lance, com 5 jogadores por equipa. Saiu novamente vencedora a equipa do Pedro Hispano, revalidando o título da época passada, seguido pela ES José Estevão - Aveiro e da EB Trigal Sta Maria.

#### Classificação Equipas - [Chess-Results](#)

- 1º Instituto Pedro Hispano - 18,5 em 25
- 2º ES José Estevão - Aveiro - 15,5
- 3º EB Trigal Sta Maria - 15,0
- 4º Colegio de Gaia - 13,5
- 5º Ext. Coop Benedita - 9,5
- 6º AE nº 2 Evora - 3,0





### 3.8 Campeonatos Nacionais Universitário de Xadrez - FADU

O desporto universitário incluiu, à semelhança de outros anos, 3 provas nacionais de xadrez universitário, sobre a égide da FADU, com o apoio logístico, técnico e de arbitragem por parte da FPX e com o devido enquadramento regulamentar e de calendarização:

- Campeonato Nacional Universitário Rápidas Equipas, 16 de dezembro de 2014, Aveiro
- Campeonato Nacional Universitário Rápidas Individual, 16 de dezembro de 2014, Aveiro
- Campeonato Nacional Universitário Semi-Rápidas Individual, 12 de maio de 2015, Vila Real

O Campeonato Nacional Universitário Rápidas Equipas teve em disputa 6 equipas de 4 clubes diferentes.

#### Classificação Prova de Equipas - [Chess-Results](#)

- 1º U.Porto - 14 em 15 possíveis
- 2º AAUM - 14
- 3º AAC - 10
- (...)

O Campeonato Nacional Universitário Rápidas Individual contou com a presença de 28 jogadores (25 masculinos e 3 femininos) de 8 clubes diferentes.

#### Classificação Prova Individual - [Chess-Results](#)

- 1º Jorge Ferreira, U.Porto - 7,5 em 9 possíveis
- 2º Luís Silva, AAUM - 7,0
- 3º Adriano Macedo, AAUM - 7,0
- (...)

O Campeonato Nacional Universitário Semi-Rápidas Individual teve em disputa 16 jogadores (13 masculinos e 3 femininos) de 6 clubes diferentes.

#### Classificação - [Chess-Results](#)

- 1º Jorge Ferreira, U.Porto - 4,0 em 5 possíveis
- 2º Adriano Macedo, AAUM - 3,5
- 3º André Viela, U.Porto - 3,5
- (...)



### 3.9 Plano Nacional de Antidopagem / Plano Nacional de Ética no Desporto

No seguimento de outros anos, a FPX esteve mais uma vez associada à Autoridade Antidopagem de Portugal (ADoP) na implementação da luta contra o *doping* no desporto, estando integrada no Plano Nacional de Antidopagem.

Contrariamente a outros anos apenas uma prova foi alvo de controlo, mas com um número grande de amostras, não tendo havido nenhum controlo positivo. A prova alvo de controlo foi a seguinte:

- Campeonato Nacional por Equipas, 1ª Divisão (10 amostras)

Foi igualmente feita a divulgação por todos os praticantes e promovida a distribuição e acesso à informação relacionada com a luta antidopagem.



No âmbito do Plano Nacional de Ética do Desporto, a FPX aliou-se à sua divulgação, promovendo a distribuição de documentação informativa durante as principais provas e apostando na sua divulgação junto dos mais jovens, como foi o caso no Campeonato Nacional de Jovens 2014/2015.









## 4. Provas Internacionais

### 4.1 Enquadramento

O ano de 2015 teve como grande destaque a presença no Campeonato Mundial de Jovens 2015, que se realizou em Halkidiki na Grécia, onde Portugal teve presente uma grande delegação. Foi também mais um ano de organização dum evento internacional, o Portugal Open 2015, organizado pela própria FPX.

Em ano “impar”, nos anos em que não há Olimpíada, a participação sénior foi apontada para as provas individuais europeias, com a presença de 2 jogadores no Campeonato Europeu Individual Absoluto realizado em Jerusalém em Israel. No feminino não houve participação devido a não haver disponibilidade de presença por parte das jogadoras selecionadas.

Manteve-se igualmente o investimento dos anos transatos para uma maior qualidade das participações, com o investimento num *kit* de participação para cada participante composto por indumentária da delegação e de alguns brindes. Na grande maioria das participações houve também cuidados acrescidos a nível de coordenação de apoio técnico, estando sempre presentes dirigentes e/ou técnicos para acompanhamento de toda a delegação.

PROVAS INTERNACIONAIS 2015			
modalidade	escalão	local	data
<b>FIDE</b>			
<b>World Youth and Cadets Championships 2015</b>	Jovens	Halkidiki, Grécia	24 out - 6 nov
<b>ECU</b>			
<b>European Individual Championship 2015</b>	Absoluto	Jerusalem, Israel	23 fev - 9 mar
<b>European Universities Chess Championship 2015</b>	Universitário	Yerevan, Arménia	6 - 10 out
<b>European Club Cup 2015</b>	Absoluto	Skopje, Macedónia	17 - 25 out



## 4.2 Participação portuguesa

### Campeonato Europeu Individual Absoluto 2015 (European Individual Championship 2015)

O Campeonato Europeu Individual Absoluto 2015 disputou-se em Jerusalém, em Israel, de 23 de fevereiro a 9 de março de 2015.

O Xadrez Nacional esteve representado por dois atletas nesta competição máxima do xadrez europeu. Jorge Ferreira do GD Dias Ferreira e Rui Dâmaso do FC Barreirense estiveram presentes a defender as cores lusas.

Foram 250 os jogadores inscritos por 33 países diferentes que estiveram em jogo nos 13 dias da prova em 11 intensas Rondas. O Rui Dâmaso posicionava-se em 126 no Ranking inicial, enquanto o Jorge Ferreira encontra-se em 137. No final da prova, ambos terminaram perto do seu lugar de ranking inicial, tendo defrontado grandes jogadores internacionais.

#### »Resultados - [Chess-Results](#)

Ronda 1, Terça, 24/02, 15:00

Sanan Sjugirov (RUS) 2678 1/2 - 1/2 Jorge Ferreira 2427

Rui Dâmaso 2451 0 - 1 David Navara (CZE) 2735

Ronda 2, Quarta, 25/02, 15:00

Jorge Ferreira 2427 0 - 1 Hrant Melkumyan (ARM) 2673

Michael Kerner (ISR) 2063 0 - 1 Rui Dâmaso 2451

Ronda 3, Quinta, 26/02, 15:00

Alexander Zlatin (ISR) 2086 0 - 1 Jorge Ferreira 2427

Rui Dâmaso 2451 1/2 - 1/2 Omer Kali (ISR) 2089

Ronda 4, Sexta, 27/02, 11:00

Aleksej Aleksandrov (BLR) 2603 1 - 0 Jorge Ferreira 2427

Ivan Saric (CRO) 2661 1/2 - 1/2 Rui Dâmaso 2451

Ronda 5, Domingo, 01/03, 15:00

Jorge Ferreira 2427 1 - 0 Elnatan Hochman (ISR) 1976

Rui Damâso 2451 1 - 0 Idan Adar (ISR) 1912

Ronda 6, Segunda, 02/03, 15:00

Jorge Ferreira 2427 1 - 0 Aleksandar Indjic (SRB) 2546

Robert Hovhannisyanyan (ARM) 2592 1/2 - 1/2 Rui Dâmaso 2451

Ronda 7, Terça, 03/03, 15:00

Tamas Banusz (HUN) 2582 1/2 - 1/2 Jorge Ferreira 2427

Rui Dâmaso 2451 1 - 0 Benjamin Bok (NED) 2587

Ronda 8, Quarta, 04/03, 15:00

Jorge Ferreira 2427 1/2 - 1/2 Samvel Ter-Sahakyan (ARM) 2580

Emil Sutovsky (ISR) 2626 1 - 0 Rui Dâmaso 2451

Ronda 9, Quinta, 05/03, 15:00

Sune Berg Hansen (DEN) 2571 1 - 0 Jorge Ferreira 2427

Rui Dâmaso 2451 1/2 - 1/2 Mikhail Al. Antipov (RUS) 2529

Ronda 10, Sexta, 06/03, 11:00

Jorge Ferreira 2427 0 - 1 Grigoriy Oparin (RUS) 2551

Alexander Huzman (ISR) 2582 1 - 0 Rui Dâmaso 2451

Ronda 11, Domingo, 08/03, 13:00

Petr Marusenko (UKR) 2205 0 - 1 Jorge Ferreira 2427

Rui Dâmaso 2451 1/2 - 1/2 Alexandr Belytsky (RUS) 2227

»Classificação (em 250 jogadores) - [Chess-Results](#)

124º Jorge Ferreira (POR) - 5,5 em 11 (empatado com o 111º)

132º Rui Dâmaso (POR) - 5,5 em 11 (empatado com o 111º)

Todas as informações sobre a prova podem ser consultadas no site oficial do evento em <http://www.eicc2015.com>.





### Campeonato Europeu Individual Absoluto 2015 (European Universities Chess Championship 2015)

Realizou-se de 6 a 11 de outubro a 1ª edição do Campeonato Europeu Universitário de Xadrez, com a participação de 3 jogadores portugueses em representação da Universidade do Porto. A prova que teve lugar em Yerevan, na Arménia, contou com um total de 43 jogadores e foi disputada em 9 rondas de sistema de suíço em ritmo de Semi-Rápidas de 25 minutos mais 10 segundos de incremento.

Numa prova, com uma média de Elo bastante interessante de 2161, estiveram 9 países representados pelos 43 jogadores num total de 15 Universidades diferentes, onde 16 deles eram titulados internacionalmente (5 GM, 8 IM e 3 FM). De Portugal seguiram 3 jogadores do GD Dias Ferreira, entre eles o Jorge Ferreira, atual nº1 português e que era o 8º no ranking inicial da prova. O Lucas Silva e o Henish Balu do mesmo clube de Matosinhos, também fizeram parte desta prova, onde estavam dois objetivos em disputa: um bom resultado individual e o resultado coletivo para o qual contavam os 2 jogadores melhores classificados de cada Universidade.

#### »Classificação (em 43 jogadores) - [Chess-Results](#)

13º Jorge Ferreira - 5,5 em 9

38º Lucas Silva - 3,0

40º Henish Balu - 3,0

Todas as informações em <http://www.armssf.am>.



### Campeonato Europeu de Clubes 2015 (European Club Cup 2015)

Teve lugar em Skopje na Macedónia, de 17 a 25 de outubro a 31ª edição do Campeonato Europeu de Clubes, prova oficial do calendário da ECU que junta os vencedores dos Campeonatos Nacionais por Equipas de cada país. No caso de Portugal, o GD Dias Ferreira, campeão em 2013/2014, defendeu as cores lusas numa das grandes provas do Calendário internacional.

Numa prova disputada em sistema suíço de 7 Rondas, onde cada jogo de equipa é composto por 6 jogos individuais (nas competições nacionais são 4 jogos individuais), a equipa de Matosinhos posicionava-se no lugar 29º em 50 equipas no ranking inicial da competição, numa prova que teve 22 países representados pelas diferentes equipas num total de cerca de 370 jogadores presentes onde nada mais nada menos que 241 são titulados internacionalmente. O Jorge Ferreira, atual nº 1 nacional, liderou a equipa do GD Dias Ferreira e foi o único jogador português presente.

No final foi uma forte equipa russa, a Sibéria, que venceu a prova, com 6 vitórias e 1 empate. A equipa portuguesa teve uma prestação bastante positiva, tendo terminado em 25º lugar, 4 lugares acima do seu ranking inicial, fruto de 3 vitórias, 3 derrotas e 1 empate a fechar a competição. De realçar também as excelentes prestações individuais dos primeiros 3 tabuleiros, com o espanhol Javier Aguera Naredo a conquistar uma norma de Mestre Internacional, e com o Jorge Ferreira e o cubano Lelys Duany a subiram 8 e 17 pontos de Elo respetivamente.

#### »Resultados - [Chess-Results](#)

18/10 - OBIETTIVO RISARCIMENTO PADOVA (ITA) 4 - 2 GRUPO DESPORTIVO DIAS FERREIRA

19/10 - GRUPO DESPORTIVO DIAS FERREIRA 3 1/2 - 2 1/2 ECHIQUIER AMAYTOIS (BEL)

20/10 - GRUPO DESPORTIVO DIAS FERREIRA 2 - 4 VAALERENGA (NOR)

21/10 - CHESS CLUB AATOS (FIN) 1 1/2 - 4 1/2 GRUPO DESPORTIVO DIAS FERREIRA

22/10 - SG LEIDEN (NED) 4 1/2 - 1 1/2 GRUPO DESPORTIVO DIAS FERREIRA

23/10 - GRUPO DESPORTIVO DIAS FERREIRA 4 1/2 - 1 1/2 EN PASSANT (NED)

24/10 - GRUPO DESPORTIVO DIAS FERREIRA 3 - 3 HAMBURGER SCHACHKLUB VON 1830 E.V. (GER)

#### »Classificação (em 50) - [Chess-Results](#)

1º SIBERIA (RUS) - 13 pontos em 14 possíveis

2º SOCAR (AZE) - 11 pontos

3º MEDNYI VSADNIK - 11 pontos

25º GRUPO DESPORTIVOS DIAS FERREIRA - 7 pontos

(...)



Todas as informações no site oficial da prova em <http://www.europeanchessclubcup2015.com>.



### Campeonato Mundial de Jovens 2015 (World Youth and Cadets Championships 2015)

O Campeonato Mundial de Jovens Sub-08 a Sub-18 2015 teve lugar na Grécia, em Porto Carras, de 24 de outubro a 6 de novembro e contou com grande delegação portuguesa com a presença de 15 jovens.

Nesta que é a maior prova internacional de jovens, onde estão os grandes talentos mundiais do xadrez, são mais de 1600 os jovens de mais de 80 países diferentes, que participaram no total das 12 provas, divididas nos 6 escalões desde os Sub-08 aos Sub-18, cada um deles na categoria de Absoluto e Feminino. E estes são torneios muito exigentes, com cada uma das provas a ser composta por 11 Rondas, com um dia de descanso a meio da competição.

Esta participação foi antecedida da Concentração da Seleção Nacional de Jovens realizada nos dias 28 e 29 de agosto em Oeiras, onde toda a delegação esteve presente a preparar a participação na prova internacional.

Os treinadores desta delegação foram o Jorge Ferreira, Margarida Coimbra, Pedro Rego e Sérgio Rocha. Os jogadores que fazem parte desta delegação são:

NOME	ESCALÃO	CLUBE	ELO
Artur Guia	Sub-08 M	CXAE Filipa de Lencastre	1286
Mafalda Avelino	Sub-08 F	CXAE Filipa de Lencastre	
Tiago Prazeres	Sub-10 M	CXAE Filipa de Lencastre	1354
Filipa Pipiras	Sub-10 F	Escola de Xadrez do Porto	1346
José Veiga	Sub-12 M	AX Gaia	1798
Simão Moreira	Sub-12 M	CXAE Filipa de Lencastre	1427
Camila Avelino	Sub-12 F	CXAE Filipa de Lencastre	1383
Hugo Sousa	Sub-14 M	AX Gaia	1894
Ana Silva	Sub-14 F	CX A2D	1770
André Dionízio	Sub-16 M	ADC Faro	1935
André Sousa	Sub-16 M	GX Porto	2251
Rita Jorge	Sub-16 F	Sporting CP	1803
Ivo Dias	Sub-18 M	CX A2D	2229
Tiago Leão	Sub-18 M	Sporting CP	1994
Mariana Silva	Sub-18 F	CX A2D	1868





O programa para a participação foi o seguinte:

- 24 outubro: Chegada das Delegações
- 24 outubro: 21:00 – Reunião Técnica
- 25 outubro: 14:30 – Cerimónia de Abertura
- 25 outubro: 15:00 – Ronda 1
- 26 outubro: 15:00 – Ronda 2
- 27 outubro: 15:00 – Ronda 3
- 28 outubro: 15:00 – Ronda 4
- 29 outubro: 15:00 – Ronda 5
- 30 outubro: Dia livre
- 31 outubro: 15:00 – Ronda 6
- 1 novembro: 15:00 – Ronda 7
- 2 novembro: 15:00 – Ronda 8
- 3 novembro: 15:00 – Ronda 9
- 4 novembro: 15:00 – Ronda 10
- 5 novembro: 10:00 – Ronda 11
- 5 novembro: 20:30 – Cerimónia de Encerramento
- 6 novembro: Partida das Delegações

#### Chess-Results

- Absoluto: [Sub-08](#) | [Sub-10](#) | [Sub-12](#) | [Sub-14](#) | [Sub-16](#) | [Sub-18](#)
- Feminino: [Sub-08](#) | [Sub-10](#) | [Sub-12](#) | [Sub-14](#) | [Sub-16](#) | [Sub-18](#)

#### »Classificação

S08 F: Mafalda Avelino - 81 em 87 (37 inicial) - 4,0 em 11

S10 F: Filipa Pipiras - 64 em 111 (50 inicial) - 5,5 em 11

S12 F: Camila Avelino - 97 em 120 (89 inicial) - 4,5 em 11

S14 F: Ana Silva - 52 em 125 (56 inicial) - 6,0 em 11

S16 F: Rita Jorge - 55 em 95 (60 inicial) - 5,5 em 11

S18 F: Mariana Silva - 70 em 80 (55 inicial) - 3,5 em 11

S08 M: Artur Guia - 83 em 134 (46 inicial) - 5,0 em 11

S10 M: Tiago Prazeres - 122 em 185 (128 inicial) - 5,0 em 11

S12 M: José Veiga - 121 em 202 (99 inicial) - 5,0 em 11

S12 M: Simão Moreira - 201 em 202 (168 inicial) - 2,0 em 11

S14 M: Hugo Sousa - 165 em 187 (113 inicial) - 3,5 em 11

S16 M: André Sousa - 59 em 154 (53 inicial) - 6,0 em 11



S16 M: André Dionízio - 124 em 154 (114 inicial) - 4,5 em 11

S18 M: Ivo Dias - 54 em 116 (55 inicial) - 6,0 em 11

S18 M: Tiago Leão - 89 em 116 (92 inicial) - 4,5 em 11



### Jogos da Ronda 1, Domingo, 15:00, 25 de outubro de 2015

S08 F: Mafalda Avelino 0 - 1 Tadic Ana (SRB)

S10 F: Tian Shi Yuan (CAN) 0 - 1 Filipa Pipiras 1346

S12 F: Camila Avelino 1383 1 - 0 Tan Huynh Thanh Truc 1676 (VIE)

S14 F: Ana Silva 1770 1 - 0 Horn Caro (NAM)

S16 F: Rita Jorge 1803 0 - 1 Pychova Nela 2137 (CZE)

S18 F: Mariana Silva 1868 1/2 - 1/2 Terbe Zsuzsanna 2160 (HUN)

S08 M: Artur Guia 1286 0 - 1 Samarasinghe Senith Insara (SRI)

S10 M: Tiago Prazeres 1354 0 - 1 He Anthony B 1820 (USA)

S12 M: José Veiga 1798 1 - 0 Walsh Ciaran (IRL)

S12 M: Simão Moreira 1427 0 - 1 Isanzhulov Arystan 1956 (KAZ)

S14 M: Ioannidis Evgenios 2277 (GRE) 1 - 0 Hugo Sousa 1894

S16 M: Rajkovic Mladen 2320 (SRB) 1 - 0 André Dionízio 1935

S16 M: Dassanayake D M G S 1847 (SRI) 0 - 1 André Sousa 2251

S18 M: Ivo Dias 2229 1 - 0 Noguchi Takaya 1540 (JPN)

S18 M: Tiago Leão 1994 0 - 1 Di Giannantonio Nino 2349 (ARG)

### Jogos da Ronda 2, Segunda, 15:00, 26 de outubro de 2015

S08 F: Kaur Aradh (USA) 1 - 0 Mafalda Avelino

S10 F: Filipa Pipiras 1346 0 - 1 Cai Boheng 1593 (CHN)

S12 F: Vittal Sanjana 1693 (USA) 1 - 0 Camila Avelino 1383

S14 F: Priyanka Nutakki 2042 (IND) 1/2 - 1/2 Ana Silva 1770

S16 F: Galani Anna 1520 (GRE) 0 - 1 Rita Jorge 1803

S18 F: Ghukasyan Siranush 2138 (ARM) 1 - 0 Mariana Silva 1868



S08 M: Pearl Reagan (USA) 1 - 0 Artur Guia 1286  
S10 M: Tleules Tamirlan (KAZ) 1 - 0 Tiago Prazeres 1354  
S12 M: Tan Jun Ying 2013 (MAS) 1 - 0 José Veiga 1798  
S12 M: Cheikh-Boukal Ziyad 1754 (ALG) 1 - 0 Simão Moreira 1427  
S14 M: Hugo Sousa 1894 1 - 0 Makris Spyridon-Dionysios 1553 (GRE)  
S16 M: André Dionízio 1935 1 - 0 Luanchen Yuantai 1392 (CHN)  
S16 M: André Sousa 2251 1/2 - 1/2 Sarana Alexey 2413 (RUS)  
S18 M: Sibashvili Giorgi 2367 (GEO) 1 - 0 Ivo Dias 2229  
S18 M: Brazdzionis Andrius 2182 (LTU) 1 - 0 Tiago Leão 1994

### **Jogos da Ronda 3, Terça, 15:00, 27 de outubro de 2015**

S08 F: Mafalda Avelino 0 - 1 Gotiashvili Marta (GEO)  
S10 F: Sumarriva Paulin Laura (FRA) 1 - 0 Filipa Pipiras 1346  
S12 F: Camila Avelino 1383 0 - 1 Pipia Ekaterine 1606 (GEO)  
S14 F: Ana Silva 1770 0 - 1 Nosacheva Mariya 1937 (RUS)  
S16 F: Rita Jorge 1803 1/2 - 1/2 Georgescu Lena 2014 (SUI)  
S18 F: Mariana Silva 1868 1/2 - 1/2 Magnúsdóttir Veronika Steinun 1773 (ISL)

S08 M: Artur Guia 1286 1 - 0 Nazarenko Konstantin (RUS)  
S10 M: Tiago Prazeres 1354 1 - 0 Djurovic Peko (MNE)  
S12 M: José Veiga 1798 1 - 0 Makarczyk David (CAN)  
S12 M: Simão Moreira 1427 1 - 0 Chalabi Tom (LUX)  
S14 M: Ileana George 2133 (ROU) 1 - 0 Hugo Sousa 1894  
S16 M: Isaev Chyngyz 2193 (KGZ) 1 - 0 André Dionízio 1935  
S16 M: Lorparizangeneh Shahin 2440 (IRI) 1 - 0 André Sousa 2251  
S18 M: Ivo Dias 2229 1 - 0 Tolibayev Timur 1938 (KAZ)  
S18 M: Tiago Leão 1994 1 - 0 Koh Cedric 1861 (AUS)



### **Jogos da Ronda 4, Quarta, 15:00, 28 de outubro de 2015**



S08 F: Dincer Cagla (TUR) 1 - 0 Mafalda Avelino  
S10 F: Filipa Pipiras 1346 1 - 0 Dodu Crina Karina (AUT)  
S12 F: Pecorini Angie 1515 (SUI) 1 - 0 Camila Avelino 1383  
S14 F: Tomic Jelena 1550 (BIH) 0 - 1 Ana Silva 1770  
S16 F: Hu Yu A. 1944 (CHN) 1 - 0 Rita Jorge 1803  
S18 F: Ni Mhuireagain Eibhia 1338 (IRL) 0 - 1 Mariana Silva 1868

S08 M: Milanovic Marko (SRB) 0 - 1 Artur Guia 1286  
S10 M: Tiago Prazeres 1354 0 - 1 Wang Jason 2040 (USA)  
S12 M: Nihal Sarin 2096 (IND) 1 - 0 José Veiga 1798  
S12 M: Misyura Ilya 1715 (ENG) 1 - 0 Simão Moreira 1427  
S14 M: Hugo Sousa 1894 0 - 1 Gray Euan 1644 (SCO)  
S16 M: André Dionízio 1935 0 - 1 Warmerdam Max 2377 (NED)  
S16 M: André Sousa 2251 1/2 - 1/2 Loutragotis Dimitrios 1967 (GRE)  
S18 M: David Alexandru-Vasile 2340 (ROU) 1/2 - 1/2 Ivo Dias 2229  
S18 M: Keleprishvili Irakli 2162 (GEO) 1 - 0 Tiago Leão 1994

#### **Jogos da Ronda 5, Quinta, 15:00, 29 de outubro de 2015**

S10 F: Hsu Skylar (USA) 1 - 0 Filipa Pipiras 1346  
S12 F: Camila Avelino 1383 0 - 1 Apostolidou Eleni 1190 (GRE)  
S14 F: Ana Silva 1770 0 - 1 Zhao Shengxin 2007 (CHN)  
S16 F: Rita Jorge 1803 0 - 1 Songco Florizelle (USA)  
S18 F: Mariana Silva 1868 1/2 - 1/2 Fuentes Godoy Lilia Ivonne 1997 (MEX)

S08 M: Artur Guia 1286 1 - 0 Mesic Ismet (BIH)  
S10 M: Ayoub Alexandre Charles (LIB) 0 - 1 Tiago Prazeres 1354  
S12 M: José Veiga 1798 1 - 0 Rathbone-Jones Ifan (WLS)  
S12 M: Simão Moreira 1427 0 - 1 Kruckenhauser Arthur 1739 (AUT)  
S14 M: Vande Ginste Michie 1582 (BEL) 0 - 1 Hugo Sousa 1894  
S16 M: Marais Daniel 1674 (RSA) 1 /2 - 1/2 André Dionízio 1935  
S16 M: Zisiadis Dimitrios 2023 (GRE) 0 - 1 André Sousa 2251  
S18 M: Ivo Dias 2229 1/2 - 1/2 Grigorian Spartak 2351 (GER)  
S18 M: Tiago Leão 1994 1/2 - 1/2 Harvan Richard 2186 (SVK)

**Jogos da Ronda 6, Sábado, 15:00, 31 de outubro de 2015**

S08 F: Mafalda Avelino 0 - 1 Hadziabdic Nadja (BIH)  
S10 F: Filipa Pipiras 1346 1/2 - 1/2 Safranek Veda Rose (USA)  
S12 F: Ghosh Hiya 1785 (USA) 0 - 1 Camila Avelino 1383  
S14 F: Bakytzhan A 1623 (KAZ) 1 - 0 Ana Silva 1770  
S16 F: Oljobai Kyzy Alisa 1591 (KGZ) 1/2 - 1/2 Rita Jorge 1803  
S18 F: Machlik Monika 2070 (NOR) 1 - 0 Mariana Silva 1868

S08 M: Poroshin Aleksandr 1587 (RUS) 1 - 0 Artur Guia 1286  
S10 M: Poltorak Sebastian 1672 (POL) 1 - 0 Tiago Prazeres 1354  
S12 M: Trifan Andrei Ioan 2059 (GER) 1/2 - 1/2 José Veiga 1798  
S12 M: Constantinou Ivan 1526 (CYP) 1 - 0 Simão Moreira 1427  
S14 M: Hugo Sousa 1894 1 - 0 Heier Odin Nikolai 1722 (NOR)  
S16 M: André Dionízio 1935 1 - 0 Apap Titouan 1838 (MNC)  
S16 M: André Sousa 2251 0 - 1 Kollars Dmitrij 2456 (GER)  
S18 M: Carneiro Vitor Roberto Castro 2381 (BRA) 1 - 0 Ivo Dias 2229  
S18 M: Weerasinghe C C 1692 (SRI) 1/2 - 1/2 Tiago Leão 1994

**Jogos da Ronda 7, Domingo, 15:00, 1 de novembro de 2015**

S08 F: Remus Elliot Ariella (ENG) 0 - 1 Mafalda Avelino  
S10 F: Russeva Viktoria (UKR) 1 - 0 Filipa Pipiras 1346  
S12 F: Camila Avelino 1383 0 - 1 Plavane Alise 1264 (SWE)  
S14 F: Deng Queena (USA) 0 - 1 Ana Silva 1770  
S16 F: Rita Jorge 1803 1 - 0 Petraki Evaggelia 1660 (GRE)  
S18 F: Mariana Silva 1868 0 - 1 Salahidou Reveka 2003 (GRE)

S08 M: Artur Guia 1286 0 - 1 Ozkan Taha (TUR)  
S10 M: Tiago Prazeres 1354 1 - 0 Joksimovic Dusan (BIH)  
S12 M: José Veiga 1798 0 - 1 Katopodis Dimitrios 2018 (GRE)  
S12 M: Makarczyk David (CAN) 0 - 1 Simão Moreira 1427  
S14 M: Moreby James 2108 (ENG) 1/2 - 1/2 Hugo Sousa 1894



S16 M: Winiarski Mikolaj 2113 (POL) 1/2 - 1/2 André Dionízio 1935

S16 M: Ranaldi Lucas 2029 (NOR) 0 - 1 André Sousa 2251

S18 M: Ivo Dias 2229 1 - 0 Kassay Krisztian 2072 (HUN)

S18 M: Tiago Leão 1994 1 - 0 Ahmed Fareed 2079 (UAE)

#### **Jogos da Ronda 8, Segunda, 15:00, 2 de novembro de 2015**

S08 F: Mafalda Avelino 0 - 1 Zhou Shuhan (CHN)

S10 F: Filipa Pipiras 1346 1 - 0 Ioannides Liu Alice (CYP)

S12 F: Davidson Laura 1448 (ENG) 1 - 0 Camila Avelino 1383

S14 F: Ana Silva 1770 1/2 - 1/2 Yeremyan Nazik (ARM)

S16 F: Toporkova Sofia 1950 (ISR) 1 - 0 Rita Jorge 1803

S18 F: Kyrkjebo Hanna B. 1926 (NOR) 0 - 1 Mariana Silva 1868

S08 M: Shelukhin Ilya (RUS) 0 - 1 Artur Guia 1286

S10 M: Lopez Ramirez David Santiago 1677 (COL) 1 - 0 Tiago Prazeres 1354

S12 M: Itgelt Khuyagtsogt 1895 (MGL) 0 - 1 José Veiga 1798

S12 M: Simão Moreira 1427 0 - 1 Low Ethan 1481 (CAN)

S14 M: Hugo Sousa 1894 0 - 1 Vlachos Anatole 2006 (GRE)

S16 M: André Dionízio 1935 0 - 1 Quinonez Garcia Santiago 2089 (COL)

S16 M: André Sousa 2251 0 - 1 Thorhallsson Simon 2057 (ISL)

S18 M: Ivo Dias 2229 0 - 1 Akhmetov Ayan 2357 (KAZ)

S18 M: Johannesson Oliver 2202 (ISL) 1/2 - 1/2 Tiago Leão 1994

#### **Jogos da Ronda 9, Terça, 15:00, 3 de novembro de 2015**

S08 F: Beukes Jamie-Nicole (NAM) 0 - 1 Mafalda Avelino

S10 F: Filipa Pipiras 1346 0 - 1 Ershova Margarita 1493 (RUS)

S12 F: Camila Avelino 1383 1 - 0 Strati Betty - Anna 1303 (GRE)

S14 F: Koutsidi Amalia 1563 (GRE) 0 - 1 Ana Silva 1770

S16 F: Rita Jorge 1803 1 - 0 Balasuriya Sajini Hasara 1489 (SRI)

S18 F: Mariana Silva 1868 0 - 1 Lingur Zalina 2134 (RUS)

S08 M: Artur Guia 1286 1/2 - 1/2 Hu Yik Kwan (HKG)

S10 M: Tiago Prazeres 1354 1 - 0 Lumala Tendo William (UGA)

S12 M: José Veiga 1798 1/2 - 1/2 De Boer Eelke 2048 (NED)

S12 M: Loutragotis Marios 1232 (GRE) 1 - 0 Simão Moreira 1427

S14 M: Veleshnja Zino 1743 (ALB) 1 - 0 Hugo Sousa 1894

S16 M: Rohrer Christophe 2136 (SUI) 1 - 0 André Dionízio 1935

S16 M: Sadubayev Airat 2079 (KAZ) 1 - 0 André Sousa 2251

S18 M: Zirkelbach Maj 2094 (SLO) 0 - 1 Ivo Dias 2229

S18 M: Tiago Leão 1994 0 - 1 Ragnarsson Dagur 2265 (ISL)

#### **Jogos da Ronda 10, Quarta, 15:00, 4 de novembro de 2015**

S08 F: Mafalda Avelino 0 - 1 Kati Imene (ALG)

S10 F: Palamarevic Mina (SRB) 0 - 1 Filipa Pipiras 1346

S12 F: Putter Nicola 1013 (RSA) 0 - 1 Camila Avelino 1383

S14 F: Ana Silva 1770 0 - 1 Gresova Zuzana 1857 (CZE)

S16 F: Mena Ailen Oriana 1761 (AHO) 0 - 1 Rita Jorge 1803

S18 F: Methmani Nelunika 1607 (SRI) 1 - 0 Mariana Silva 1868

S08 M: Van Schaik Migael (RSA) 1 - 0 Artur Guia 1286

S10 M: Lim Christopher 1644 (AUS) 1 - 0 Tiago Prazeres 1354

S12 M: Nurmamedov Azat 1985 (TKM) 1 - 0 José Veiga 1798

S12 M: Simão Moreira 1427 0 - 1 Park Chanhee 1375 (KOR)

S14 M: Arabadji Constantin 1679 (MDA) 1 - 0 Hugo Sousa 1894

S16 M: André Dionízio 1935 1 - 0 Hiebert Kenji 1822 (JPN)

S16 M: André Sousa 2251 1 - 0 Biriksson Bjorn Holm 1852 (ISL)

S18 M: Di Giannantonio Nino 2349 (ARG) 1 - 0 Ivo Dias 2229

S18 M: Isaakidis Alexandros 1819 (CYP) 1 - 0 Tiago Leão 1994



#### **Jogos da Ronda 11, Quinta, 10:00, 5 de novembro de 2015**

S08 F: Stephan Chloe (FRA) 0 - 1 Mafalda Avelino

S10 F: Almog Shani (ISR) 0 - 1 Filipa Pipiras 1346

S12 F: Camila Avelino 1383 1/2 - 1/2 Fraser Susanna (WLS)

S14 F: Greibrokk Maria 1482 (NOR) 0 - 1 Ana Silva 1770

S16 F: Rita Jorge 1803 1/2 - 1/2 Feng Maggie 1969 (USA)

S18 F: Mariana Silva 1868 0 - 1 Goian Valeria 1560 (MDA)



S08 M: Artur Guia 1286 1/2 - 1/2 Maiberg Leon (AUT)  
S10 M: Tiago Prazeres 1354 1 - 0 Bui Alan (CAN)  
S12 M: José Veiga 1798 0 - 1 Mitev Valentin 2090 (BUL)  
S12 M: Koo Inmo 1562 (KOR) 1 - 0 Simão Moreira 1427  
S14 M: Hugo Sousa 1894 0 - 1 Abdurasulov Maksat 1440 (KGZ)  
S16 M: Dassanayake D M G S 1847 (SRI) 1/2 - 1/2 André Dionízio 1935  
S16 M: Triger Ramon 2091 (ISR) 0 - 1 André Sousa 2251  
S18 M: Ivo Dias 2229 1 - 0 Keleptrishvili Irakli 2162 (GEO)  
S18 M: Tiago Leão 1994 1 - 0 Bouhadi Abderrahim 1908 (ALG)

Todas as informações sobre o evento e a participação portuguesa podem ser consultadas no site oficial do evento <http://www.wycc2015.org/>.



### 4.3 Organização de Eventos Internacionais em Portugal

#### Portugal Chess Open 2015, Oeiras 2015

Teve lugar em Oeiras a 1ª edição do Portugal Open, mais uma nova prova no Calendário Nacional, esta que foi a 7ª de 8 prova de apuramento e apresentou um volume de prémios bastante generoso para os jogadores em prova. Realizou-se de 30 de agosto a 5 de setembro com o apoio do Instituto Português do Desporto e da Juventude, da União das Juntas de Freguesias de Oeiras e S. Julião da Barra, Paço de Arcos e Caxias, da Escola Secundária Sebastião e Silva e da Fundação Inatel, tendo sido preparada uma das maiores provas de Xadrez ao ano. E quando ainda falta uma prova de apuramento, o número de jogadores que já participaram este ano no Circuito Nacional de Lentas sobe para 627, contando com 931 participações diferentes, já muito perto de chegar aos 1000.



Numa prova jogada em sistema suíço de 9 Ronda, com 103 jogadores em prova de 12 países diferentes, onde 24 são jogadores titulados nacional e internacionalmente dos quais 7 são Grandes Mestres e 3 Mestres Internacionais, a combatividade não faltou durante os 7 dias na disputa pelos primeiros lugares mas também pelos vários prémios em disputa: 1º ao 10º lugar, 3 melhores femininas e 3 melhores em 5 diferentes escalões de Elo em intervalos de 200 pontos entre 2400 e menos que 1600. No dia 30 de agosto deu-se o arranque da prova com a realização duma Simultânea com vários jovens jogadores dada pelo Jorge Ferreira e Luís Silva, que recentemente conquistaram uma norma para o título de Grande Mestre e Mestre Internacional respetivamente.

Foi uma prova extremamente disputada com vários jogadores a manterem-se sempre nos lugares cimeiros sem ninguém se conseguir destacar. Durante 4 Rondas ainda houve um líder isolado, o Grande Mestre espanhol David Lariño, que à entrada da 9ª Ronda foi alcançado pelo também Grande Mestres israelita Alon Greenfeld, estando 11 jogadores com menos meio ponto à espreita de conseguir um resultado que os colocasse no pódio. E numa entusiasmante última ronda, com 4 jogadores a terminarem com os mesmos pontos no topo da classificação, foi o Grande Mestre israelita Alon Greenfeld a estrear-se da melhor maneira em provas em território nacional e a conquistar o 1º lugar. Em 2º lugar ficou o Grande Mestre cubano Lelys Duany do GD Dias Ferreira, que demonstra o seu bom momento de forma depois de no mês de agosto ter conseguido o 1º lugar no III Torneio Internacional Cidade de Famalicão e o 2º lugar no III Open de Lisboa "Xeque-Mate ao Verão", seguido pelo Jorge Ferreira também do GD Dias Ferreira que completa o pódio e garante mais uma excelente classificação depois do 2º lugar no Oporto Open 2015.



O prémio de melhor feminina foi para a francesa Sophie Aflalo, ficando a jovem portuguesa Maria Inês Oliveira do GD Dias Ferreira em 2º e a completar o pódio a espanhola Sonia Gil. A classificação coletiva foi atribuída ao clube que teve os 4 melhores resultados individuais, num mínimo de 2 jogadores participantes ficando em 1º o GD Dias Ferreira, em 2º o CX A2D e em 3º o Sporting CP.

»Classificação - [Chess-Results](#)

- 1º Alon Greenfeld - 6,5 em 7
- 2º Lelys Duany, GD Dias Ferreira - 6,5
- 3º Jorge Ferreira, GD Dias Ferreira - 6,5
- 4º Daniel Campora, CX A2D - 6,5
- 5º David Lariño - 6,0
- 6º Kevin Spragget, Assembleia Figueirense - 6,0
- 7º Alejandro Hoffman, AX Gaia - 6,0
- 8º Vladimir Epishin - 6,0
- 9º Arian Perez, GD Dias Ferreira - 6,0
- 10º Luís Silva, CX A2D - 6,0
- (...)





#### 4.4 Estágios/Concentrações

##### Concentração da Seleção Nacional de Jovens - agosto 2015

Nos dias 28 e 29 de agosto decorreu no Inatel Oeiras a Concentração da Seleção Nacional de Jovens de Xadrez 2015 organizada pela Federação Portuguesa de Xadrez. Este foi um importante evento com a presença de 24 jovens que fazem parte do Grupo Principal e Grupo de Observação da Seleção Nacional de Jovens 2015 e jovens que irão marcar presença no Campeonato Mundial de Jovens Sub-08 a Sub-18 2015, tendo servido este estágio de preparação para a participação na prova que decorrerá de 24 de outubro a 6 de novembro em Porto Carras na Grécia.

O calendário de atividades teve na ementa dois dias intensivos de estudo de xadrez em grupo, coordenado pelos treinadores Jorge Ferreira, Margarida Coimbra, Pedro Rego e Sérgio Rocha.

Estiveram presentes jovens de norte a sul de Portugal, juntando-se os melhores talentos jovens nacionais. Ana Inês Silva, André Dionízio, André Fidalgo, André Sousa, Artur Guia, Bruno Ribeiro, Camila Avelino, Daniel Fidalgo, Filipa Pipiras, Gonçalo Silva, Henrique Aguiar, Hugo Sousa, Ivo Dias, José Francisco Veiga, Luís Pedro Ferreira, Luís Silva, Mafalda Avelino, Maria Alice Oliveira, Maria Inês Oliveira, Mariana Silva, Miguel Fernandes, Rita Jorge, Tiago Leão e Tiago Prazeres marcam presença, sendo que é prevista a presença de 16 destes 24 jovens no Campeonato Mundial de Jovens Sub-08 a Sub-18.





## 5. Formação

### 5.1 Plano Nacional de Formação de Treinadores

Após mais 2 anos de trabalho na adequação ao Plano Nacional de Formação de Treinadores do IPDJ, a FPX conseguiu a aprovação provisória dos Referenciais de Formação Específica (Grau I e II), os Manuais Específicos (Grau I), o Regulamento de Estágios (Grau I e II) e do Regulamento de Organização de Cursos de Treinadores (Grau I, II, e III) em 2014. Com a resolução deste impasse que durou alguns anos, a FPX ficou preparada para organizar os primeiros cursos de Treinador de Grau I com os novos modelos de formação. Foi preparado um curso para o final de 2014 que contudo teve de ser cancelado devido a um reduzido número de inscrições.

Mas em 2015 preparou-se novo curso, que mesmo não tendo chegado ao número mínimo de participantes que estava delineado, avançou-se para a realização do mesmo. Foram 12 os formandos que fizeram parte deste primeiro e exigente curso. Os novos cursos são exigentes em termos de carga horária. São 40 horas para a Formação Geral, 41 horas para a Formação Específica e uma época desportiva para o Estágio o que tem um carga bastante diferente da que era habitual.

O curso foi coordenado pelo Paulo Costa, que foi também o Formador da Componente Específica, as 40 horas dedicadas ao Xadrez. O curso teve também a componente da Formação Geral, tendo sido recorrido aos serviços da Federação de Ginástica de Portugal que disponibilizou a sua Plataforma de e-Learning para a realização do curso.

#### Formação de Treinadores

curso	local	data	participantes
Treinadores - Grau I	Lisboa	17 de outubro a 13 de dezembro de 2015	12





5.2 | Ações Desenvolvidas

Sensibilização à prática do Xadrez

O objetivo de sensibilizar e dinamizar a prática da modalidade manteve-se como um objetivo de 2015, com recursos a atividades e documentação apelativa. Um desses exemplos foi a produção de duas infografias com o tema dos Benefícios da Prática do Xadrez que fizeram muito sucesso na comunidade.

**19 NOVEMBRO DIA MUNDIAL DO XADREZ**

**SABIA QUE...**

O Dia Mundial do Xadrez é comemorado no dia 19 de novembro, data de nascimento do cubano José Raúl Capablanca (1898-1942) um dos melhores jogadores de todos os tempos.

Capablanca é referido por vários historiadores de xadrez como o "Mozart" do xadrez, uma vez que é considerado desde cedo um prodígio. Tendo aos quatro anos capacidade de reger de peças simplesmente olhando o seu pai a jogar.

Capablanca tinha a capacidade como um ídolo, não apenas jogando de todos os tempos, tendo ficado conhecido pela sua rapidez de decisão, uma grande qualidade das suas peças e por não cometer erros. Foi muito admirado pelo seu enorme talento natural e pelo pouco tempo despendido a preparar as suas partidas.

Em todo a sua carreira, Capablanca sofreu muitos de ataques dirigidos ao jogo, aliado, considerado muito o facto de não ter muito sucesso até aos onze anos, tendo, entre 1916 e 1923, uma única vitória de 61 jogos nos jogos realizados a nível do Campeonato do Mundo.

**O que é o xadrez?**

O Xadrez é um jogo de estratégia e tática onde os jogadores movem 12 peças numa tabuleira de 64 casas. As casas divididas de forma igual são alternadas em cores (branco e negro).

Existem muitas regras em termos de movimento das peças, sendo de-se que todas as peças se movem na vertical da casa e horizontal na Europa. O Xadrez atual foi desenvolvido por André Delbort no Xadrez Internacional surgido no final do século XV. A forma tradicional de jogar uma partida de xadrez é presencial, duas jogadores sentam-se frente a frente. No jogo virtual, os jogadores dispõem as peças em computadores através de uma rede local ou via Internet.

Não existe de uma partida uma jogada, existem de 16 peças (dois pedras, dois cavalos, dois bispos, duas torres, um rei e uma rainha). Cada uma das peças possui um valor e segue um movimento diferente.

**STRÓBOMC DE DOWN**

Até chegar ao campeonato do mundo para o seu irmão, o jogador de xadrez foi desafiado a jogar partidas de xadrez em locais públicos, sendo considerado um prodígio. Quando jogava com o seu irmão, o jogador de xadrez era considerado um prodígio.

O Xadrez é um jogo de estratégia e tática onde os jogadores movem 12 peças numa tabuleira de 64 casas. As casas divididas de forma igual são alternadas em cores (branco e negro).

**XADREZ NAS ARTES**

O xadrez é considerado uma arte e uma ciência, sendo considerado uma das artes mais antigas do mundo. O xadrez é considerado uma arte e uma ciência, sendo considerado uma das artes mais antigas do mundo.

**curiosidades**

**FPXadrez**

A Federação Portuguesa de Xadrez (FPX), fundada a 27 de junho de 1927, é uma federação desportiva filiada ao Comité Olímpico Português desportivo.

A FPX tem atualmente em 2015 mais de 1000 jogadores ativos em 45 clubes e nove clubes, a 34 (trinta e quatro) Associações Terceiras, tendo cerca de 140 competidores ativos, sendo de destacarem os nomes, jogadores e jogadores, sendo a maioria deles jovens jogadores.

A FPX possui atualmente em 2015 mais de 1000 jogadores ativos em 45 clubes e nove clubes, a 34 (trinta e quatro) Associações Terceiras, tendo cerca de 140 competidores ativos, sendo de destacarem os nomes, jogadores e jogadores, sendo a maioria deles jovens jogadores.

**Sabia que?**

O Xadrez é considerado uma arte e uma ciência, sendo considerado uma das artes mais antigas do mundo. O xadrez é considerado uma arte e uma ciência, sendo considerado uma das artes mais antigas do mundo.

**Como Competir?**

A participação de Clubes, Equipas e jogadores nos jogos oficiais da FPX, através de Taças e torneios são realizados na FPX. Para isso, os jogadores devem inscrever-se nos jogos oficiais da FPX, sendo necessário a inscrição e inscrição nos jogos.

Quanto aos jogos oficiais da FPX, existem mais 150 jogos em Portugal, sendo jogos oficiais, torneios, torneios e jogos oficiais, sendo todos os jogos de divulgação, promoção, formação.

**Clubes em Portugal Época 2014-2015**

Clube	Jogadores	Participantes
Alentejo	10	10
Algarve	10	10
Aveiro	10	10
Braga	10	10
Bragança	10	10
Castelo Branco	10	10
Coimbra	10	10
Évora	10	10
Faro	10	10
Guarda	10	10
Lisboa	10	10
Lisboa 20	10	10
Leiria	10	10
Porto	10	10
Porto 20	10	10
Setúbal	10	10
Trofa	10	10
Vila Real	10	10
Vizela	10	10

### Reuniões Técnicas

A FPX manteve a auscultação dos agentes da modalidade na preparação da época desportiva de 2015/2016, juntando os vários agentes interessados no desenvolvimento da modalidade. Foi realizada uma reunião técnica por ocasião do Campeonato Nacional de Jovens no Luso, para discutir o futuro da competição nacional com os agentes interessados. Esta reunião serviu para adequar e melhorar os modelos e regulamentos competitivos, adequando à realidade atual e às limitações que os jogadores e clubes sentem de forma a ser traçado um caminho sustentável, possibilitando o crescimento e desenvolvimento da competição federada.

### Formação de Monitores

A FPX voltou a optar por não se interromper totalmente a formação de monitores, e embora com um enquadramento diferente, foram realizadas um conjunto de Formações de forma a mostrar as melhores práticas e melhorar a capacidade de ensinar xadrez com bastante sucesso e adesão que possibilitam o desenvolvimento de clubes localmente numa forma mais ágil e rápida, com um devido enquadramento.

Foram conduzidas formações, que mesmo não tendo o cariz creditado das de Treinadores, foram adequadas para conter 10 horas de formação, sendo um primeiro passo para a entrada na atividade de treinador de xadrez.



<b>curso</b>	<b>local</b>	<b>data</b>	<b>participantes</b>
<b>Monitores</b>	Viseu	11 de julho de 2015	26
<b>Monitores</b>	Faro	24 e 25 outubro de 2015	21
<b>Monitores</b>	Coimbra	6 de dezembro de 2015	29

### Formação de Árbitros

Depois de em 2014 se ter retornado as formações de árbitros, em 2015 apenas foi realizada uma formação de novos árbitros. Foram 9 os árbitros formados, aproveitando igualmente para transmitir informações e conceitos das novas tecnologias, nomeadamente na utilização dos Tabuleiros Digitais e na melhor utilização das ferramentas informáticas de apoio às organizações de provas.

<b>curso</b>	<b>local</b>	<b>data</b>	<b>participantes</b>
<b>Árbitros</b>	Coimbra	12 e 13 de dezembro de 2015	9

### Presença em momentos de promoção e divulgação

A FPX tem sido cada mais requisitada para fazer parte de momentos de promoção e divulgação da atividade desportiva, recebendo convites por parte dos mais variados parceiros, entre os quais o IPDJ e a CDP. Mediante as possibilidades logísticas temos tentado estar presentes nas atividades organizadas pelos nossos parceiros nacionais, remetendo as atividades locais para as Associações e Clubes.

atividade	local	data
<b>Futurália 2015</b>	Lisboa	11 a 14 de março de 2015
<b>Taça Coca Cola 2015</b>	Lisboa	27 e 28 de junho de 2015
<b>Gala CDP 2015 - Apresentação dos Nomeados</b>	Lisboa	28 de outubro de 2015



### 5.3 Participação em Ações de Formação

A FPX, como principal interlocutora do xadrez a nível nacional e internacional, esteve presente em algumas ações para as quais foi convidada. Esta participação, entre outros motivos, reforça um ganhar de espaço de intervenção e trazer a discussão do xadrez para a agenda do desporto nacional.

Estivemos presentes em algumas ações, nomeadamente:

- No âmbito da Formação de Treinadores;
- Organizadas pela tutela;
- Desenvolvidas pelos principais organismos desportivos nacionais (CDP, COP, Desporto Escolar e federações desportivas);
- Formação de recursos humanos em áreas úteis ao trabalho desenvolvido pela FPX.

### 5.4 Estudos e Inquéritos

Nas provas e atividades da época 2014/2015 continuou a ser distribuído um questionário de avaliação das provas e atividades para os participantes preencherem. Este registo é de crucial importância para a FPX melhor adequar os seus serviços de forma a ir de encontro à satisfação dos praticantes, tanto a nível de organização, condições logísticas, como de modelos de competição, calendarização e locais das atividades.



A sensibilização para o correto e total preenchimento tem sido efetuado, e mesmo tendo alguns problemas e algumas falhas de preenchimento em algumas provas, já se conseguiram analisar alguns pontos a melhorar na realização das atividades e da atuação da FPX.

**QUESTIONÁRIO DE SATISFAÇÃO**  
Avaliação das Atividades Participantes

**Identificação do participante**

Nome: \_\_\_\_\_ Sobrenome: \_\_\_\_\_  
 Sexo:  Masculino  Feminino

Localidade: \_\_\_\_\_

Este questionário tem como objetivo avaliar a satisfação dos participantes com as atividades realizadas pela FPX. A sua opinião é muito importante e será usada para melhorar a qualidade das atividades. Os dados aqui recolhidos são confidenciais e não serão divulgados. Não se preocupem com o tempo que demora a preencher este questionário. Obrigado pela sua participação.

1. Não concordo 2. Pouco concordo 3. Concordo 4. Muito concordo 5. Totalmente concordo 6. Não sei

**Avaliação da Atividade**

1. Satisfação com a atividade	1	2	3	4	5	6
2. Organização da atividade	1	2	3	4	5	6
3. Qualidade da atividade	1	2	3	4	5	6
4. Interesse na atividade	1	2	3	4	5	6
5. Satisfação com o ambiente	1	2	3	4	5	6
6. Satisfação com o pessoal	1	2	3	4	5	6
7. Satisfação com o equipamento	1	2	3	4	5	6
8. Satisfação com o espaço	1	2	3	4	5	6
9. Satisfação com o tempo	1	2	3	4	5	6
10. Satisfação com o preço	1	2	3	4	5	6

**Organização**

11. Satisfação com a organização	1	2	3	4	5	6
12. Satisfação com a informação	1	2	3	4	5	6
13. Satisfação com a comunicação	1	2	3	4	5	6
14. Satisfação com a segurança	1	2	3	4	5	6
15. Satisfação com a limpeza	1	2	3	4	5	6
16. Satisfação com a manutenção	1	2	3	4	5	6
17. Satisfação com a acessibilidade	1	2	3	4	5	6
18. Satisfação com a segurança	1	2	3	4	5	6
19. Satisfação com a segurança	1	2	3	4	5	6
20. Satisfação com a segurança	1	2	3	4	5	6

Este questionário deverá ser preenchido e entregue ao representante da equipa/organização e entregue ao presidente da FPX presente e a nível da sede da Comissão Organizadora.

Delegado pela sua Comissão: \_\_\_\_\_

Assinatura: \_\_\_\_\_

Assinatura Participante de nome: \_\_\_\_\_

Assinatura Participante de nome: \_\_\_\_\_

Assinatura Participante de nome: \_\_\_\_\_

Assinatura Participante de nome: \_\_\_\_\_

**QUESTIONÁRIO DE SATISFAÇÃO**  
Avaliação das Participações Internacionais (COOPER) Delegações em Participações Internacionais

Este questionário tem como objetivo avaliar a satisfação dos participantes com as atividades realizadas pela FPX. A sua opinião é muito importante e será usada para melhorar a qualidade das atividades. Os dados aqui recolhidos são confidenciais e não serão divulgados. Não se preocupem com o tempo que demora a preencher este questionário. Obrigado pela sua participação.

1. Não concordo 2. Pouco concordo 3. Concordo 4. Muito concordo 5. Totalmente concordo 6. Não sei

**Identificação do participante**

Nome: \_\_\_\_\_ Sobrenome: \_\_\_\_\_  
 Sexo:  Masculino  Feminino

Localidade: \_\_\_\_\_

**Avaliação da Atividade**

1. Satisfação com a atividade	1	2	3	4	5	6
2. Organização da atividade	1	2	3	4	5	6
3. Qualidade da atividade	1	2	3	4	5	6
4. Interesse na atividade	1	2	3	4	5	6
5. Satisfação com o ambiente	1	2	3	4	5	6
6. Satisfação com o pessoal	1	2	3	4	5	6
7. Satisfação com o equipamento	1	2	3	4	5	6
8. Satisfação com o espaço	1	2	3	4	5	6
9. Satisfação com o tempo	1	2	3	4	5	6
10. Satisfação com o preço	1	2	3	4	5	6

**Organização**

11. Satisfação com a organização	1	2	3	4	5	6
12. Satisfação com a informação	1	2	3	4	5	6
13. Satisfação com a comunicação	1	2	3	4	5	6
14. Satisfação com a segurança	1	2	3	4	5	6
15. Satisfação com a limpeza	1	2	3	4	5	6
16. Satisfação com a manutenção	1	2	3	4	5	6
17. Satisfação com a acessibilidade	1	2	3	4	5	6
18. Satisfação com a segurança	1	2	3	4	5	6
19. Satisfação com a segurança	1	2	3	4	5	6
20. Satisfação com a segurança	1	2	3	4	5	6

Este questionário deverá ser preenchido e entregue ao representante da equipa/organização e entregue ao presidente da FPX presente e a nível da sede da Comissão Organizadora.

Delegado pela sua Comissão: \_\_\_\_\_

Assinatura: \_\_\_\_\_

Assinatura Participante de nome: \_\_\_\_\_

Assinatura Participante de nome: \_\_\_\_\_

Assinatura Participante de nome: \_\_\_\_\_

Assinatura Participante de nome: \_\_\_\_\_









## 6. Análise da situação financeira da FPX

### 6.1 Enquadramento e perspetivas futuras

Apesar das dificuldades que se continuam a sentir no âmbito da atividade das Federações, Associações, Clubes e Praticantes, o ano de 2015 acabou por ser um ano positivo para a FPX. O rigor na gestão e execução financeira mantêm-se, mantendo a FPX numa situação estável e muito longe de tempos passados em que passou por imensas dificuldades. Contudo, continua a ser necessário manter a procura da sustentabilidade financeira, melhorando os processos e continuando numa gestão e execução cuidada, protegendo a entidade de riscos que poderão comprometer a sua situação.

O ano de 2015 foi um ano bastante controlado onde foram cumpridos todos os objetivos de participação e desenvolvimento da atividade. Foi finalmente invertida uma tendência de apoios estatais decrescente, tendo havido um aumento de 4.500 € no apoio anual por parte do IPDJ, fruto do bom desempenho e do cumprido que a entidade tem tido para com a tutela. Hoje somos efetivamente vistos como um bom exemplo de rigor, crescimento e promoção da atividade.

A FPX conseguiu continuar a exercer um grande apoio e investimento na promoção dos Circuitos Nacionais, o de Lentas e Semi-Rápidas, onde globalmente investiu quase 18.000 € em apoios às organizações num total de 17 eventos que movimentaram cerca de 2000 participações. À parte disto manteve-se todo o investimento na atividade nacional e internacional prevista, bem como a organização do 1º Curso de Treinadores de Grau I, que neste novo modelo além de apresentar custos elevados para os participantes, apresenta igualmente custos para a entidade.

2015 foi igualmente mais um passo para o fim do pagamento da hipoteca à sede realizada em 2006, faltando no final de 2015 apenas 3 meses para finalmente a FPX se libertar do pagamento de quase 13.000 € anuais. É um momento marcante da estrutura, que pode finalmente aplicar todo o seu financiamento na promoção da atividade sem continuar a suportar encargos passados.

Do lado negativo, continuamos com processos judiciais que continuam a incorrer em custos à estrutura. O processo do Luís Galego continua sem estar resolvido, continuando a FPX a ter montantes de prémios numa prova duplamente atribuídos sem haver a devolução dos mesmos por força da Regulamento de Antidopagem. O processo em Faro em que a FPX foi arrolada, em que é apenas uma 3ª parte, teve custos bastante significativos para a estrutura sem esta ter qualquer relação com o processo em causa, mas que fruto da sua presença conseguiu proteger os interesses da modalidade e dos seus parceiros. Continua também por resolver o processo movido pelo António Fernandes, estando a FPX à espera de ser chamada para audiência.



## 6.2 Outras informações

### Factos relevantes ocorridos após o termo do período

Não são conhecidos à data quaisquer eventos subsequentes, com impacto significativo nas Demonstrações Financeiras de 31 de dezembro de 2015.

Após o encerramento do período, e até à elaboração do presente relatório, não se registaram outros factos suscetíveis de modificar a situação relevada nas contas.

### Data de autorização para emissão das demonstrações financeiras

As demonstrações financeiras para o período findo em 31 de dezembro de 2015 foram aprovadas pela Direção no dia 23 de março de 2016.

## 6.3 Informações exigidas por diplomas legais

A Direção informa que a Federação não apresenta dívidas ao Estado em situação de mora, nos termos do Decreto-Lei n.º 534/80, de 7 de novembro.

Nos termos do artigo 210.º do Código Contributivo, publicado pela Lei n.º 110/2009, de 16 de setembro, a Direção informa que a situação da Entidade perante a Segurança Social se encontra regularizada, dentro dos prazos legalmente estipulados.

## 6.4 Proposta de aplicação de resultados

A Federação Portuguesa de Xadrez apresentou um Resultado líquido do período positivo de 1.148,29 euros (mil cento e quarenta e oito euros e vinte e nove cêntimos).

A Direção propõe que o Resultado líquido do período de 2015 seja transferido para a rubrica “Fundos”.

Lisboa, 23 de março de 2016

A Direção da FPX

**7. Balanço**

BALANÇO EM 31 DE DEZEMBRO DE 2015		Unidade Monetária: Euros	
RUBRICAS	Notas	Datas	
		31-12-2015	31-12-2014
<b>Ativo</b>			
<b>Ativo não corrente</b>			
Ativos fixos tangíveis	4	45.699,09	46.610,37
Ativos intangíveis	5	4.312,37	6.212,31
Investimentos financeiros	6	156,62	77,76
Subtotal		50.168,08	52.900,44
<b>Ativo corrente</b>			
Inventários	7	3.387,27	6.288,72
Estado e outros Entes Públicos	8	23,58	-
Associados/membros	9	1.177,80	608,25
Outras contas a receber	10	18.835,45	27.286,69
Diferimentos	11	1.630,27	341,52
Caixa e depósitos bancários	12	16.247,10	7.394,19
Subtotal		41.301,47	41.919,37
<b>Total do Ativo</b>		<b>91.469,55</b>	<b>94.819,81</b>
<b>FUNDOS PATRIMONIAIS E PASSIVO</b>			
<b>Fundos patrimoniais</b>			
Fundos	13	46.761,22	45.566,43
Resultado líquido do período	13	1.148,29	1.194,79
<b>Total dos fundos patrimoniais</b>		<b>47.909,51</b>	<b>46.761,22</b>
<b>Passivo</b>			
<b>Passivo não corrente</b>			
Financiamentos obtidos	14	-	3.452,23
Subtotal		-	3.452,23
<b>Passivo corrente</b>			
Fornecedores	15	3.270,69	3.799,66
Estado e outros entes públicos	8	2.206,40	1.838,34
Associados/membros	9	22.542,34	16.335,00
Financiamentos obtidos	14	3.223,87	12.366,12
Outras contas a pagar	16	12.316,74	10.267,24
Subtotal		43.560,04	44.606,36
<b>Total do passivo</b>		<b>43.560,04</b>	<b>48.058,59</b>
<b>Total dos fundos patrimoniais e do passivo</b>		<b>91.469,55</b>	<b>94.819,81</b>

Lisboa, 23 de março de 2016

A Direção

A Contabilista Certificada (n.º 74.968)



**8. Demonstração dos Resultados por Naturezas**

PERÍODO FINDO EM 31 DE DEZEMBRO DE 2015

Unidade Monetária: Euros

RENDIMENTOS E GASTOS	Notas	PERÍODOS	
		2015	2014
Vendas e serviços prestados	17	140.724,98	194.450,34
Subsídios, doações e legados à exploração	18	89.100,45	92.888,72
Custo das mercadorias vendidas e das matérias consumidas	7	(5.065,61)	(6.191,35)
Fornecimentos e serviços externos	19	(34.744,78)	(36.331,83)
Gastos com o pessoal	20	(30.208,93)	(30.406,66)
Aumentos/reduções de justo valor	6	1,10	-
Outros rendimentos e ganhos	21	2.148,03	4.230,91
Outros gastos e perdas	22	(156.493,93)	(212.226,11)
<b>Resultado antes de depreciações, gastos de financiamento e impostos</b>		<b>5.461,31</b>	<b>6.414,02</b>
Gastos/reversões de depreciação e de amortização	4, 5	(3.942,23)	(4.355,35)
<b>Resultado operacional (antes de gastos de financiamento e impostos)</b>		<b>1.519,08</b>	<b>2.058,67</b>
Juros e gastos similares suportados	23	(370,79)	(863,88)
<b>Resultados antes de impostos</b>		<b>1.148,29</b>	<b>1.194,79</b>
Imposto sobre o rendimento do período	8	-	-
<b>Resultado líquido do período</b>		<b>1.148,29</b>	<b>1.194,79</b>

Lisboa, 23 de março de 2016

A Direção

A Contabilista Certificada (n.º 74.968)





**9. Demonstração dos Resultados por Funções**

PERÍODO FINDO EM 31 DE DEZEMBRO DE 2015

Unidade Monetária: Euros

RENDIMENTOS E GASTOS	Notas	PERÍODOS	
		2015	2014
Vendas e serviços prestados	17	140.724,98	194.450,34
Custo das vendas e dos serviços prestados	7	(5.065,61)	(6.191,35)
Resultado bruto		135.659,37	188.258,99
Outros rendimentos	18, 21	91.249,58	97.119,63
Gastos administrativos e de estrutura	20	(30.973,49)	(31.913,73)
Gastos da organização das atividades	4, 5, 19, 22	(194.416,38)	(251.406,22)
Resultado operacional (antes de gastos de financiamento e impostos)		1.519,08	2.058,67
Gastos de financiamento (líquidos)	23	(370,79)	(863,88)
Resultados antes de impostos		1.148,29	1.194,79
Imposto sobre o rendimento do período	8	-	-
<b>Resultado líquido do período</b>	<b>13</b>	<b>1.148,29</b>	<b>1.194,79</b>

Lisboa, 23 de março de 2016

A Direção

A Contabilista Certificada (n.º 74.968)



**10. Demonstração das Alterações nos Fundos Patrimoniais**

DEMONSTRAÇÃO DAS ALTERAÇÕES NOS FUNDOS PATRIMONIAIS NO PERÍODO 2015		Fundos Patrimoniais atribuídos aos instituidores da entidade-mãe			Total dos Fundos Patrimoniais
		Fundos	Resultados Transitados	Resultado líquido do período	
DESCRIÇÃO	Notas	Fundos	Resultados Transitados	Resultado líquido do período	Total dos Fundos Patrimoniais
6		45.566,43	-	1.194,79	46.761,22
POSICÃO NO INÍCIO DO PERÍODO 2015					
7	13	1.194,79	-	(1.194,79)	-
ALTERAÇÕES NO PERÍODO					
Outras alterações reconhecidas nos fundos patrimoniais		1.194,79	-	(1.194,79)	-
8	13			1.148,29	1.148,29
RESULTADO LÍQUIDO DO PERÍODO					
9=7+8				1.148,29	1.148,29
RESULTADO EXTENSIVO				1.148,29	1.148,29
10					
OPERAÇÕES COM INSTITUIDORES NO PERÍODO					
6+7+8+10		46.761,22	-	1.148,29	47.909,51
POSICÃO NO FIM DO ANO 2015					
DEMONSTRAÇÃO DAS ALTERAÇÕES NOS FUNDOS PATRIMONIAIS NO PERÍODO 2014					
DEMONSTRAÇÃO DAS ALTERAÇÕES NOS FUNDOS PATRIMONIAIS NO PERÍODO 2014		Fundos Patrimoniais atribuídos aos instituidores da entidade-mãe			Total dos Fundos Patrimoniais
		Fundos	Resultados Transitados	Resultado líquido do período	
DESCRIÇÃO	Notas	Fundos	Resultados Transitados	Resultado líquido do período	Total dos Fundos Patrimoniais
1		46.290,64	-	(724,21)	45.566,43
POSICÃO NO INÍCIO DO PERÍODO 2014					
2	13	(724,21)	-	724,21	-
ALTERAÇÕES NO PERÍODO					
Outras alterações reconhecidas nos fundos patrimoniais		(724,21)	-	724,21	-
3	13			1.194,79	1.194,79
RESULTADO LÍQUIDO DO PERÍODO					
4=2+3				1.194,79	1.194,79
RESULTADO EXTENSIVO				1.194,79	1.194,79
5					
OPERAÇÕES COM INSTITUIDORES NO PERÍODO					
6=1+2+3+5		45.566,43	-	1.194,79	46.761,22
POSICÃO NO FIM DO ANO 2014					

Lisboa, 23 de março de 2016

A Direção

A Contabilista Certificada (n.º 74.968)



**11. Demonstração dos Fluxos de Caixa**

PERÍODO FINDO EM 31 DE DEZEMBRO DE 2015		Unidade Monetária: Euros	
RUBRICAS	Notas	PERÍODOS	
		2015	2014
<b>Fluxos de caixa das atividade operacionais - método direto</b>			
Recebimentos de clientes e utentes		144.237,28	191.860,62
Pagamentos de subsídios		(19.068,70)	(26.202,75)
Pagamento a fornecedores		(166.281,61)	(221.925,74)
Pagamentos ao pessoal		(30.208,93)	(30.406,66)
Caixa gerada pelas operações		(71.321,96)	(86.674,53)
<b>Pagamento/recebimento do imposto sobre o rendimento</b>		-	-
<b>Outros recebimentos/pagamentos</b>		94.008,46	97.928,61
Fluxos de caixa das atividades operacionais (1)		22.686,50	11.254,08
<b>Fluxos de caixa das atividade de investimento</b>			
<b>Pagamentos respeitantes a:</b>			
<i>Ativos fixos tangíveis</i>	4	(1.365,36)	(1.162,98)
<i>Ativos intangíveis</i>		-	-
<b>Recebimentos provenientes de:</b>			
Fluxos de caixa das atividade de investimento (2)		(1.365,36)	(1.162,98)
<b>Fluxos de caixa das atividade de financiamento</b>			
<b>Recebimentos provenientes de:</b>			
<b>Pagamentos respeitantes a:</b>			
<i>Financiamentos obtidos</i>	15	(12.097,44)	(12.097,44)
<i>Juros e gastos similares</i>	23	(370,79)	(863,88)
Fluxos de caixa das atividade de financiamento (3)		(12.468,23)	(12.961,32)
<b>Varição de caixa e seus equivalentes (1+2+3)</b>		<b>8.852,91</b>	<b>(2.870,22)</b>
<b>Efeito das diferenças de câmbio</b>			
Caixa e seus equivalentes no início do período	12	7.394,19	10.264,41
Caixa e seus equivalentes no fim do período	12	16.247,10	7.394,19

Lisboa, 23 de março de 2016

A Direção

A Contabilista Certificada (n.º 74.968)



## 12. Anexo

### 12.1 Identificação da Entidade

A Federação Portuguesa de Xadrez é uma instituição sem fins lucrativos, constituída sob a forma de Associação com estatutos publicados no Diário da República, titular do estatuto de utilidade pública (*in* D.R. nº139 II Série de 20/06/1978) e estatuto de utilidade pública desportiva (*in* D.R. nº244 II Série de 21/10/1995). A sua sede é sita na Rua Frei Francisco Foreiro, n.º2, 4º Esquerdo, 1150-166 Lisboa. A sua atividade principal está definida pela Classificação Portuguesa das Atividades Económicas n.º 93192 – Outras Atividades Desportivas, N.E.. Tem como objetivos os seguintes:

- Promover, regulamentar e dirigir a nível nacional a prática do xadrez e das suas variantes, designadamente através da atribuição de títulos desportivos e da organização das seleções nacionais;
- Representar, perante a Administração Pública e entidades privadas, os interesses dos seus filiados;
- Representar o xadrez e as suas variantes junto das organizações desportivas internacionais em que se encontre filiada;
- Assegurar a participação competitiva das seleções nacionais;
- Fomentar e apoiar a formação de praticantes, técnicos, árbitros e dirigentes do xadrez;
- Promover o intercâmbio com as suas congéneres estrangeiras.

### 12.2 Referencial contabilístico de preparação das demonstrações financeiras

Em 2015 as Demonstrações Financeiras foram elaboradas no pressuposto da continuidade das operações a partir dos livros e registos contabilísticos da Entidade e de acordo com a Norma Contabilística e de Relato Financeiro para as Entidades do Setor Não Lucrativo (NCRF-ESNL) publicada pelo Aviso n.º 6726-B/2011 de 14 de março, nos termos do Regime Contabilístico para as Entidades do Setor Não lucrativo que foi aprovado pelo Decreto-Lei n.º 36-A/2011 de 9 de março. No Anexo II do referido Decreto, refere que o Sistema de Normalização Contabilística para Entidades do Setor Não Lucrativo é composto por:

- Bases para a Apresentação das Demonstrações Financeiras (BADF);
- Modelos de Demonstrações Financeiras (MDF) – Portaria n.º 105/2011, de 14 de março;
- Código de Contas (CC) – Portaria n.º 106/2011, de 14 de março;
- NCRF-ESNL – Aviso n.º 6726-B/2011, de 14 de março; e
- Normas Interpretativas (NI).



## 12.3 Principais políticas contabilísticas

As principais políticas contabilísticas aplicadas pela Entidade na elaboração das Demonstrações Financeiras foram as seguintes:

### 1. Bases de Apresentação

As Demonstrações Financeiras foram preparadas de acordo com as Bases de Apresentação das Demonstrações Financeiras (BADF).

#### 1.1 Continuidade:

Com base na informação disponível e as expectativas futuras, a Entidade continuará a operar no futuro previsível, assumindo que não há a intenção nem a necessidade de liquidar ou de reduzir consideravelmente o nível das suas operações. Para as Entidades do Setor Não Lucrativo, este pressuposto não corresponde a um conceito económico ou financeiro, mas sim à manutenção da atividade de prestação de serviços ou à capacidade de cumprir os seus fins.

#### 1.2 Regime do acréscimo (ou periodização económica):

Os efeitos das transações e de outros acontecimentos são reconhecidos quando eles ocorram (satisfeitas as definições e os critérios de reconhecimento de acordo com a estrutura conceptual, independentemente do momento do pagamento ou do recebimento) sendo registados contabilisticamente e relatados nas demonstrações financeiras dos períodos com os quais se relacionem. As diferenças entre os montantes recebidos e pagos e os correspondentes rendimentos e gastos são registados respetivas contas das rubricas “Devedores e credores por acréscimos” (Notas 10 e 16) e “Diferimentos” (Nota 11).

#### 1.3 Consistência de apresentação

As Demonstrações Financeiras estão consistentes de um período para o outro, quer a nível da apresentação quer dos movimentos contabilísticos que lhes dão origem, exceto quando ocorrem alterações significativas na natureza que, nesse caso, estão devidamente identificadas e justificadas neste Anexo. Desta forma é proporcionada informação fiável e mais relevante para os utentes.

#### 1.4 Materialidade e agregação:

A relevância da informação é afetada pela sua natureza e materialidade. A materialidade depende da quantificação da omissão ou erro. A informação é material se a sua omissão ou inexatidão influenciarem as decisões económicas tomadas por parte dos utentes com base nas demonstrações financeiras que influenciarem. Itens que não são materialmente relevantes para justificar a sua apresentação separada nas demonstrações financeiras podem ser materialmente relevantes para que sejam discriminados nas notas deste anexo.



### 1.5 Compensação

Devido à importância dos ativos e passivos serem relatados separadamente, assim como os gastos e os rendimentos, estes não devem ser compensados.

### 1.6 Informação comparativa

A informação comparativa deve ser divulgada, nas Demonstrações Financeiras, com respeito ao período anterior. Respeitando ao Princípio da Continuidade da Entidade, as políticas contabilísticas devem ser levadas a efeito de maneira consistente em toda a Entidade e ao longo do tempo e de maneira consistente. Procedendo-se a alterações das políticas contabilísticas, as quantias comparativas afetadas pela reclassificação devem ser divulgadas, tendo em conta:

- a) A natureza da reclassificação;
- b) A quantia de cada item ou classe de itens que tenha sido reclassificada; e
- c) Razão para a reclassificação.

## 2. Políticas de reconhecimento e mensuração

### 2.1 Ativos fixos tangíveis

Os “*Ativos fixos tangíveis*” encontram-se registados ao custo de aquisição ou de produção, deduzido das depreciações e das perdas por imparidade acumuladas. O custo de aquisição ou produção inicialmente registado, inclui o custo de compra, quaisquer custos diretamente atribuíveis às atividades necessárias para colocar os ativos na localização e condição necessárias para operarem da forma pretendida e, se aplicável, a estimativa inicial dos custos de desmantelamento e remoção dos ativos e de restauração dos respetivos locais de instalação ou operação dos mesmos que a Entidade espera vir a incorrer.

Os ativos que foram atribuídos à Entidade a título gratuito encontram-se mensurados ao seu justo valor, ao valor pelo qual estão segurados ou ao valor pelo qual figuravam na contabilidade.

As despesas subsequentes que a Entidade tenha com manutenção e reparação dos ativos são registadas como gastos no período em que são incorridas, desde que não sejam suscetíveis de gerar benefícios económicos futuros adicionais

As depreciações são calculadas assim que os bens estão em condições de ser utilizado, pelo método da linha reta em conformidade com o período de vida útil estimado para cada grupo de bens.



As taxas de depreciação utilizadas correspondem aos períodos de vida útil estimada que se encontra na tabela abaixo:

Descrição	Vida útil estimada (anos)
Terrenos e recursos naturais	indefinida
Edifícios e outras construções	50 anos
Equipamento básico	3 - 8 anos
Equipamento administrativo	3 - 8 anos
Outros ativos fixos tangíveis	3 - 10 anos

A Entidade revê anualmente a vida útil de cada ativo, assim como o seu respetivo valor residual quando este exista.

As mais ou menos valias provenientes da venda de ativos fixos tangíveis são determinadas pela diferença entre o valor de realização e a quantia escriturada na data de alienação, as sendo que se encontra espelhadas na Demonstração dos Resultados nas rubricas “*Outros rendimentos operacionais*” ou “*Outros gastos operacionais*”.

## 2.2 Ativos intangíveis

Os “*Ativos intangíveis*” encontram-se registados ao custo de aquisição, deduzido das amortizações e de eventuais perdas por imparidade acumuladas. São reconhecidos apenas quando for provável que deles advenham benefícios económicos futuros para a Entidade e que os mesmos possam ser mensurados com fiabilidade.

As amortizações são calculadas assim que os ativos estejam em condições de ser utilizado, pelo método da linha reta em conformidade com o período de vida útil estimado para cada grupo de bens.

As taxas de amortização utilizadas correspondem aos períodos de vida útil estimada que se encontra na tabela abaixo:

Descrição	Vida útil estimada (anos)
Programas de computador	3 - 6 anos

O valor residual de um “*Ativo Intangível*” com vida útil finita deve ser assumido como sendo zero, exceto se:

- Houver um compromisso de um terceiro de comprar o ativo no final da sua vida útil, ou
- Houver um mercado ativo para este ativo, e
- Seja provável que tal mercado exista no final da sua vida útil.

## 2.3 Inventários

Os “*Inventários*” estão registados ao menor de entre o custo de aquisição e o valor realizável líquido. O valor realizável líquido representa o preço de venda estimado deduzido de todos os custos estimados necessários para a concluir os inventários e proceder à sua venda. Sempre que o valor de custo é superior ao valor realizável líquido, a diferença é registada como uma perda por imparidade.

A Entidade adota como método de custeio dos inventários o custo médio ponderado. Aos inventários que não sejam geralmente intermutáveis deve ser atribuído custos individuais através do uso de identificação específica.

Os Inventários que a Entidade detém, mas que se destinam a contribuir para o desenvolvimento das atividades presentes e futuras ou os serviços que lhes estão associados não estão diretamente relacionados com a capacidade de para ela gerar fluxos de caixa, estão mensurados pelo custo histórico ou custo corrente, o mais baixo dos dois.

## 2.4 Ativos e passivos financeiros

Os ativos e passivos financeiros são reconhecidos apenas e só quando se tornam uma parte das disposições contratuais do instrumento.

### Associados/membros

As quotas, donativos e outras ajudas similares procedentes de Associados/membros que se encontram com saldo no final do período sempre que se tenham vencido e possam ser exigidas pela entidade estão registados no ativo pela quantia realizável.

### Caixa e depósitos bancários

A rubrica “*Caixa e depósitos bancários*” inclui caixa e depósitos bancários de curto prazo que possam ser imediatamente mobilizáveis sem risco significativo de flutuações de valor.

### Fornecedores e outras contas a pagar

As dívidas registadas em “*Fornecedores*” e “*Outras contas a pagar*” são contabilizadas pelo seu valor nominal.

## 2.5 Fundos patrimoniais

A rubrica “*Fundos*” constitui o interesse residual nos ativos após dedução dos passivos.

Os “*Fundos patrimoniais*” são compostos por:

- fundos atribuídos pelos fundadores da Entidade ou terceiros;
- fundos acumulados e outros excedentes;
- subsídios, doações e legados que o governo ou outro instituidor ou a norma legal aplicável a cada entidade estabeleçam que sejam de incorporar no mesmo.

## 2.6 Provisões

Periodicamente, a Entidade analisa eventuais obrigações que advenham de pretéritos acontecimentos e dos quais devam ser objeto de reconhecimento ou de divulgação. Assim, a Entidade reconhece uma Provisão quando tem uma obrigação presente resultante de um evento passado e do qual seja provável que, para a liquidação dessa obrigação, ocorra um exfluxo que seja razoavelmente estimado.



O valor presente da melhor estimativa na data de relato dos recursos necessários para liquidar a obrigação é o montante que a Entidade reconhece como provisão, tendo em conta os riscos e incertezas intrínsecos à obrigação.

Na data de relato, as Provisões são revistas e ajustadas para que assim possam refletir melhor a estimativa a essa data.

Por sua vez, os Passivos Contingentes não são reconhecidos nas demonstrações financeiras, no entanto são divulgados sempre que a possibilidade de existir exfluxo englobando benefícios económicos não seja remota. Tal como os Passivos Contingentes, os Ativos Contingentes também não são reconhecidos nas demonstrações financeiras, ocorrendo a sua divulgação apenas quando for provável a existência de um influxo.

## 2.7 Financiamentos obtidos

### Empréstimos obtidos

Os “*Empréstimo Obtidos*” encontram-se registados, no passivo, pelo valor nominal líquido dos custos com a concessão desses empréstimos. Os “*Encargos Financeiros*” são reconhecidos como gastos do período, constando na Demonstração dos Resultados na rubrica “*Juros e gastos similares suportados*”.

## 2.8 Estado e outros entes públicos

O imposto sobre o rendimento do período corresponde ao imposto a pagar. Este inclui as tributações autónomas sempre que estas existam.

Nos termos do n.º 1 do art.º 11 do Código do Imposto sobre o Rendimento das Pessoas Coletivas (CIRC) estão isentos de Imposto sobre o Rendimento das Pessoas Coletivas (IRC) “*os rendimentos diretamente derivados do exercício de atividades culturais, recreativas e desportivas*”.

Porém, de acordo com o n.º 2 do referido artigo, “*só pode beneficiar associações legalmente constituídas para o exercício dessas atividades e desde que se verifiquem cumulativamente as seguintes condições:*

- a) *Em caso algum distribuam resultados e os membros dos seus órgãos sociais não tenham, por si ou interposta pessoa, algum interesse direto ou indireto nos resultados de exploração das atividades prosseguidas;*
- b) *Disponham de contabilidade ou escrituração que abranja todas as suas atividades e a ponham à disposição dos serviços fiscais, designadamente para comprovação do referido na alínea anterior.”*

No entanto, os rendimentos “*...provenientes de publicidade, direitos respeitantes a qualquer forma de transmissão, bens imóveis, aplicações financeiras e jogo do bingo*” não estão isentos de IRC, devido a que, nos termos do n.º 3, não são considerados como rendimentos diretamente derivados do exercício da atividade cultural, recreativa e desportiva, sem prejuízo de benefícios fiscais que possam ser aproveitados relativos a estes rendimentos.

Assim, os rendimentos previstos no n.º 3 do art.º 11 encontram-se sujeitos a IRC à taxa de 21,5% sobre a matéria coletável nos termos do n.º 5 do art.º 87. Acresce ao valor da coleta de IRC apurado, a tributação autónoma sobre os encargos e às taxas previstas no art.º 88º do CIRC.

As declarações fiscais estão sujeitas a revisão e correção, de acordo com a legislação em vigor, durante um período de quatro anos (cinco anos para a Segurança Social), exceto quando estejam em curso inspeções, reclamações ou impugnações. Nestes casos, e dependendo das circunstâncias, os prazos são alargados ou suspensos. Ou seja, as declarações fiscais da Entidade dos anos de 2012 a 2015 ainda poderão estar sujeitas a revisão.

## **2.9 Benefícios dos empregados**

Os benefícios de curto prazo dos empregados incluem salários, retribuições eventuais por trabalho extraordinário, subsídio de alimentação, subsídio de férias e de Natal e quaisquer outras retribuições adicionais decididas pontualmente pela Direção. Para além disso, são ainda incluídas as contribuições para a Segurança Social de acordo com a incidência contributiva decorrente da legislação aplicável, as faltas autorizadas e remuneradas e, ainda, eventuais participações nos lucros e gratificações, desde que o seu pagamento venha a decorrer dentro dos 12 meses subsequentes ao encerramento do período.

As obrigações decorrentes dos benefícios de curto prazo são reconhecidas como gastos no período em que são prestados, numa base não descontada, por contrapartida do reconhecimento de um passivo que se extingue com o pagamento respetivo.

De acordo com a legislação laboral aplicável, o direito a férias e subsídio de férias relativo ao período, por este coincidir com o ano civil, vence-se em 31 de dezembro de cada ano, sendo somente pago durante o período seguinte, pelo que os gastos correspondentes encontram-se reconhecidos como benefícios de curto prazo e tratados de acordo com o anteriormente referido.

Os benefícios decorrentes da cessação de emprego, quer por decisão unilateral da Entidade, quer por mútuo acordo, são reconhecidos como gastos no período em que ocorreram.

## **2.10 Subsídios do Governo**

Os subsídios são reconhecidos ao seu justo valor, quando existe uma garantia suficiente de que o subsídio venha a ser recebido e de que a FPX cumpre com todas as condições para o receber.

## **2.11 Fluxos de caixa**

A demonstração dos fluxos de caixa é preparada através do método direto. A Entidade classifica na rubrica “Caixa e seus equivalentes” os montantes de caixa e depósitos à ordem.

A demonstração dos fluxos de caixa encontra-se classificada em atividades operacionais, de financiamento e de investimento. As atividades operacionais englobam os recebimentos de clientes, pagamentos a fornecedores,



pagamentos ao pessoal e outros relacionados com a atividade operacional. Os fluxos de caixa abrangidos nas atividades de investimento incluem, nomeadamente, pagamentos e recebimentos decorrentes da compra e venda de ativos.

Os fluxos de caixa abrangidos nas atividades de financiamento incluem, designadamente, os pagamentos e recebimentos referentes a financiamentos obtidos.

### **2.12 Julgamentos e estimativas**

Na preparação das demonstrações financeiras, a entidade adotou certos pressupostos e estimativas que afetam os ativos e passivos, rendimentos e gastos apresentados. Todas as estimativas e assunções efetuadas pela Direção foram efetuadas com base no seu melhor conhecimento existente, à data de aprovação das demonstrações financeiras, dos eventos e transações em curso.

As estimativas contabilísticas mais significativas refletidas nas demonstrações financeiras incluem, nomeadamente, análises de imparidade nas contas a receber.

As estimativas foram determinadas com base na melhor informação disponível à data da preparação das demonstrações financeiras e com base no melhor conhecimento e na experiência de eventos passados e/ou correntes. No entanto, poderão ocorrer situações em períodos subsequentes que, não sendo previsíveis à data, não foram consideradas nessas estimativas. As alterações a essas estimativas, que ocorram posteriormente à data das demonstrações financeiras, serão corrigidas na demonstração de resultados de forma prospetiva.

### **2.13 Eventos subsequentes**

Os eventos ocorridos após a data de Balanço que proporcionem informação adicional sobre condições que existiam à data do Balanço são refletidos nas Demonstrações Financeiras. Os eventos após a data do Balanço que proporcionem informação sobre condições que ocorram após a data do Balanço, se materiais, são divulgados no Anexo.

**12.4 Ativos fixos tangíveis****Outros ativos fixos tangíveis**

A quantia escriturada bruta, as depreciações acumuladas, a reconciliação da quantia escriturada no início e no fim dos períodos de 2014 e de 2015, mostrando as adições, os abates e alienações, as depreciações e outras alterações, foram desenvolvidas de acordo com o seguinte quadro:

Descrição	Saldo em 01-01-2015	Aquisições / Aumentos	Transferência / Regularizações	Saldo em 31-12-2015
<b>Custo</b>				
Terrenos e recursos naturais	24.939,89	-	-	24.939,89
Edifícios e outras construções	80.322,92	-	-	80.322,92
Equipamento básico	864,52	-	-	864,52
Equipamento administrativo	101.187,55	-	-	101.187,55
Outros Ativos fixos tangíveis	47.618,35	1.365,36	(1.037,50)	47.946,21
<b>Total</b>	<b>254.933,23</b>	<b>1.365,36</b>	<b>(1.037,50)</b>	<b>255.261,09</b>
<b>Depreciações acumuladas</b>				
Edifícios e outras construções	61.930,63	573,74	32,78	62.537,15
Equipamento básico	550,55	-	313,97	864,52
Equipamento administrativo	100.365,58	141,50	1.344,97	101.852,05
Outros ativos fixos tangíveis	45.476,10	633,33	(1.801,15)	44.308,28
<b>Total</b>	<b>208.322,86</b>	<b>1.348,57</b>	<b>(109,43)</b>	<b>209.562,00</b>
<b>Quantia Escriturada</b>				<b>45.699,09</b>

Descrição	Saldo em 01-01-2014	Aquisições / Aumentos	Saldo em 31-12-2014
<b>Custo</b>			
Terrenos e recursos naturais	24.939,89	-	24.939,89
Edifícios e outras construções	80.322,92	-	80.322,92
Equipamento básico	864,52	-	864,52
Equipamento administrativo	101.187,55	-	101.187,55
Outros ativos fixos tangíveis	46.455,37	1.162,98	47.618,35
<b>Total</b>	<b>253.770,25</b>	<b>1.162,98</b>	<b>254.933,23</b>
<b>Depreciações acumuladas</b>			
Edifícios e outras construções	61.389,68	540,95	61.930,63
Equipamento básico	550,55	-	550,55
Equipamento administrativo	99.485,83	879,75	100.365,58
Outros ativos fixos tangíveis	45.070,33	405,77	45.476,10
<b>Total</b>	<b>206.496,39</b>	<b>1.826,47</b>	<b>208.322,86</b>
<b>Quantia Escriturada</b>			<b>46.610,37</b>



## 12.5 Ativos intangíveis

### Outros ativos intangíveis

A quantia escriturada bruta, as amortizações acumuladas, a reconciliação da quantia escriturada no início e no fim dos períodos de 2014 e de 2015, mostrando as adições, os abates e alienações, as amortizações e outras alterações, foram desenvolvidas de acordo com o seguinte quadro:

Descrição	Saldo em 01-01-2015	Aquisições / Aumentos	Transferência / Regularizações	Saldo em 31-12-2015
<b>Custo</b>				
Programas de computador	15.367,61	-	-	15.367,61
<b>Total</b>	<b>15.367,61</b>	<b>-</b>	<b>-</b>	<b>15.367,61</b>
<b>Amortizações acumuladas</b>				
Programas de computador	9.155,30	2.593,66	(693,72)	11.055,24
<b>Total</b>	<b>9.155,30</b>	<b>2.593,66</b>	<b>(693,72)</b>	<b>11.055,24</b>
<b>Quantia Escriturada</b>				<b>4.312,37</b>

Descrição	Saldo em 01-01-2014	Aquisições / Aumentos	Saldo em 31-12-2014
<b>Custo</b>			
Programas de computador	15.367,61	-	15.367,61
<b>Total</b>	<b>15.367,61</b>	<b>-</b>	<b>15.367,61</b>
<b>Depreciações acumuladas</b>			
Programas de computador	6.626,42	2.528,88	9.155,30
<b>Total</b>	<b>6.626,42</b>	<b>2.528,88</b>	<b>9.155,30</b>
<b>Quantia Escriturada</b>			<b>6.212,31</b>

## 12.6 Investimentos financeiros

Nos termos da Lei n.º 70/2013, de 30 de agosto, e da Portaria n.º 294-A/2013, de 30 de setembro, a Entidade é obrigada a efetuar entregas de 1% sobre as remunerações base e diuturnidades dos trabalhadores contratados após 1 de outubro de 2013.

Estas contribuições constituem uma poupança a que se encontram vinculadas, com vista ao pagamento de até 50% do valor da compensação a que os trabalhadores abrangidos pelo novo regime venham a ter direito na sequência da cessação do contrato de trabalho.

Descrição	Saldo em 01-jan-2015	Aumentos	Justo valor	Saldo em 31-dez-2015
Fundo de compensação do trabalho (FCT)	77,76	77,76	1,10	156,62
<b>Total</b>	<b>77,76</b>	<b>77,76</b>	<b>1,10</b>	<b>156,62</b>



**12.7 Inventários**

Em 31 de dezembro de 2015 e de 2014 a rubrica “Inventários” apresentava os seguintes valores:

Descrição	2015	2014
Inventário inicial	6.288,72	7.596,75
Compras	4.599,58	6.593,88
Regularizações	(2.435,42)	(1.710,56)
Inventário final	3.387,27	6.288,72
<b>CMVMC</b>	<b>5.065,61</b>	<b>6.191,35</b>

As mercadorias em inventário são relativas a tabuleiros, conjuntos, relógios e manuais adquiridos para venda.

As regularizações dos inventários discriminam-se da seguinte forma:

Descrição	2015	2014
Afetação a ativos fixos tangíveis	-	1.271,63
Afetação atividades/subsídios	2.435,42	988,93
<b>Total</b>	<b>2.435,42</b>	<b>2.260,56</b>

**12.8 Estado e outros entes públicos**

A rubrica de “Estado e outros Entes Públicos” está dividida da seguinte forma:

Descrição	31-12-2015	31-12-2014
<b>Ativo</b>		
Imposto sobre o Valor Acrescentado	23,58	-
<b>Total</b>	<b>23,58</b>	<b>-</b>
<b>Passivo</b>		
Imposto sobre o Valor Acrescentado	1.451,98	1.119,07
Imposto sobre o Rendimentos das Pessoas Singulares	222,93	194,88
Segurança Social	524,48	524,39
Fundo Compensação	7,01	-
<b>Total</b>	<b>2.206,40</b>	<b>1.838,34</b>

Os valores de IRS e de Segurança Social são referentes a dezembro, pelo que a entrega dos mesmos ocorreu dentro do prazo legal em janeiro de 2016. Assim como o valor do IVA foi entregue dentro do prazo legal, no caso, em fevereiro.



## 12.9 Associados/membros

A 31 de dezembro de 2015 e 2014, apresentava os seguintes saldos:

Descrição	31-12-2015	31-12-2014
<b>Ativo</b>		
Associados/membros	1.177,80	608,25
<b>Total</b>	<b>1.177,80</b>	<b>608,25</b>
<b>Passivo</b>		
Associados/membros	22.542,34	16.335,00
<b>Total</b>	<b>22.542,34</b>	<b>16.335,00</b>

Nos períodos de 2015 e 2014 não se verificaram “perdas por imparidade”.

## 12.10 Outras contas a receber

A rubrica “*Outras contas a receber*” tinha, em 31 de dezembro de 2015 e 2014, a seguinte decomposição:

Descrição	31-12-2015	31-12-2014
Entidades devedores por subsídios	-	3.744,36
Outros devedores (*)	18.835,45	23.542,33
Devedores por acréscimos de rendimentos	13.970,00	17.482,30
Carlos Carneiro	2.390,68	2.990,68
Processo Judicial	2.372,00	2.372,00
<b>Total</b>	<b>18.835,45</b>	<b>27.286,69</b>

(\*) Discriminadas as três rubricas de maior valor por ordem decrescente

Nos períodos de 2015 e 2014 não se verificaram “perdas por imparidade”.

## 12.11 Diferimentos

Em 31 de dezembro de 2015 e 2014, a rubrica “*Diferimentos*” englobava os seguintes saldos:

Descrição	31-12-2015	31-12-2014
<b>Gastos a reconhecer</b>		
Seguros	309,55	275,42
Outros	1.320,72	66,10
Atividade Desportiva Internacional	1.320,72	-
Outros	-	66,10
<b>Total</b>	<b>1.630,27</b>	<b>341,52</b>

**12.12 Caixa e depósitos bancários**

A rubrica de “Caixa e Depósitos Bancários”, a 31 de dezembro de 2015 e 2014, encontrava-se com os seguintes saldo:

Descrição	31-12-2015	31-12-2014
Caixa	236,01	292,44
Depósitos à ordem	16.011,09	7.101,75
<b>Total</b>	<b>16.247,10</b>	<b>7.394,19</b>

**12.13 Fundos patrimoniais**

Nos “Fundos Patrimoniais” ocorreram as seguintes variações:

Descrição	Saldo em 01-01-2015	Aumentos	Diminuições	Saldo em 31-12-2015
Fundos	45.566,43	-	1.194,79	46.761,22
Resultado Líquido do Período	1.194,79	-	46,50	1.148,29
<b>Total</b>	<b>46.761,22</b>	<b>-</b>	<b>1.241,29</b>	<b>47.909,51</b>

A variação ocorrida nos “Fundos” é relativa ao “Resultado Líquido Período” de 2014, que conforme foi aprovado na Assembleia-Geral realizada em 12 de abril de 2015.

**12.14 Financiamentos obtidos**

Em 31 de dezembro de 2015 e de 2014 os saldos desta rubrica apresentavam-se como segue:

Descrição	31-12-2015			31-12-2014		
	Corrente	Não Corrente	Total	Corrente	Não Corrente	Total
Empréstimos bancários	3.223,87	-	3.223,87	12.366,12	3.452,23	15.818,35
<b>Total</b>	<b>3.223,87</b>	<b>-</b>	<b>3.223,87</b>	<b>12.366,12</b>	<b>3.452,23</b>	<b>15.818,35</b>

O empréstimo bancário é reembolsável de acordo com os seguintes prazos de reembolso:

Descrição	31-12-2015	31-12-2014
Até um ano	3.223,87	12.366,12
De um a cinco anos	-	3.452,23
<b>Total</b>	<b>3.223,87</b>	<b>15.818,35</b>

Como garantia deste empréstimo efetuado no Montepio Geral, foi constituída hipoteca a favor daquela instituição financeira sobre o imóvel que constitui a sede da Federação e da qual é proprietária.



## 12.15 Fornecedores

O saldo da rubrica de “Fornecedores” é discriminado da seguinte forma:

Descrição	31-12-2015	31-12-2014
Até um ano	3.223,87	12.366,12
De um a cinco anos	-	3.452,23
<b>Total</b>	<b>3.223,87</b>	<b>15.818,35</b>

## 12.16 Outras contas a pagar

A rubrica “Outras contas a pagar” desdobra-se da seguinte forma:

Descrição	31-12-2015	31-12-2014
	Corrente	Corrente
Credores por acréscimos de gastos	9.024,10	7.324,43
Outros credores	3.292,64	2.942,81
<b>Total</b>	<b>12.316,74</b>	<b>10.267,24</b>

## 12.17 Vendas e serviços prestados

Para os períodos de 2015 e 2014 foram reconhecidos os seguintes valores relativos a “Vendas” e “Serviços Prestados:”

Descrição	2015	2014
Mercadorias	7.312,83	8.454,76
<b>Total</b>	<b>7.312,83</b>	<b>8.454,76</b>

Descrição	2015	2014
Quotas dos utilizadores	133.012,15	185.240,58
Serviços secundários	400,00	755,00
<b>Total</b>	<b>133.412,15</b>	<b>185.995,58</b>

## 12.18 Subsídios, doações e legados à exploração

A Entidade reconheceu, nos períodos de 2015 e 2014, os seguintes subsídio, doações, heranças e legados:

Descrição	2015	2014
IPDJ	88.800,45	89.000,00
IEFP	-	3.888,72
Entidades desportivas	300,00	-
<b>Total</b>	<b>89.100,45</b>	<b>92.888,72</b>

**12.19 Fornecimentos e serviços externos**

A repartição dos “Fornecimentos e serviços externos” nos períodos findos em 2015 e 2014, foi a seguinte:

Descrição	2015	2014
Serviços especializados	18.132,50	17.690,60
Materiais	2.284,59	2.821,63
Energia e fluidos	1.104,14	893,18
Deslocações, estadas e transportes	7.706,35	7.134,03
Serviços diversos (*)	5.517,20	7.792,39
Comunicação	2.678,12	3.859,32
Seguros	2.475,67	2.980,73
Contencioso e notariado	306,00	918,00
<b>Total</b>	<b>34.744,78</b>	<b>36.331,83</b>

(\*) Discriminadas as três rubricas de maior valor por ordem decrescente

**12.20 Gastos com o pessoal**

O número médio de pessoas ao serviço da Entidade foi de 2 em 2015 e em 2014. Os gastos que a Entidade incorreu com os funcionários foram os seguintes:

Descrição	2015	2014
Remunerações ao pessoal	23.659,96	23.659,96
Encargos sobre as remunerações	4.545,34	4.545,33
Seguros de acidentes no trabalho e doenças	227,63	211,12
Outros gastos com o pessoal	1.776,00	1.990,25
<b>Total</b>	<b>30.208,93</b>	<b>30.406,66</b>

**12.21 Outros rendimentos e ganhos**

A rubrica de “Outros rendimentos e ganhos” encontra-se dividida da seguinte forma:

Descrição	2015	2014
Rendimentos suplementares	710,00	695,33
Descontos de pronto pagamento obtidos	128,00	475,00
Outros rendimentos e ganhos	1.310,03	3.060,58
Outros	1.310,03	613,10
Correções relativas a períodos anteriores	-	2.447,48
<b>Total</b>	<b>2.148,03</b>	<b>4.230,91</b>

(\*) Discriminadas as duas rubricas de maior valor por ordem decrescente



## 12.22 Outros gastos e perdas

A rubrica de “*Outros gastos e perdas*” encontra-se dividida da seguinte forma:

Descrição	2015	2014
Impostos	27,01	27,01
Correções relativas a períodos anteriores	234,35	-
Quotizações	4.385,00	7.992,00
Gastos das atividades desportivas	127.113,11	176.078,85
Custos com apoios financeiros concedidos a associados	24.706,49	28.128,25
Outros gastos e perdas	27,97	-
<b>Total</b>	<b>156.493,93</b>	<b>212.226,11</b>

## 12.23 Resultados financeiros

Nos períodos de 2015 e 2014 foram reconhecidos os seguintes gastos e rendimentos relacionados com juros e similares:

Descrição	2015	2014
<b>Juros e gastos similares suportados</b>		
Juros suportados	370,79	863,88
<b>Total</b>	<b>370,79</b>	<b>863,88</b>
<b>Resultados financeiros</b>	<b>(370,79)</b>	<b>(863,88)</b>

## 12.24 Divulgações exigidas por outros diplomas legais

A Entidade não apresenta dívidas ao Estado em situação de mora, nos termos do Decreto-Lei n.º 534/80, de 7 de novembro.

Nos termos do artigo 210.º do Código Contributivo, publicado pela Lei n.º 110/2009, de 16 de setembro, a Direção informa que a situação da Entidade perante a Segurança Social se encontra regularizada, dentro dos prazos legalmente estipulados

Os honorários faturados pelo Revisor Oficial de Contas, em 2015, foram de 1.476,00€ (IVA incluído).



## 12.25 Acontecimentos após data de Balanço

Não são conhecidos à data quaisquer eventos subsequentes, com impacto significativo nas Demonstrações Financeiras de 31 de dezembro de 2015.

Após o encerramento do período, e até à elaboração do presente anexo, não se registaram outros factos suscetíveis de modificar a situação relevada nas contas.

As demonstrações financeiras para o período findo em 31 de dezembro de 2015 foram aprovadas e autorizadas para emissão pela Direção em 23 de março de 2016.

Lisboa, 23 de março de 2016

A Direção

A Contabilista Certificada (n.º 74.968)







### 13. Mapa de Execução Orçamental

Como nota prévia, referir que os cálculos do peso percentual no mapa de execução tem como denominador os valores executados e que a variação percentual os valores orçamentados no ano de 2015.

RENDIMENTOS E GANHOS   EXECUÇÃO ORÇAMENTAL 2015					
Contas	Descrição	Orçamentado	Executado	Peso %	Varição %
<b>71</b>	<b>Vendas</b>	<b>7.000,00</b>	<b>7.312,83</b>	<b>3,15%</b>	<b>4,47%</b>
715	Materiais				
7151	Venda de Material Desportivo/Xadrez	7.000,00	7.312,83	3,15%	4,47%
<b>72</b>	<b>Prestações de Serviços</b>				
721	Quotas dos Utilizadores	<b>133.100,00</b>	<b>133.412,15</b>	<b>57,51%</b>	<b>0,23%</b>
7212	Inscrição de Equipas e Atletas				
72121	Taxas de Filiação	23.000,00	22.897,50	9,87%	-0,45%
72122	Taxas de inscrição em provas				
721221	Taxas de inscrição em provas-Equipas e Individuais	35.000,00	33.966,55	14,64%	-2,95%
721222	Taxas de inscrição em provas-alojamentos e alimentação	65.000,00	62.958,20	27,14%	-3,14%
72123	Taxas de homologação de provas	3.500,00	3.663,50	1,58%	4,67%
72126	Outras Taxas FIDE	0,00	2.146,00	0,93%	100,00%
72128	Taxas de inscrição em provas internacionais	5.000,00	6.483,00	2,79%	29,66%
7219	Outras Taxas FPX				
72191	Cartões FPX	100,00	32,00	0,01%	-68,00%
72192	Cedências Material/Equipamentos FPX	500,00	644,60	0,28%	28,92%
72198	Outros FPX	500,00	220,80	0,10%	-55,84%
725	Serviços Secundários				
7251	Rendimentos de formação e promoção	500,00	400,00	0,17%	-20,00%
7255	Direitos Organização Provas Internacionais	0,00	0,00	0,00%	-
7256	Seguros Desportivos	0,00	0,00	0,00%	-
<b>75</b>	<b>Subsídios, doações e legados à exploração</b>	<b>147.500,00</b>	<b>89.100,45</b>	<b>38,41%</b>	<b>-39,59%</b>
751	Subsídios do Estado e Outros Entes Públicos				
7511	Instituto Português do Desporto e da Juventude (IPDJ)	125.000,00	88.800,45	38,28%	-28,96%
7512	Contribuições de entidades autárquicas	13.500,00	0,00	0,00%	-100,00%
7518	Subsídios de Outras Entidades Públicas	7.000,00	0,00	0,00%	-100,00%
752	Subsídios de Outras Entidades				
7522	Contribuições de entidades desportivas	2.000,00	300,00	0,13%	-85,00%
<b>77</b>	<b>Ganhos por aumentos de justo valor</b>	<b>0,00</b>	<b>1,10</b>	<b>0,00%</b>	<b>100,00%</b>
<b>78</b>	<b>Outros Rendimentos e Ganhos</b>	<b>57.700,00</b>	<b>2.148,03</b>	<b>0,93%</b>	<b>-96,28%</b>
781	Rendimentos Suplementares				
78163	Portes Venda Material Desportivo	200,00	300,00	0,13%	50,00%
78166	Multas e Protestos	500,00	410,00	0,18%	-18,00%
78168	Descontos de pronto pagamento obtidos	0,00	128,00	0,06%	100,00%
78169	Outros Rendimentos Suplementares	500,00	0,00	0,00%	-100,00%
788	Outros				
7881	Correções a Exercícios Anteriores	1.000,00	0,00	0,00%	-100,00%
7887	Patrocínios/donativos	55.000,00	0,00	0,00%	-100,00%
7888	Outros não especificados	500,00	1.310,03	0,56%	162,01%
	<b>TOTAL RECEITAS/ RENDIMENTOS E GANHOS</b>	<b>345.300,00</b>	<b>231.974,56</b>	<b>100,00%</b>	<b>-32,82%</b>



## GASTOS E PERDAS | EXECUÇÃO ORÇAMENTAL 2015

Contas	Descrição	Orçamentado	Executado	Peso %	Varição %
<b>25</b>	<b>Financiamentos obtidos (OGF)</b>	<b>11.700,00</b>	<b>12.594,48</b>	<b>5,46%</b>	<b>7,65%</b>
251	Instituições de crédito e sociedades financeiras				
2511	Empréstimos obtidos	11.700,00	12.594,48	5,46%	7,65%
<b>43</b>	<b>Outros Ativos Fixos Tangíveis (OGF)</b>	<b>9.000,00</b>	<b>2.738,86</b>	<b>1,19%</b>	<b>-69,57%</b>
433	Ativos Fixos Tangíveis				
4331	Edifícios	2.000,00	0,00	0,00%	-100,00%
4335	Equipamento Administrativo	5.000,00	0,00	0,00%	-100,00%
4337	Outros Ativos Fixos Tangíveis				
43371	Material desportivo	2.000,00	2.738,86	1,19%	36,94%
<b>61</b>	<b>Custo mercadorias vendidas e matérias consumidas</b>	<b>6.000,00</b>	<b>5.065,61</b>	<b>2,19%</b>	<b>-15,57%</b>
611	Mercadorias - CMVMC	6.000,00	5.065,61	2,19%	-15,57%
<b>62</b>	<b>Fornecimentos e Serviços Externos (OGF)</b>	<b>39.100,00</b>	<b>26.657,65</b>	<b>11,55%</b>	<b>-31,82%</b>
622	Serviços especializados				
6221	Trabalhos especializados	3.500,00	1.903,25	0,82%	-45,62%
6222	Publicidade e propaganda	500,00	119,93	0,05%	-76,01%
6224	Honorários	9.000,00	7.151,11	3,10%	-20,54%
6226	Conservação e reparação	500,00	324,00	0,14%	-35,20%
6227	Serviços bancários	500,00	547,08	0,24%	9,42%
623	Materiais				
6231	Ferramentas de desgaste rápido	1.000,00	703,23	0,30%	-29,68%
6232	Livros e Documentação Técnica	500,00	14,92	0,01%	-97,02%
6233	Material de escritório	3.000,00	1.391,44	0,60%	-53,62%
6238	Outros Materiais	0,00	175,00	0,08%	100,00%
624	Energia e fluidos				
6241	Eletricidade	1.000,00	811,71	0,35%	-18,83%
6242	Combustíveis	2.000,00	0,00	0,00%	-100,00%
6243	Água	400,00	292,43	0,13%	-26,89%
625	Deslocações, estadas e transportes				
6251	Deslocações e estadas e transportes	7.000,00	6.998,88	3,03%	-0,02%
6253	Transporte de mercadorias	200,00	707,47	0,31%	253,74%
626	Serviços diversos				
6261	Rendas e alugueres	700,00	0,00	0,00%	-100,00%
6262	Comunicações	5.000,00	2.678,12	1,16%	-46,44%
6263	Seguros	3.000,00	2.475,67	1,07%	-17,48%
6265	Contencioso e notariado	700,00	306,00	0,13%	-56,29%
6267	Limpeza, higiene e conforto	100,00	57,41	0,02%	-42,59%
6268	Outros fornecimentos e serviços	500,00	0,00	0,00%	-100,00%
<b>63</b>	<b>Gastos com o Pessoal</b>	<b>24.000,00</b>	<b>13.092,80</b>	<b>5,67%</b>	<b>-45,45%</b>
632	Remunerações	19.000,00	9.556,53	4,14%	-49,70%
635	Encargos sobre remunerações	3.000,00	1.532,64	0,66%	-48,91%
636	Seguros acidentes no trabalho e doenças profissionais	500,00	227,63	0,10%	-54,47%
	Indeminizações	0,00	0,00	0,00%	-
638	Outros gastos com pessoal	1.500,00	1.776,00	0,77%	18,40%
<b>64</b>	<b>Gastos de Depreciação e de Amortização</b>	<b>6.000,00</b>	<b>3.942,23</b>	<b>1,71%</b>	<b>-34,30%</b>
642	Ativos fixos tangíveis	6.000,00	3.942,23	1,71%	-34,30%



<b>68</b>	<b>Outros Gastos e Perdas</b>	<b>247.000,00</b>	<b>181.697,19</b>	<b>78,72%</b>	<b>-26,44%</b>
681	Impostos	500,00	27,01	0,01%	-94,60%
6881	Correções relativas a períodos anteriores	0,00	234,35	0,10%	-
683	Quotizações				
68831	Quotizações de filiação	4.000,00	1.525,00	0,66%	-61,88%
68832	Inscrições ( Taxas de Homologação)	6.000,00	2.860,00	1,24%	-52,33%
<b>6887</b>	<b>Gastos das Atividades Federação/ Desportiva</b>				
<b>68871</b>	<b>Atividade Desportiva Nacional (DAD)</b>				
	Gastos Arbitragens e Juizes	3.000,00	2.594,63	1,12%	-13,51%
	Gastos Deslocações e Estadas	1.500,00	1.750,00	0,76%	16,67%
	Gastos Material Desportivo	1.000,00	859,14	0,37%	-14,09%
	Gastos Promoção e Divulgação	3.500,00	226,33	0,10%	-93,53%
	Gastos Troféus e Prémios	2.500,00	2.322,86	1,01%	-7,09%
	Gastos com Organização	20.000,00	19.056,00	8,26%	-4,72%
	Gastos Rendas e Alugueres	7.500,00	1.525,31	0,66%	-79,66%
	Gastos com Participação	45.000,00	32.407,03	14,04%	-27,98%
<b>68872</b>	<b>Atividade Desportiva Internacional (SN)</b>				
	Gastos Participação em Provas a nível Europeu e Mundial	20.000,00	28.500,21	12,35%	42,50%
	Deslocações e Estadas em Reuniões Internacionais	3.000,00	2.971,02	1,29%	-0,97%
<b>68879</b>	<b>Organização de Atividades Internacionais</b>	<b>70.000,00</b>	<b>36.487,02</b>	<b>15,81%</b>	<b>-47,88%</b>
<b>68873 5</b>	<b>Atividades de formação e promoção (FRH)</b>				
	Formação de Treinadores e Arbitros	6.000,00	4.542,50	1,97%	-24,29%
	Outras Atividades de Promoção e Formação	2.500,00	453,95	0,20%	-81,84%
<b>68874</b>	<b>Atividade de Alta Competição</b>	0,00	0,00	0,00%	100,00%
<b>68875 3</b>	<b>Enquadramento Técnico (ET)</b>	<b>20.000,00</b>	<b>14.787,72</b>	<b>6,41%</b>	<b>-26,06%</b>
<b>68876</b>	<b>Projeto Juvenil ( PJ)</b>	<b>4.500,00</b>	<b>3.364,57</b>	<b>1,46%</b>	<b>-</b>
<b>68878</b>	<b>Desenvolvimento Desporto Feminino</b>	<b>0,00</b>	<b>468,08</b>	<b>0,20%</b>	<b>-</b>
689	Apoios Monetários Concedidos	26.500,00	24.706,49	10,70%	-6,77%
<b>6888</b>	<b>Outros não especificados</b>	0,00	27,97	0,01%	-
<b>69</b>	<b>Gastos e perdas de financiamento</b>	<b>2.500,00</b>	<b>370,79</b>	<b>0,16%</b>	<b>-85,17%</b>
691	Juros suportados				
6911	Juros de financiamentos obtidos	2.500,00	370,79	0,16%	-85,17%
	<b>TOTAL DESPESAS/GASTOS E PERDAS</b>	<b>345.300,00</b>	<b>230.826,27</b>	<b>100,00%</b>	<b>-33,15%</b>

	<b>Total das Despesas/Gastos</b>	<b>345.300,00</b>	<b>230.826,27</b>	<b>100,00%</b>	<b>-33,15%</b>
	<b>Total das Receitas/Rendimentos</b>	<b>345.300,00</b>	<b>231.974,56</b>	<b>100,00%</b>	<b>-32,82%</b>
	<b>Saldo Final do Orçamentado/Resultado do Período</b>	<b>0,00</b>	<b>1.148,29</b>		

Durante o ano 2015 verificou-se uma retração nos gastos orçamentados, em termos percentuais, na ordem dos 33,15% e nos rendimentos na ordem de 32,82%. Esta pequena redução dos gastos face aos rendimentos previstos permitiu o resultado líquido do período fixar-se positivo, no montante de 1.148,29 euros.

No Mapa de Execução Orçamental pode-se ainda constatar, relativamente às despesas, que foram apenas realizadas cerca de 66,85% das que se previa incorrer no ano de 2015. Quanto às receitas, pode-se verificar que a FPX conseguiu obter cerca de 67,18% das receitas orçamentadas para 2015.

Os quadros a seguir apresentados visam discriminar a imputação dos gastos incluídos na Demonstração dos Resultados às atividades operacionais da Federação. Porque, por imperativo de algumas normas contabilísticas e outras



imposições, nomeadamente, ao nível do controlo fiscal, alguns gastos devem, preferencialmente, ser registados em contas individualizadas e classificados pela respetiva natureza. A aplicação desses imperativos origina algumas diferenças em termos de valores quando se compara a Demonstração dos Resultados e o Mapa de Execução Orçamental.

Assim, da Demonstração dos Resultados, mais concretamente, dos “Fornecimentos e Serviços Externos” o valor dos Honorários com: formadores, treinadores e arbitragens incluindo os do Portugal Open, foram imputados aos gastos das atividades da seguinte forma:

DEMONSTRAÇÃO DOS RESULTADOS			MAPA EXECUÇÃO ORÇAMENTAL		
Contas	Descrição	Valor	Contas	Descrição	Valor
<b>62</b>	<b>Fornecimentos e Serviços Externos</b>	<b>34.744,78</b>	<b>62</b>	<b>Fornecimentos e Serviços Externos</b>	<b>26.657,65</b>
6224	Honorários		<b>91887</b>	<b>Gastos Atividade Desportiva</b>	
9122404	Honorários: Formadores	(1.492,50)	918871	Gastos com Arbitragens e Juizes	2.594,63
9122408	Honorários: Treinadores SN	(1.760,00)	918872	Treinadores Seleções Nacionais	1.760,00
9122403	Honorários: Enquadramento Técnico	(1.880,00)	918875	Enquadramento Técnico	1.880,00
9122405	Honorários: Arbitros	(2.594,63)	918873	Formação de Recursos Humanos - FRH	1.492,50
9122406	Portugal Open - Recibos Verdes	(360,00)	918879	Portugal Open - Recibos Verdes	360,00
		<b>26.657,65</b>			<b>34.744,78</b>

Nos “Gastos com o Pessoal” a imputação das remunerações e dos encargos sociais foi a seguinte:

DEMONSTRAÇÃO DOS RESULTADOS			MAPA EXECUÇÃO ORÇAMENTAL		
Contas	Descrição	Valor	Contas	Descrição	Valor
<b>63</b>	<b>Gastos com o Pessoal</b>	<b>30.208,93</b>	<b>63</b>	<b>Gastos com o Pessoal</b>	<b>13.092,80</b>
<b>632</b>	<b>Remunerações do pessoal</b>		<b>913</b>	<b>Gastos com o Pessoal</b>	
913012 3	Vencimentos e Encargos Sociais ET	(12.907,72)	918875	Enquadramento Técnico	12.907,72
913012 3	Vencimentos e Encargos Sociais	(4.208,41)	918879	Portugal Open 2015- Pessoal	4.208,41
		<b>13.092,80</b>			<b>30.208,93</b>



## 14. Anexos

---

- BALANCETE ANALÍTICO 2015
- CERTIFICAÇÃO LEGAL DAS CONTAS
- RELATÓRIO E PARECER DO CONSELHO FISCAL





**Federação Portuguesa de Xadrez, UPD**

Rua Frei Francisco Foreiro, 2,4º Esq | 1150-166 Lisboa | PORTUGAL  
t. +351 213 579 144 | f. +351 213 579 144 | fpx@fpx.pt | www.fpx.pt