



Relatório e Contas 2011

1. Relatório de Gestão	2
1.1. Introdução	2
1.2. Quadro Competitivo Nacional	2
1.3. Perspectivas	3
1.4. Análise da situação financeira da FPX	4
1.4.1. Estrutura de Custos e Proveitos	4
1.4.2. Investimento	4
1.4.3. Análise Patrimonial e económico-financeira	5
1.4.4. Proposta de Aplicação de Resultados	6
2. Balanço	7
3. Demonstração dos Resultados por natureza.....	9
4. Demonstração dos Resultados por funções	10
5. Demonstração dos Fluxos de Caixa	11
6. Anexo ao Balanço e à Demonstração dos Resultados por Natureza.....	12
7. Certificação Legal das Contas	18
8. Parecer do Conselho Fiscal.....	19
9. Balancete da contabilidade geral	20
10. Balancete da contabilidade analítica	21

1. Relatório de Gestão

1.1. Introdução

A Federação Portuguesa de Xadrez (FPX) foi fundada em Lisboa em 22 de Janeiro de 1927.

A FPX é uma pessoa colectiva de direito privado sem fins lucrativos, constituída sob a forma associativa, a quem o Estado reconheceu o Estatuto de Utilidade Pública e que tem por objecto o fomento do Xadrez, a organização competitiva oficial e a divulgação da modalidade a nível nacional.

A FPX nos seus estatutos consagra uma forma de organização interna que compreende os órgãos seguintes (mandatados por quadriénios):

- A Assembleia geral;
- O Presidente da FPX;
- A Direcção;
- O Conselho Fiscal;
- O Conselho Disciplinar;
- O Conselho Jurisdicional; e,
- O Conselho de Arbitragem.

Adicionalmente, a FPX integra um Revisor Oficial de Contas (ROC) responsável por dar parecer sobre as contas, através da emissão da Certificação Legal das Contas anuais.

Os órgãos sociais em funções, eleitos na Assembleia Geral realizada em 24 de Abril de 2010, estão mandatados para o período de 2010 a 2012.

1.2. Quadro Competitivo Nacional

O quadro competitivo nacional da FPX, divide-se em três formas de competição, partidas de ritmo clássico, ritmo rápido e ritmo semi-rápido. Embora esta seja uma competição individual, a competição por equipas é muito importante no nosso quadro competitivo, movimentando pelo menos um milhar e meio de atletas, nomeadamente o campeonato nacional de equipas em ritmo clássico da 1ª, 2ª e 3ª divisão e a Taça de Portugal com cerca de 120 equipas participantes e respectivamente 63 equipas participantes. Importa também referir que as competições distritais assumem também um papel importante para este quadro competitivo. Assim temos os campeonatos nacionais individuais e por equipas nos três ritmos acima referidos, no escalão sénior. Nos escalões de jovens (sub8 a sub 20) realizam-se campeonatos individuais em ritmo clássico e semi-rápido, são sempre também um momento importante do nosso calendário. Os veteranos têm também o seu campeonato nacional individual em partidas clássicas. O Torneio de Mestres e o Torneio Nacional de Honra em partidas clássicas, provas individuais e a Super-Taça, prova colectiva, completam o calendário de provas federativo.

No ano de 2011, realizaram-se todas as provas previstas no calendário nacional e calendários distritais onde participaram 2616 atletas e 117 clubes inscritos na FPX, de referir que as épocas desportivas não são anuais, o que resulta que, no mesmo ano civil temos sempre provas de épocas desportivas diferentes.

1.3. Perspectivas

O trabalho da FPX nas diferentes áreas, na competição nacional, na competição internacional, na formação dos atletas e agentes desportivos e na promoção na modalidade, foi bastante bom face aos recursos existentes para o efeito, que no nosso ponto de vista têm de ser reforçados. Assim a participação internacional tem aumentado nos últimos anos e têm sido obtidos alguns bons resultados em termos individuais; a realização de estágios nacionais tem reforçado a formação dos atletas, nomeadamente os jovens que integraram as representações internacionais e que o seu número, nestes últimos 3 anos, já se aproxima da centena; a reformulação dos cursos de formação de formadores, que começou em 2008 e que em 2010, incidiu principalmente no Programa Nacional de Formação de Treinadores sob a égide do Instituto do Desporto de Portugal, todos estes têm sido factores favoráveis para a nossa auto-avaliação.

1.3.1. Aspectos técnicos organizativos

Na organização da FPX, existe ainda um grande caminho a percorrer, no sentido de potenciar a rentabilização de todos os recursos existentes. É verdade, que a estabilidade da estrutura federativa em todas as suas vertentes, nomeadamente na relação entre os diferentes agentes é efectivamente decisiva para que se consiga alcançar o equilíbrio e focalizar-mo-nos no objectivo comum.

1.3.2. Perspectivas futuras: a nível interno e ao nível do desenvolvimento do Xadrez

A definição pela FPX de um programa ambicioso para o curto, médio e longo prazo, onde a formação de xadrez ao nível escolar tem um papel fundamental xadrez nacional, assente também numa avaliação e certificação de recursos; a abertura em termos internacionais, através de protocolos de cooperação com estruturas internacionais nos diversos domínios como também na organização de eventos internacionais, é importante para o desenvolvimento do xadrez.

1.3.2.1. FPX – desenvolvimento ao nível interno

A criação de circuitos nacionais de partidas clássicas, semi-rápidas e rápidas onde se incluíssem os torneios já existentes, pode ser uma mais-valia para a modalidade, tanto quantitativamente como qualitativamente; um meio de promoção da modalidade; uma vantagem de organização, nomeadamente na calendarização das mesmas.

1.3.2.2. Desenvolvimento do Xadrez

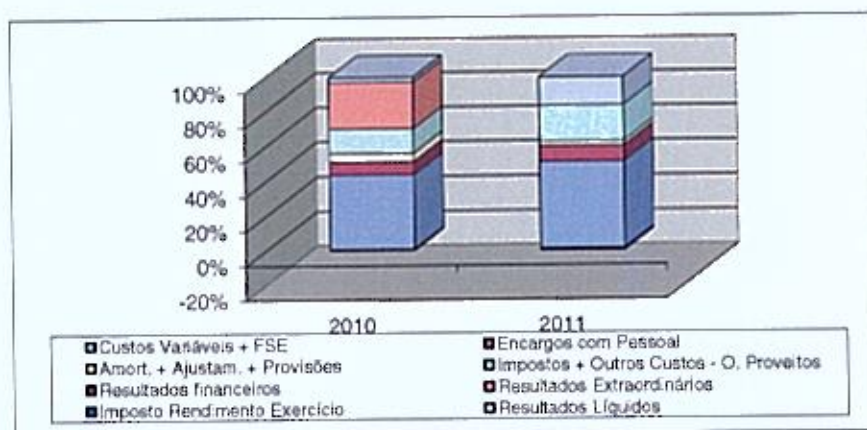
São medidas importantes para o desenvolvimento do xadrez:

- a certificação de Academias de Xadrez e a valorização dos Treinadores de Xadrez, nomeadamente na criação de uma bolsa de Treinadores e de Academias certificadas;
- a extensão a todas as escolas da formação dirigida aos professores no âmbito do xadrez, o reforço na promoção do xadrez escolar;
- o reforço dos meios na divulgação de conteúdos quer informativos, quer técnicos, nomeadamente na utilização das novas tecnologias.

1.4. Análise da situação financeira da FPX

1.4.1. Estrutura de Custos e Proveitos

Rubricas	2010		2011	
Vendas + Prest. Serviços + Subsídios	210.920,76	100,00	328.355,29	100,00
Var. Produção e Trab. p/ Própria Empresa	0,00	0,00	0,00	0,00
ACTIVIDADE	210.920,76	100,00	328.355,29	100,00
Custos Variáveis + FSE	196.816,60	93,31	164.213,82	50,01
MARGEM	14.104,16	6,69	164.141,47	49,99
Encargos com Pessoal	33.572,66	15,92	29.916,39	9,11
Amort. + Ajustam. + Provisões	22.597,89	10,71	8.366,38	2,55
Impostos + Outros Custos - O. Proveitos	64.882,03	30,76	68.428,08	20,84
RESULTADOS ECONÓMICOS DA ACTIVIDADE	-106.948,42	-50,71	57.430,62	17,49
Resultados financeiros	-3.359,23	-1,59	-3.516,73	-1,07
RESULTADOS CORRENTES DA ACTIVIDADE	-110.307,65	-52,30	53.913,89	16,42
Resultados Extraordinários	122.965,40	58,30	-194,78	-0,06
Imposto Rendimento Exercício	0,00	0,00	27,25	0,01
RESULTADOS LÍQUIDOS	12.657,75	6,00	53.691,86	16,35



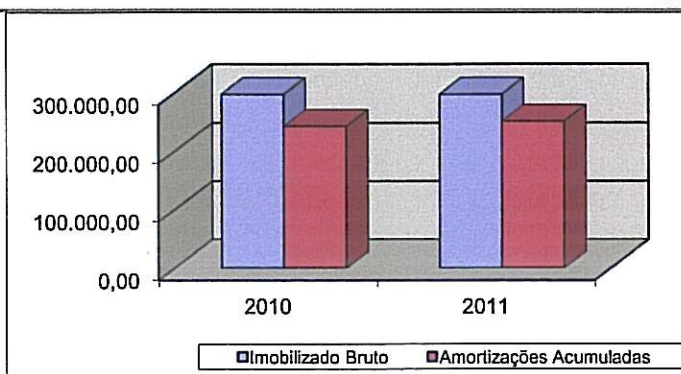
Da análise do quadro que precede sublinha-se:

- Estrutura de custos flexível;
- Decréscimo dos encargos com as amortizações;
- Resultados Positivos.

1.4.2. Investimento

De acordo com os dados da evolução do imobilizado bruto e amortizações acumuladas, o volume dos investimentos, no exercício de 2011 foi inferior às amortizações do exercício.

	Imobilizado Bruto	Amortizações Acumuladas	Imobilizado líquido
2010	297.326,02	242.638,58	54.687,44
2011	297.326,02	251.004,96	46.321,06



1.4.3. Análise Patrimonial e económico-financeira

Situação Patrimonial

Rubricas	Balances de Gestão e Estrutura Patrimonial			
	2010		2011	
	Euros	%	Euros	%
Imobilizado	54.687	49,31	46.321	33,40
Existências	0	0,00	0	0,00
Activo Maneável	56.208	50,69	92.357	66,60
Total Activo	110.896	100,00	138.678	100,00
Capital Próprio	1.751	1,58	55.418	39,96
Exigível M/L P	52.266	47,13	40.095	28,91
Exigível C.P	56.879	51,29	43.165	31,13
Total CP + Passivo	110.896	100,00	138.678	100,00

Da estrutura patrimonial, realça-se:

- Acréscimo do activo líquido;
- Melhoria dos capitais próprios;
- Redução das responsabilidades a curto prazo;
- Evolução favorável da estrutura do passivo.

Situação Económica e Financeira:

	2010	2011
Meios Libertos (EUR)	35.255,64	62.058,24
Fundo de Maneio (EUR)	-670,54	49.191,10
Resultados Líquidos (EUR)	12.657,75	53.691,86
Rendibilidade Capitais Próprios	722,93%	96,89%
Autonomia Financeira (CP/AT)	1,58%	39,96%
Solvabilidade	1,60%	66,56%

No exercício de 2011, os Meios Libertos ascenderam a € 62.058,24 e o Resultado Líquido cifrou-se em € 53.691,86.

Os indicadores de autonomia financeira e solvabilidade, que por definição relacionam os capitais próprios com o activo total e capitais alheios, no exercício de 2011, observaram um desempenho favorável.

1.4.4. Proposta de Aplicação de Resultados

Propomos que o resultado líquido do exercício, positivo, no montante de 53.691,86 €, seja transferido para a conta de resultados transitados.

Lisboa, 04 de Abril de 2012

A Direcção da FPX

(Presidente – Jorge Antão)

(Vice-Presidente – António Bravo)

(Tesoureira – Teresa Gomes)

(Secretário – José Grade)

(Vogal – Bruno Figueiredo)

(Vogal – Dominic Cross)

2. Balanço

ACTIVO		31-12-11			31-12-10
		AB	AA	AL	AL
	IMOBILIZADO :				
	Imobilizações incorpóreas :				
431	Despesas de instalação	0,00	0,00	0,00	0,00
432	Despesas investigação e desenvolvimento	46.295,00	46.295,00	0,00	0,00
433	Propriedade Industrial e outros direitos	1.596,15	1.596,15	0,00	0,00
434	Trespases	0,00	0,00	0,00	0,00
441/6	Imobilizações em curso	0,00	0,00	0,00	0,00
449	Adiantamentos conta imob. Incorpóreas	0,00	0,00	0,00	0,00
		47.891,15	47.891,15	0,00	0,00
	Imobilizações corpóreas :				
421	Terrenos e recursos naturais	24.939,89	0,00	24.939,89	24.939,89
422	Edifícios e outras construções	80.322,92	60.242,20	20.080,72	24.096,87
423	Equipamento básico	864,52	550,55	313,97	1.024,46
424	Equipamento de Transporte	0,00	0,00	0,00	0,00
425	Ferramentas e utensílios	0,00	0,00	0,00	0,00
426	Equipamento administrativo	98.123,80	97.807,67	316,13	678,13
428	Equipamento Desportivo	44.146,24	43.475,89	670,35	3.948,09
429	Outras imobilizações corpóreas	1.037,50	1.037,50	0,00	0,00
441/6	Imobilizações em curso	0,00	0,00	0,00	0,00
448	Adiantamentos conta de imob. corpóreas	0,00	0,00	0,00	0,00
		249.434,87	203.113,81	46.321,06	54.687,44
	Investimentos financeiros :				
414/5/4113	Títulos e aplicações financeiras	0,00	0,00	0,00	0,00
4123/33	Outros empréstimos concedidos	0,00	0,00	0,00	0,00
		0,00	0,00	0,00	0,00
	CIRCULANTE :				
	Existências :				
36	Matérias primas, subsidiárias e consumo	0,00	0,00	0,00	0,00
35	Produtos e trabalhos em curso	0,00	0,00	0,00	0,00
33	Produtos acabados e intermédios	0,00	0,00	0,00	0,00
32	Mercadorias	0,00	0,00	0,00	0,00
37	Adiantamentos conta de compras	0,00	0,00	0,00	0,00
		0,00	0,00	0,00	0,00
	Dívidas de terceiros M/L prazo :				
251/5	Outros sócios (accionistas)	0,00	0,00	0,00	0,00
	Dívidas de terceiros Curto prazo :				
251	Federações Internacionais	0,00	0,00	0,00	0,00
252	Organizações Supranacionais	538,00	0,00	538,00	2.888,00
254	Agrupamentos de Clubes	0,00	0,00	0,00	0,00
255	Clubes	0,00	0,00	0,00	0,00
259	Outros Agentes Desportivos	0,00	0,00	0,00	0,00
24	Estado e outros entes públicos	0,00	0,00	0,00	25,19
262/6/7/8/221	Outros devedores	7.790,03	0,00	7.790,03	0,00
		8.328,03	0,00	8.328,03	2.913,19
	Títulos negociáveis :				
1522	Obrigações e Títulos	0,00	0,00	0,00	0,00
		0,00	0,00	0,00	0,00
	Depósitos bancários e caixa :				
12/13/14	Depósitos bancários	74.684,60	0,00	74.684,60	53.004,24
11	Caixa	189,97	0,00	189,97	290,65
		74.874,57	0,00	74.874,57	53.294,89
	Acréscimos e diferimentos :				
271	Acréscimos de proveitos	0,00	0,00	0,00	0,00
272	Custos diferidos	9.153,94	0,00	9.153,94	0,00
		9.153,94	0,00	9.153,94	0,00
	Total de amortizações		251.004,96		
	Total de ajustamentos		0,00		
	Total do activo	389.682,58	251.004,96	138.677,60	110.895,52

CAPITAL PRÓPRIO E PASSIVO		31-12-2011	31-12-10
CAPITAL PRÓPRIO :			
51	Capital	34.965,07	34.965,07
521	Quotas (Ações) próprias (V.n.)	0,00	0,00
522	Quotas (Ações) próprias (Descontos e prémios)	0,00	0,00
53	Prestações suplementares	0,00	0,00
54	Prémios de emissões de Quotas (Ações)	0,00	0,00
55	Ajust. partes de capital em filiais e associadas	0,00	0,00
56	Reservas de reavaliação	0,00	0,00
Reservas :			
571	Reservas legais	0,00	0,00
572	Reservas estatutárias	0,00	0,00
573	Reservas contratuais	0,00	0,00
574 a 579	Outras reservas	0,00	0,00
59	Resultados transitados	-33.239,36	-45.871,92
		1.725,71	-10.908,85
88	Resultado líquido do exercício	53.691,86	12.657,75
89	Dividendos antecipados	0,00	0,00
	Total do Capital Próprio	55.417,57	1.750,90
PASSIVO :			
Provisões:			
291	Provisões para pensões	0,00	0,00
292	Provisões para impostos	0,00	0,00
293/8	Outras provisões	0,00	0,00
		0,00	0,00
Dívidas a terceiros - M/L prazo			
253/4	Empresas participadas e participantes	0,00	0,00
2611	Fornecedores imobilizado	0,00	0,00
231+12	Dívidas a Instituições de crédito - M/L prazo	40.094,59	52.268,00
		40.094,59	52.268,00
Dívidas a terceiros - Curto prazo			
Empréstimos por obrigações :			
2321	Convertíveis	0,00	0,00
2322	Não convertíveis	0,00	0,00
233	Empréstimos por títulos de participação	0,00	0,00
231+12	Dívidas a instituições de crédito	10.370,68	8.589,95
269	Adiantamentos por conta de vendas	0,00	0,00
221	Fornecedores c/c	13.170,78	9.815,63
228	Fornecedores - Facturas em recepção	0,00	0,00
222	Fornecedores - títulos a pagar	0,00	0,00
252	Organizações Supranacionais	12.487,50	8.395,00
254	Agrupamentos de Clubes	0,00	0,00
259	Outros Agentes Desportivos	0,00	0,00
251/5	Outros sócios (acionistas)	0,00	0,00
219	Adiantamentos de clientes	0,00	0,00
2611	Fornecedores de imobilizado, c/c	0,00	0,00
24	Estado e outros entes públicos	3.507,75	0,00
262 a 268/211	Outros credores	0,00	0,00
		39.518,71	26.780,58
Acréscimos e diferimentos :			
273	Acréscimos de custos	3.648,73	3.648,73
274	Proveitos diferidos	0,00	26.449,31
		3.648,73	30.098,04
	Total do passivo	83.260,03	109.144,62
	Total do capital e do passivo	138.677,60	110.895,52

3. Demonstração dos Resultados por natureza

CUSTOS E PERDAS		31-12-11		31-12-10	
61	C. M. V. M. C.:				
	Mercadorias	0,00		0,00	
	Matérias	0,00	0,00	0,00	0,00
62	Fornecimentos e serviços externos		164.213,82		196.816,60
641/642	Custos com o pessoal:	24.368,50		27.235,26	
	Remunerações				
	Encargos sociais:				
643/644	Pensões	0,00		0,00	
645/8	Outros	5.547,89	29.916,39	6.337,40	33.572,68
662/663	Amortiz. imob. corpóreo e incorpóreo	8.366,38		22.597,89	
666/667	Ajustamentos	0,00		0,00	
67	Provisões	0,00	8.366,38	0,00	22.597,89
63	Impostos	2.978,40		7.028,91	
65	Outros custos operacionais	65.449,68	68.428,08	62.910,82	69.939,53
	A		270.924,87		322.926,68
682	Perdas em Emp. do grupo Associadas		0,00		0,00
683/684	Amortiz. Ajust. Aplic. Invest. Financ.	0,00		0,00	
681/5/6/7/8	Juros e custos similares:				
	Relativos a empresas do grupo	0,00		0,00	
	Outros	3.516,73	3.516,73	3.366,27	3.366,27
	C		274.441,40		326.292,95
69	Custos e Perdas extraordinários		215,00		4.928,44
	E		274.656,40		331.221,39
86	Imposto s/ rendimento do exercício		27,25		0,00
	G		274.683,65		331.221,39
88	Resultado líquido do exercício		53.691,86		12.657,75
			328.375,51		343.879,14
PROVEITOS E GANHOS		31-12-11		31-12-10	
71	Vendas:				
	Mercadorias	0,00		0,00	
	Produtos	0,00		0,00	
72	Proveitos Associativos	214.077,26	214.077,26	98.920,76	98.920,76
	Varição de produção		0,00		0,00
75	Trabalhos para a própria empresa		0,00		0,00
73	Proveitos suplementares	0,00		5.057,50	
74	Subsídios à exploração	114.278,03		112.000,00	
76	Outros Prov. e ganhos operacionais	0,00		0,00	
77	Reversões de amort. e ajustamentos	0,00	114.278,03	0,00	117.057,50
	B		328.355,29		215.978,26
782	Ganhos em Emp. grupo e Associadas	0,00		0,00	
784	Rend. tos de participação de capital	0,00		0,00	
7812/5/6/7/8	Rend. tos Títulos Negoc. e Aplic. Fin.:				
	Relativos a empresas do grupo	0,00		0,00	
	Outros	0,00		0,00	
7811/3/4/5/7/8/5/6/7/8	Outros Juros e proveitos similares:				
	Relativos a empresas do grupo	0,00		0,00	
	Outros	0,00	0,00	7,04	7,04
	D		328.355,29		215.985,30
79	Proveitos e ganhos extraordinários		20,22		127.893,84
	F		328.375,51		343.879,14
	Resumo:				
	Resultados operacionais: (B)-(A)		57.430,62		-106.948,42
	Resultados financeiros: (D)-(C-A)		-3.516,73		-3.359,23
	Resultados correntes: (D)-(C)		53.913,89		-110.307,65
	Resultados antes de impostos: (F)-(E)		53.719,11		12.657,75
	Resultado líquido do exercício: (F)-(G)		53.691,86		12.657,75

4. Demonstração dos Resultados por funções

	2010	2011
Vendas, Prest. Serviços e Proveitos Associados	98.920,76	214.077,26
Custos das Vendas e Prestações Serviços	0,00	0,00
Resultados Brutos	98.920,76	214.077,26
Outros Proveitos e Ganhos Operacionais	117.057,50	114.278,03
Custos de Distribuição	196.816,60	164.213,82
Custos Administrativos	33.572,66	29.916,39
Outros Custos e Perdas Operacionais	92.537,42	76.794,46
Resultados Operacionais	-106.948,42	57.430,62
Custo Líquido do Financiamento	3.366,27	3.516,73
Ganhos (perdas) em filiais associadas	0,00	0,00
Ganhos (perdas) em outros investimentos	7,04	0,00
Resultados Correntes	-110.307,65	53.913,89
Impostos sobre os Resultados Correntes	0,00	27,25
Resultados Correntes após impostos	-110.307,65	53.886,64
Resultados Extraordinários	122.965,40	-194,78
Impostos sobre os Resultados Extraordinários	0,00	0,00
Resultados Líquidos	12.657,75	53.691,86

5. Demonstração dos Fluxos de Caixa

Origens	2010	2011
Resultados Operacionais	-106.948,42	57.430,62
Amortizações Exercício	22.597,89	8.366,38
Ajustamentos	0,00	0,00
Variação Provisões	0,00	0,00
Subtotal (1)	-84.350,53	65.797,00
Variação Débitos c/m/ Prazo Exploração	-186.759,76	-15.513,91
Variação Créditos c/m/ Prazo Exploração	-178.271,42	14.518,78
Variação de Existências	0,00	0,00
Subtotal (2)	-92.838,87	35.764,31
Resultados Financeiros	-3.359,23	-3.516,73
Resultados Extraordinários	122.965,40	-194,78
Imposto sobre o Rendimento	0,00	27,25
Fluxo Gerado de Tesouraria	26.767,30	32.025,55
Variação Empréstimos Curto Prazo	-1.384,72	1.800,73
Variação Empréstimos m/ Prazo	-8.589,13	-12.171,41
Variação de Capitais Próprios	28.530,56	-25,19
Financiamento Líquido	18.556,71	-10.395,87
Fluxo Líquido de Tesouraria	45.324,01	21.629,68
Aplicações	2010	2011
Investimentos	699,25	0,00
Variação Disponibilidades	44.624,76	21.629,68
Distribuição de Resultados	0,00	0,00
Total das Aplicações	45.324,01	21.629,68

6. Anexo ao Balanço e à Demonstração dos Resultados por Natureza

As notas que se seguem respeitam a numeração sequencial estabelecida no Plano Oficial de Contabilidade para as Federações Desportivas, Associações e Agrupamentos de Clubes (PROFAC). As notas cuja numeração se encontra ausente deste anexo não são aplicáveis à Federação, ou a sua aplicação não é relevante para a leitura das demonstrações financeiras anexas.

3. Principais critérios valorimétricos utilizados

As demonstrações financeiras foram preparadas no pressuposto da continuidade das operações, a partir dos livros e registos contabilísticos da Empresa, mantidos de acordo com princípios de contabilidade geralmente aceites em Portugal. Os principais critérios valorimétricos utilizados na preparação das demonstrações financeiras foram os seguintes:

a) Imobilizações incorpóreas

As imobilizações incorpóreas encontram-se valoradas ao custo de aquisição, líquido das reintegrações acumuladas, calculadas pelo método das quotas constantes e utilizando as taxas que correspondem ao período de vida útil, definidas pelo Decreto-Regulamentar n.º 25/2009, de 14 de Setembro.

b) Imobilizações corpóreas

As imobilizações corpóreas encontram-se valoradas ao custo de aquisição, líquido das reintegrações acumuladas, calculadas pelo método das quotas constantes e utilizando as taxas que correspondem ao período de vida útil, definidas pelo Decreto-Regulamentar n.º 25/2009, de 14 de Setembro.

c) Acréscimos e diferimentos

A Federação regista as suas receitas e despesas de acordo com o princípio da especialização dos exercícios, pelo qual as receitas e despesas são reconhecidas à medida em que são geradas, independentemente do momento em que são recebidas e pagas. As diferenças entre os montantes recebidos e pagos e as correspondentes receitas e despesas geradas são registadas nas rubricas de acréscimos e diferimentos (nota 40).

d) Subsídios ao investimento

Ao abrigo de contratos programa efectuados com o Instituto de Desporto de Portugal, a Federação Portuguesa de Xadrez recebe desta entidade participações para investimentos em bens corpóreos e incorpóreos. Estas participações são registadas no balanço, no momento da sua atribuição, como subsídios ao investimento e reconhecidas mensalmente na demonstração dos resultados como proveitos extraordinários aquando do registo das amortizações relativas aos investimentos a que corresponde a participação.

5. Número médio de pessoal

Durante o exercício findo em 31 de Dezembro de 2011, a Federação teve em média 2 empregados ao seu serviço, correspondendo na sua totalidade a pessoal administrativo.

6. Activo imobilizado

Durante o exercício findo em 31 de Dezembro de 2011, o movimento ocorrido no valor de custo das imobilizações incorpóreas e corpóreas, bem como nas respectivas amortizações acumuladas, foi o seguinte:

ACTIVO BRUTO	Saldo inicial	Reavaliação	Aumentos	Alienações	Tranf. / Abates	Saldo Final
IMOBILIZAÇÕES INCORPÓREAS						
Despesas de instalação	0,00	0,00	0,00	0,00	0,00	0,00
Despesas de investigação e desenvolvimento	46.295,00	0,00	0,00	0,00	0,00	46.295,00
Propriedade industrial e outros direitos	1.596,15	0,00	0,00	0,00	0,00	1.596,15
Trespases	0,00	0,00	0,00	0,00	0,00	0,00
Imobilizações em curso	0,00	0,00	0,00	0,00	0,00	0,00
Adiantamentos conta imobilizações incorpóreas	0,00	0,00	0,00	0,00	0,00	0,00
Total	47.891,15	0,00	0,00	0,00	0,00	47.891,15
IMOBILIZAÇÕES CORPÓREAS						
Terrenos e recursos naturais	24.939,89	0,00	0,00	0,00	0,00	24.939,89
Edifícios e Outras Construções	80.322,92	0,00	0,00	0,00	0,00	80.322,92
Equipamento Básico	1.554,52	0,00	0,00	0,00	0,00	1.554,52
Equipamento de Transporte	0,00	0,00	0,00	0,00	0,00	0,00
Ferramentas e Utensílios	0,00	0,00	0,00	0,00	0,00	0,00
Equipamento Administrativo	98.123,80	0,00	0,00	0,00	0,00	98.123,80
Equipamento para desporto	43.456,24	0,00	0,00	0,00	0,00	43.456,24
Outras Imobilizações Corpóreas	1.037,50	0,00	0,00	0,00	0,00	1.037,50
Imobilizações em curso	0,00	0,00	0,00	0,00	0,00	0,00
Adiantamentos conta imobilizações corpóreas	0,00	0,00	0,00	0,00	0,00	0,00
Total	249.434,87	0,00	0,00	0,00	0,00	249.434,87

AMORTIZAÇÕES E AJUSTAMENTOS	Saldo inicial	Reforço	Anulação/ Reversão	Saldo Final
IMOBILIZAÇÕES INCORPÓREAS				
Despesas de instalação	0,00	0,00	0,00	0,00
Despesas de investigação e desenvolvimento	46.295,00	0,00	0,00	46.295,00
Propriedade industrial e outros direitos	1.596,15	0,00	0,00	1.596,15
Trespases	0,00	0,00	0,00	0,00
Total	47.891,15	0,00	0,00	47.891,15
IMOBILIZAÇÕES CORPÓREAS				
Terrenos e recursos naturais	0,00	0,00	0,00	0,00
Edifícios e Outras Construções	56.226,05	4.016,15	0,00	60.242,20
Equipamento Básico	530,06	20,49	0,00	550,55
Equipamento de Transporte	0,00	0,00	0,00	0,00
Ferramentas e Utensílios	0,00	0,00	0,00	0,00
Equipamento Administrativo	97.445,67	362,00	0,00	97.807,67
Equipamento para desporto	39.508,15	0,00	0,00	39.508,15
Outras Imobilizações Corpóreas	1.037,50	3.967,74	0,00	5.005,24
Total	194.747,43	8.366,38	0,00	203.113,81

20. Dívidas ao Estado e Outros Entes Públicos em mora

A Federação não apresenta dívidas ao Estado e a Outros Entes Públicos.

21. Dívidas a terceiros a mais de cinco anos

A Federação registou no balanço a 31 de Dezembro de 2011 na rubrica de dívidas a instituições bancárias a médio e longo prazo um montante de 50.465,27 euros, correspondente a um financiamento bancário de médio e longo prazo, do qual cerca de 10.370,68 euros será liquidado a doze meses.

22. Garantias reais prestadas

Como garantia do financiamento bancário a médio e longo prazo efectuado com o Montepio Geral, foi constituída uma hipoteca a favor daquela instituição bancária sobre o imóvel que constitui a sede social da Federação e é propriedade da mesma. O custo de aquisição deste imóvel encontra-se registado no balanço nas rubricas de terrenos e recursos naturais e edifícios e outras construções no total de 105.262,81 euros.

28. Movimentos ocorridos nas rubricas do capital próprio

O movimento ocorrido nas rubricas do capital próprio durante o exercício findo em 31 de Dezembro de 2011 foi o seguinte:

	Saldo Inicial	Movimentos no Exercício		Saldo Final
		Aumento	Diminuição	
Fundo Social	34.965,07	0,00	0,00	34.965,07
Prestações Suplementares	0,00	0,00	0,00	0,00
Reservas Livres	0,00	0,00	0,00	0,00
Resultados Transitados	-45.871,92	12.657,75	25,19	-33.239,36
Resultados Líquidos	12.657,75	53.691,86	12.657,75	53.691,86
Total	1.750,90	66.349,61	12.682,94	55.417,57

De acordo com o deliberado na Assembleia Geral de 03 de Setembro de 2011, o resultado do exercício findo em 31 de Dezembro de 2010, no montante de 12.657,75 euros, foi transferido na sua totalidade para a rubrica de resultados transitados.

31. Remuneração dos membros dos órgãos sociais

As remunerações para os membros dos órgãos sociais durante o exercício findo em 31 de Dezembro de 2011, foram as seguintes:

ROC 891: Manuel António Gregório

1.800,00€

32. Demonstração dos resultados financeiros

Os resultados financeiros dos exercícios findos em 31 de Dezembro de 2010 e 2011 têm a seguinte composição:

Custos e Perdas	2010	2011	Proveitos e Ganhos	2010	2011
Juros suportados	3.014,12	2.744,38	Juros obtidos	7,04	0,00
Perda em empresas do grupo e associadas	0,00	0,00	Ganhos em empresas do grupo e associadas	0,00	0,00
Amortizações de investimentos em imóveis	0,00	0,00	Rendimentos de imóveis	0,00	0,00
Ajustamentos para aplicações financeiras	0,00	0,00	Rendimentos de participações de capital	0,00	0,00
Diferenças de câmbio desfavoráveis	0,00	0,00	Diferenças de câmbio favoráveis	0,00	0,00
Descontos de pronto pagamento concedidos	0,00	0,00	Descontos de pronto pagamento obtidos	0,00	0,00
Perdas na alienação de Aplicações tesouraria	0,00	0,00	Ganhos na alienação Aplicações tesouraria	0,00	0,00
Outros custos e perdas financeiras	352,15	772,35	Reversões e outros prov. e ganhos financ.	0,00	0,00
Resultado Financeiros	-3.359,23	-3.516,73			
Totais	7,04	0,00	Totais	7,04	0,00

33. Demonstração dos resultados extraordinários

Os resultados extraordinários dos exercícios findos em 31 de Dezembro de 2010 e 2011 têm a seguinte composição:

Custos e Perdas Extraordinárias	2010	2011	Proveitos e ganhos Extraordinários	2010	2011
Donativos	0,00	0,00	Restituição de impostos	0,00	0,00
Dívidas incobráveis	0,00	0,00	Recuperação de dívidas	0,00	0,00
Perdas em existências	0,00	0,00	Ganhos em existências	0,00	0,00
Perdas em imobilizações	0,00	0,00	Ganhos em imobilizações	0,00	0,00
Multas e penalidades	0,00	15,00	Benefícios de penalidades contratuais	0,00	0,00
Aumento de amortizações	0,00	0,00	Redução de provisões	0,00	0,00
Correcções relativas a exercícios anteriores	4.928,44	200,00	Correcções relativas a exercícios anteriores	127.893,84	0,00
Outros custos e perdas extraordinárias	0,00	0,00	Outros proveitos e ganhos extraordinários	0,00	20,22
Resultados extraordinários	122.965,40	-194,78			
Totais	127.893,84	20,22	Totais	127.893,84	20,22

Os proveitos e ganhos extraordinários referem-se essencialmente ao reconhecimento dos subsídios ao investimento (nota 40).

34. Informações exigidas por diplomas legais

Identificação dos Corpos Sociais da FPX à data de 31 de Dezembro de 2011:

Mesa da Assembleia Geral

Presidente:	Manuel Abranches Pintor
Vice-Presidente:	Rogério Augusto Gomes Oliveira
Secretário:	José Francisco Velhinho Palma Fernandes

Direcção

Presidente:	Jorge Ataíde Coelho Antão
Vice-Presidente:	António José Vieira Bravo
Tesoureiro:	Maria Teresa Ferreira Gomes
Secretário:	José Fernando Marques Grade
Vogal:	Bruno António Figueiredo
Vogal:	Dominic Robin Cross

Conselho Fiscal

Presidente:	Manuel António Gregório
Relator:	Isabel Maria Rocha Paiva
Secretário:	Alexandra Isabel Cunha Pássaro

36. Contribuições obtidas

Durante o exercício de 2011 a Federação obteve do Instituto Português do Desporto contribuições no montante total de 114.278,03 euros, registadas na demonstração de resultados na rubrica de subsídios à exploração.

38. Dívidas a instituições de crédito

Em 31 de Dezembro de 2011, as dívidas por crédito obtido junto de instituições financeiras, têm a seguinte composição:

Tipo de Crédito	Rubricas de Balanço	2010	2011
Dívidas a médio prazo			
Financiamentos bancários	Dívidas a instituições de crédito	52.266,00	40.094,59
Dívidas a curto prazo			
Financiamentos bancários	Dívidas a instituições de crédito	8.569,95	10.370,68
		60.835,95	50.465,27

Os financiamentos bancários vencem juros às taxas normais de mercado para este tipo de operações.

As dívidas a instituições de crédito referem-se essencialmente a um financiamento bancário a médio e longo prazo, sendo a parte registada a curto prazo o montante a liquidar no exercício de 2012.

39. Estado e outros entes públicos

A Federação Portuguesa de Xadrez tem o estatuto de entidade de Utilidade Pública atribuído pelo Estado, através do qual está isenta de Imposto sobre o Rendimento das Pessoas Colectivas (IRC).

Na mesma data, a situação tributária era a seguinte:

Descrição	Saldo Devedor	Saldo Credor
Imposto sobre o rendimento	0,00	27,25
Retenções na fonte	0,00	3.480,50
Imposto sobre o valor acrescentado	0,00	0,00
Outros Impostos	0,00	0,00
Contribuições para a Segurança Social	0,00	0,00
Caixa Geral de Aposentações	0,00	0,00
Total de Impostos	0,00	3.507,75

40. Acréscimos e diferimentos

Em 31 de Dezembro de 2011, as contas de acréscimos e diferimentos apresentam os seguintes saldos:

Rubrica	2011
Custos diferidos:	
Seguros	272,23
Campeonatos Xadrez	8.881,71
Acréscimos de custos:	
Remunerações a liquidar	3.648,73

As remunerações a liquidar representam os encargos com o pessoal no activo em 31 de Dezembro de cada um dos exercícios a pagar no exercício seguinte, relativos a direitos a férias e subsídio de férias vencidos incluindo os respectivos encargos sociais. A conta de custos diferidos diz respeito a custos que transitam para o exercício seguinte por se encontrarem ligados a operações a realizar no exercício de 2012.

Lisboa, 04 de Abril de 2012

O Técnico Oficial de Contas

A Direcção da FPX

(Presidente – Jorge Antão)

(Vice-Presidente – António Bravo)

(Tesoureira – Teresa Gomes)

(Secretário – José Grade)

(Vogal – Bruno Figueiredo)

(Vogal – Dominic Cross)

7. Certificação Legal das Contas

CERTIFICAÇÃO LEGAL DE CONTAS**INTRODUÇÃO**

Examinámos as demonstrações financeiras da Federação Portuguesa de Xadrez as quais compreendem o Balanço em 31 de Dezembro de 2011, que evidencia um total de 138.677,60 euros e um total de capital próprio de 55.417,57 euros, incluindo um resultado líquido positivo de 53.691,86 euros, as Demonstrações dos resultados por naturezas e por funções e a Demonstração dos fluxos de caixa do exercício findo naquela data, e os correspondentes Anexos.

**RESPONSABILIDADES**

2. É da responsabilidade da Direcção a preparação de demonstrações financeiras que apresentem de forma verdadeira e apropriada a posição financeira da Entidade, o resultado das suas operações e os fluxos de caixa, bem como a adopção de políticas e critérios contabilísticos adequados e a manutenção de um sistema de controlo interno apropriado.

3. A nossa responsabilidade consiste em expressar uma opinião profissional e independente, baseada no nosso exame daquelas demonstrações financeiras.

ÂMBITO

4. O exame a que procedemos foi efectuado de acordo com as Normas Técnicas e as Directrizes de Revisão/Auditoria da Ordem dos Revisores Oficiais de Contas, as quais exigem que o mesmo seja planeado e executado com o objectivo de obter um grau de segurança aceitável sobre se as demonstrações financeiras estão isentas de distorções materialmente relevantes. Para tanto o referido exame incluiu:

- * a verificação, numa base de amostragem, do suporte das quantias e divulgações constantes das demonstrações financeiras e a avaliação das estimativas, baseadas em juízos e critérios definidos pela Direcção, utilizadas na sua preparação;

- * a apreciação sobre se são adequadas as políticas contabilísticas adoptadas e a sua divulgação, tendo em conta as circunstâncias;

- * a verificação da aplicabilidade do princípio da continuidade; e

* a apreciação sobre se é adequada, em termos globais, a apresentação das demonstrações financeiras.

5. O nosso exame abrangeu também a verificação da concordância do relatório de gestão com as demonstrações financeiras.

6. Entendemos que o exame efectuado proporciona uma base aceitável para a expressão da nossa opinião.

OPINIÃO


7. Em nossa opinião, as referidas demonstrações financeiras apresentam de forma verdadeira e apropriada, em todos os aspectos materialmente relevantes, a posição financeira da Federação Portuguesa de Xadrez em 31 de Dezembro de 2011, o resultado das suas operações e os fluxos de caixa no exercício findo naquela data, em conformidade com os princípios contabilísticos geralmente aceites em Portugal.

RELATO SOBRE OUTROS REQUISITOS LEGAIS

8. É também nossa opinião que a informação constante do relatório de gestão é concordante com as demonstrações financeiras do exercício.

Vila Nova de Gaia, 13 de Abril de 2012

Rodrigo Carvalho & M. Gregório, SROC, Lda.
Representada por
Dr. Manuel António Gregório, ROC 891



8. Parecer do Conselho Fiscal



FEDERAÇÃO PORTUGUESA DE XADREZ

RELATÓRIO E PARECER DO CONSELHO FISCAL

Ex.ma Assembleia Geral:

Nos termos da al. g) do n.º 1 do art.º 420.º do Código das Sociedades Comerciais, vimos submeter à vossa apreciação o Relatório sobre a nossa actividade e o nosso parecer sobre o Relatório da Direcção, as Contas e a proposta de aplicação dos resultados, apresentados pela Direcção da FEDERAÇÃO PORTUGUESA DE XADREZ, referentes ao exercício findo em 31 de Dezembro de 2011.

1. RELATÓRIO

Durante o exercício acompanhámos, como nos competia, a vida da Entidade e as análises e verificações feitas pelo Revisor Oficial de Contas tiveram a dimensão adequada ao objectivo de fundamentar um parecer sobre a direcção e as contas do exercício.

Analisámos a regularidade dos livros, balancetes, registos e documentação de contabilidade e obtivemos os esclarecimentos desejados.

Estamos convictos que os critérios valorimétricos utilizados, com os quais concordamos, conduzem a uma correcta avaliação do património da Entidade e dos resultados por ela apurados no exercício.

Comprovámos a titularidade dos bens e valores pertença da Entidade.

Os registos contabilísticos processaram-se com respeito pelas disposições legais e de acordo com os princípios contabilísticos geralmente aceites em Portugal, aplicados de forma consistente em relação ao exercício anterior.

Assim, é nossa convicção que o Balanço, a Demonstração dos Resultados e o respectivo Anexo e Demonstração dos Fluxos de Caixa traduzem de forma verdadeira e apropriada a situação económica e financeira da Entidade em 31 de Dezembro de 2011 e os resultados apurados na mesma data.



Nos termos da alínea a) do n.º 1 do art.º 52.º do Decreto-Lei nº 224/2008, de 20 de Novembro (Estatuto Jurídico dos Revisores Oficiais de Contas), apreciamos o "Relatório sobre a Fiscalização Efectuada" e a "Certificação Legal das Contas" do exercício de 2011, documentos que foram elaborados pelo membro Revisor Oficial de Contas, que merecem a nossa concordância.

2. PARECER

Face ao que antecede, somos de parecer que a Assembleia Geral deveria:

1. Aprovar o Relatório e Contas referentes ao exercício findo em 31 de Dezembro de 2011, o qual verifica um resultado positivo de € 53.691,86;
2. Aprovar a proposta de aplicação de resultados líquidos positivos apresentada pelo Conselho de Direcção, por estar conforme as disposições legais e estatutárias aplicáveis.

Vila Nova de Gaia, 13 de Abril de 2012

Dr. Manuel António Gregório, ROC 891 (Presidente)

Dr.ª Isabel Maria Rocha Paiva (Relator)

Dr.ª Alexandra Isabel Cunha Pássaro (Secretário)

9. Balancete da contabilidade geral

Federação Portuguesa de Xadrez

Federação Portuguesa de Xadrez - Balancete acumulado em Regularização de 2011 em Euros

Conta	Descrição	Débito	Crédito	Saldo Devedor	Saldo Credor
11	CAIXA	3.561,22	3.371,25	189,97	
111	Caixa Euros	3.561,22	3.371,25	189,97	
11101	Fundo de Manóio	3.561,22	3.371,25	189,97	
12	DEPOSITOS A ORDEM	357.593,16	282.908,56	74.684,60	
121	Montepio Geral	159.056,67	142.022,97	17.033,70	
121001	MG - 4147	159.056,67	142.022,97	17.033,70	
122	Caixa Geral de Depósitos	198.536,49	140.885,59	57.650,90	
122001	CGD - 4374430	16.674,68	16.257,47	417,21	
122002	CGD - 630 - Taxas Filiação...	39.900,42	12.175,53	27.724,89	
122003	CGD - 830 - Inscrições...	38.344,17	18.739,30	19.604,87	
122004	CGD - 930 - Organização Provas...	101.993,10	93.597,44	8.395,66	
122005	CGD - 130 - Outros...	1.624,12	115,85	1.508,27	
2	TERCEIROS	387.119,07	452.869,88		65.750,81
22	FORNECEDORES	156.075,24	169.246,02		13.170,78
221	Fornecedores C/C	156.075,24	169.246,02		13.170,78
2211	Nacionais	156.075,24	169.246,02		13.170,78
22110002	EDP - Distribuição de Energia, SA	623,02	701,90		78,88
22110004	Movijovem, CIPRL	3.232,43	3.904,43		672,00
22110006	A.S. - Soc. Exp.Tur.Hotelaria, S.A.	6.250,00	6.250,00		
22110008	Maria Lurdes Duarte Dias	1.920,16	1.920,16		
22110014	Amadorotel - Unipessoal, Lda	3.006,00	3.006,00		
22110016	Confederação Desporto de Portugal	2.319,75	5.851,75		3.532,00
22110018	EPAL-Empresa Port Águas Livres	272,90	272,90		
22110021	Make Me Travel, Lda	27.563,68	27.563,68		
22110022	Timetech - Sistemas e Tecnologias de	438,01	438,01		
22110025	SISIP - Sistemas de Informação e	95,94	95,94		
22110028	Hotel Golf Mar	97.294,64	106.176,35		8.881,71
22110029	Canon, SA	203,36	203,36		
22110030	PT Comunicações, SA	6,19	12,38		6,19
22110031	Ponto Prático, Lda	3.690,00	3.690,00		
22110033	Sanjor 2, Lda	91,64	91,64		
22110034	Gravíreis - António Duarte Duque dos Reis	441,45	441,45		
22110041	Grafigravura - Carlos Manuel Ferreira	147,60	147,60		
22110042	Tipografia A Rápida	615,00	615,00		
22110043	Maudlin Merchandise	1.383,75	1.383,75		
22110044	Markimix, Lda	549,80	549,80		
22110045	Ass. Cult. Luis Camões - Net Viagens.	642,00	642,00		
22110046	R. C. e Manuel Gregório, SROC, Lda	2.214,00	2.214,00		
22110047	Optimus	1.232,08	1.232,08		
22110049	Grupo Dias Ferreira	120,00	120,00		
22110050	Filipe & Filho, Lda	190,00	190,00		
22110051	Açoreana Seguros	285,04	285,04		
22110052	Ass. Port. Xadrez por Corresp	150,00	150,00		
22110053	Hotel D. Luis	262,80	262,80		
22110054	Hotel Roma, SA	775,00	775,00		
22110055	Palminveste,SA - Holiday Inn Lisboa	59,00	59,00		
23	EMPRESTIMOS OBTIDOS	10.370,68	60.835,95		50.465,27
231	Empréstimos bancários	10.370,68	60.835,95		50.465,27
2311	Empréstimos Bancários - M/L Prazo	10.370,68	60.835,95		50.465,27

231101	Montepio Geral	10.370,68	60.835,95	50.465,27
24	ESTADO E OUTROS ENTES PUBLICOS	10.871,41	14.351,91	3.480,50
241	Imposto sobre o rendimento	25,19	25,19	
2412	Retenções na fonte-Terceiros (Aº74)	25,19	25,19	
24121	Rendimentos de capitais	25,19	25,19	
242	Retenção de impostos s/rendimentos	4.091,50	7.572,00	3.480,50
2421	Trabalho dependente	984,00	1.357,00	373,00
24212	Trabalho dependente - Pessoal	984,00	1.357,00	373,00
2422	Trabalho independente	3.107,50	6.215,00	3.107,50
24221	Categoria B	3.107,50	6.215,00	3.107,50
242211000	IRS - Apuramento		3.107,50	3.107,50
242211003	Sérgio Rocha	1.441,25	1.441,25	
242211008	Carlos Manuel Dias	451,50	451,50	
242211009	Rui Miguel Almeida	32,25	32,25	
242211012	Carlos Alberto Carneiro	225,75	225,75	
242211020	Paulo Jorge Lopes da Costa	440,75	440,75	
242211037	José Moreira Alves	516,00	516,00	
245	Contribuições para Segurança Social	6.754,72	6.754,72	
2452	Contribuições para Segurança Social -	6.754,72	6.754,72	
25	AGENTES DESPORTIVOS	9.934,50	21.864,00	11.929,50
252	Associações de Xadrez	9.834,50	21.764,00	11.929,50
2521	Subsídios/Patrocínios	600,00	600,00	
25210003	Associação Xadrez Braga	600,00	600,00	
2522	Taxas de Filiação	9.234,50	21.164,00	11.929,50
25220001	Associação Xadrez Aveiro	444,00	891,50	447,50
25220002	Associação Xadrez Beja	801,50	263,50	538,00
25220003	Associação Xadrez Braga	1.292,50	1.292,50	
25220004	Associação Xadrez Bragança	95,00	198,50	103,50
25220006	Associação Xadrez Coimbra	383,00	833,50	450,50
25220007	Associação Xadrez Faro		1.401,50	1.401,50
25220008	Associação Xadrez Leiria	1.794,00	1.794,00	
25220009	Associação Xadrez Lisboa	1.015,50	2.694,00	1.678,50
25220010	Associação Xadrez Porto		5.582,50	5.582,50
25220011	Associação Xadrez Santarém		593,00	593,00
25220012	Associação Xadrez Setúbal	3.260,00	3.260,00	
25220013	Associação Xadrez Açores		2.045,00	2.045,00
25220015	Associação Xadrez Vila Real	149,00	314,50	165,50
253	Clubes de Xadrez	100,00	100,00	
2531	Subsídios/Patrocínios	100,00	100,00	
25310071	Grupo de Xadrez de S. Marcos	100,00	100,00	
26	OUTROS DEVEDORES E CREDITORES	164.263,99	156.473,96	7.790,03
262	Pessoal	20.689,46	20.689,46	
2622	Remunerações a pagar ao pessoal	20.689,46	20.689,46	
265	Entidades Devedoras P/ Sub. ou Subv	114.278,03	106.488,00	7.790,03
2651	Instituto do Desporto de Portugal	114.278,03	106.488,00	7.790,03
26511	Contratos Programas 2011	114.278,03	106.488,00	7.790,03
265111	DPD - Desenvolvimento Prática Desportiva	87.588,00	87.588,00	
265112	RH - Recursos Humanos	5.000,00	2.500,00	2.500,00
265113	ET- Enquadramento Técnico	15.400,00	15.400,00	
265114	PNFT - Plano Nac Form Treinadores	6.290,03	1.000,00	5.290,03
268	Devedores e credores diversos	29.296,50	29.296,50	
2681	Trabalhadores Independentes	29.296,50	29.296,50	
26810001	José João Tato Padeiro	2.050,00	2.050,00	
26810003	Sérgio Manuel Colaço Rocha	6.676,75	6.676,75	
26810004	Rui Miguel Dâmaso Pereira Almeida	2.450,00	2.450,00	

26810005	António José Frois Lopes	7.000,00	7.000,00	
26810008	Carlos Oliveira Dias	2.131,50	2.131,50	
26810009	Rui Miguel Paulino Canejo Almeida	152,25	152,25	
26810010	Vitorino Manuel Dias Ferreira	150,00	150,00	
26810012	Carlos Alberto Carvalho P. Carneiro	1.065,75	1.065,75	
26810020	Paulo Jorge Lopes da Costa	1.609,25	1.609,25	
26810027	Paulo Alexandre Oliveira Rocha	350,00	350,00	
26810029	Luis Maninha	300,00	300,00	
26810030	Victor Guerra	1.750,00	1.750,00	
26810036	Florinda Soares Rafael	1.175,00	1.175,00	
26810037	José Moreira Alves	2.436,00	2.436,00	
27	ACRÉSCIMOS E DIFERIMENTOS	35.603,25	30.098,04	5.505,21
272	Custos diferidos	9.153,94		9.153,94
2721	SEGUROS	272,23		272,23
27210001	Acidentes de trabalho	213,78		213,78
27210002	Multas	58,45		58,45
2722	Campeonatos de Xadrez	8.881,71		8.881,71
27220001	Campeonatos de Xadrez	8.881,71		8.881,71
273	Acréscimos de custos		3.648,73	3.648,73
2732	Remunerações a liquidar		3.648,73	3.648,73
27321	Vencimentos		3.015,48	3.015,48
273212	Restante Pessoal		3.015,48	3.015,48
27322	Encargos		633,25	633,25
273222	Restante Pessoal		633,25	633,25
274	Proveitos diferidos	26.449,31	26.449,31	
2749	Outros proveitos diferidos	26.449,31	26.449,31	
27490002	Outros Proveitos	26.449,31	26.449,31	
4	IMOBILIZAÇÕES	297.326,02	251.004,96	46.321,06
42	IMOBILIZAÇÕES CORPÓREAS	249.434,87		249.434,87
421	Terrenos e recursos naturais	24.939,89		24.939,89
4214	Fora do campo de imposto	24.939,89		24.939,89
422	Edifícios e outras construções	80.322,92		80.322,92
4224	Fora do campo de imposto	80.322,92		80.322,92
423	Equipamento Básico	864,52		864,52
4231	Mercado Nacional	864,52		864,52
42314	Fora do campo de imposto	864,52		864,52
426	Equipamento administrativo	98.123,80		98.123,80
4266	Fora do campo do imposto	98.123,80		98.123,80
428	Equipamento para desporto	44.146,24		44.146,24
42899	Fora do campo de imposto	44.146,24		44.146,24
429	Outras imobilizações corpóreas	1.037,50		1.037,50
4296	Fora do campo de imposto	1.037,50		1.037,50
43	IMOBILIZAÇÕES INCORPÓREAS	47.891,15		47.891,15
432	Desp. de investigação e desenvolvim	46.295,00		46.295,00
4324	Fora do campo de imposto	46.295,00		46.295,00
433	Propriedade industrial e outr. dir.	1.596,15		1.596,15
4334	Fora do campo de imposto	1.596,15		1.596,15
48	AMORTIZAÇÕES ACUMULADAS		251.004,96	251.004,96
482	De imobilizações corpóreas		203.113,81	203.113,81
4822	Edifícios e outras construções		60.242,20	60.242,20
4823	Equipamento básico		550,55	550,55
4826	Equipamento administrativo		97.807,67	97.807,67
4828	Equipamento para desporto		43.475,89	43.475,89
4829	Outras imobilizações corpóreas		1.037,50	1.037,50
483	De imobilizações incorpóreas		47.891,15	47.891,15

4832	Desp. de invest. e desenvolvimento		46.295,00		46.295,00
4833	Propr. industrial e outros direitos		1.596,15		1.596,15
5	CAPITAL, RESERVAS E RESULTADOS	154.361,94	156.087,65		1.725,71
51	Fundo Social		34.965,07		34.965,07
511	Fundo Social		34.965,07		34.965,07
59	RESULTADOS TRANSITADOS	154.361,94	121.122,58	33.239,36	
591	Resultados Transitados	154.361,94	121.122,58	33.239,36	
5911	Resultados Transitados	154.361,94	121.122,58	33.239,36	
6	CUSTOS E PERDAS	275.441,40	785,00	274.656,40	
62	FORNECIMENTOS E SERVIÇOS	164.213,82		164.213,82	
622	Fornecimentos e serviços	164.213,82		164.213,82	
62211	ELECTRICIDADE E GÁS	701,90		701,90	
622112	Electric. e Gas c/ IVA não Dedutiv.	701,90		701,90	
6221121	Electricidade	701,90		701,90	
62212	COMBUSTIVEIS	1.207,84		1.207,84	
622121	Aquisições no Mercado Nacional	1.207,84		1.207,84	
6221211	Gasóleo	798,27		798,27	
62212114	Parcialmente Dedutível	798,27		798,27	
622121142	Não sujeito a Tributação Autónoma	798,27		798,27	
6221211421	Base Tributável	567,45		567,45	
6221211422	Iva não dedutível	230,82		230,82	
6221212	Gasolina	395,47		395,47	
62212122	Com IVA Não Dedutível	395,47		395,47	
622121222	Outros Veiculos	395,47		395,47	
6221213	Outros Combustíveis	14,10		14,10	
62212132	Com IVA não Dedutível	14,10		14,10	
62213	ÁGUA	272,90		272,90	
622132	Água com IVA não Dedutível	272,90		272,90	
62215	FERRAM. E UTENSILIOS DESG.RÁPIDO	814,27		814,27	
622151	Aquisições em Território Nacional	814,27		814,27	
6221512	Com IVA não Dedutível	814,27		814,27	
62215121	Material Desportivo	804,27		804,27	
62215122	Outros	10,00		10,00	
62216	LIVROS E DOCUMENTAÇÃO TÉCNICA	402,79		402,79	
622161	Aquisições em Território Nacional	402,79		402,79	
6221612	Com IVA Não Dedutível	402,79		402,79	
62217	MATERIAL DE ESCRITÓRIO	2.397,33		2.397,33	
622171	Aquisições em Território Nacional	2.397,33		2.397,33	
6221712	Com IVA não Dedutível	2.397,33		2.397,33	
62222	COMUNICAÇÃO	1.972,88		1.972,88	
622222	Com IVA não dedutível	1.972,88		1.972,88	
6222221	Telefone e Fax	1.821,36		1.821,36	
6222222	Correios	151,52		151,52	
62223	SEGUROS	1.826,44		1.826,44	
622233	Seguro - Imobilizado	274,69		274,69	
6222332	Multirriscos	274,69		274,69	
622234	Seguro Desportivo	1.551,75		1.551,75	
62227	DESLOCAÇÕES E ESTADAS	112.320,11		112.320,11	
6222712	Com IVA Não dedutível	112.320,11		112.320,11	
62227121	Desl. e Estadas Nacionais	112.026,63		112.026,63	
622271211	Deslocações e estadas nacionais	111.687,13		111.687,13	
6222712112	Alojamentos	105.770,24		105.770,24	
6222712113	Passagens Aéreas	5.232,98		5.232,98	
6222712114	Taxis	173,34		173,34	
6222712115	Refeições	456,57		456,57	

6222712116	Outros	54,00	54,00
622271212	Kms percorridos em viatura própria	195,00	195,00
622271213	Portagens	144,50	144,50
62227122	Desl. e Estadas Nao Nacionais	293,48	293,48
622271223	Viagens	293,48	293,48
62229	HONORÁRIOS	29.675,00	29.675,00
622291	Devidos a Res. Território Nacional	29.675,00	29.675,00
6222910001	Serviços de Limpeza	1.175,00	1.175,00
6222910004	Serviços de Xadrez	26.100,00	26.100,00
6222910005	Serviços Jurídicos	2.400,00	2.400,00
62231	CONTENCIOSO E NOTARIADO	699,93	699,93
622311	Aquisições Território Nacional	699,93	699,93
6223111	Com Iva dedutível	424,53	424,53
62231112	Não sujeito a Tributação Autónoma	424,53	424,53
6223113	Isentas	275,40	275,40
62231131	Taxa de Justiça	275,40	275,40
62232	CONSERVAÇÃO E REPARAÇÃO	8,83	8,83
622321	Aquisições no Território Nacional	8,83	8,83
6223212	Com IVA não Dedutível	8,83	8,83
62232121	Edifícios	8,83	8,83
62233	PUBLICIDADE E PROPAGANDA	1.845,00	1.845,00
622331	Aquisições em Território Nacional	1.845,00	1.845,00
6223312	Com IVA não Dedutível	1.845,00	1.845,00
62234	LIMPEZA, HIGIENE E CONFORTO	77,58	77,58
622341	Aquisições em Território Nacional	77,58	77,58
6223411	Com IVA Não Dedutível	77,58	77,58
62234111	Limpeza, Higiene e Segurança	77,58	77,58
62236	TRABALHOS ESPECIALIZADOS	6.707,36	6.707,36
622361	Aquisições em Território Nacional	6.707,36	6.707,36
6223611	Com IVA Dedutível	600,00	600,00
62236112	Técnicos	600,00	600,00
6223612	Com IVA não Dedutível	6.107,36	6.107,36
62236121	Serviços de Contabilidade	3.690,00	3.690,00
62236122	Serviço de Cópias - Canon	203,36	203,36
62236126	Serviços de Auditoria	2.214,00	2.214,00
62298	OUTROS FORNEC. E SERVIÇOS	3.283,66	3.283,66
622981	Aquisições em Território Nacional	3.283,66	3.283,66
6229814	Com IVA não dedutível	3.283,66	3.283,66
62298142	Prémios	3.165,81	3.165,81
62298143	Outros	117,85	117,85
63	IMPOSTOS	2.978,40	2.978,40
631	Impostos indirectos	2.978,40	2.978,40
6312	Imposto sobre o valor acrescentado	2.829,00	2.829,00
6313	Imposto do selo	149,40	149,40
631303	Transferências	26,46	26,46
631304	Cheques	4,40	4,40
631305	Comissões	8,76	8,76
631327	Encargos Financeiros	109,78	109,78
64	CUSTOS COM O PESSOAL	29.916,39	29.916,39
642	Remunerações do Pessoal	24.368,50	24.368,50
642001	Vencimentos	18.092,88	18.092,88
642003	Subsídio de Natal	1.507,74	1.507,74
642004	Subsídio de Férias	1.507,74	1.507,74
642005	Subsídio de Refeição	2.910,14	2.910,14
642006	Ajudas de Custo	350,00	350,00

645	Encargos sobre Remunerações	4.432,68		4.432,68
6451	Segurança Social	4.432,68		4.432,68
64512	S. Social - Pessoal	4.432,68		4.432,68
646	Seg. accident. trabalho doenças prof	71,26		71,26
647	Custos de acção social	1.043,95		1.043,95
64712	Com IVA não Dedutível	1.043,95		1.043,95
65	OUTROS CUSTOS E PERDAS	66.234,68	785,00	65.449,68
651	Apoios Monetários Concedidos	12.769,00		12.769,00
6511	Associações de Xadrez	12.769,00		12.769,00
65112	Prática Desportiva - Contrato Programa	12.769,00		12.769,00
651120001	Associação Xadrez Aveiro	891,50		891,50
651120002	Associação Xadrez Beja	263,50		263,50
651120003	Associação Xadrez Braga	1.292,50		1.292,50
651120004	Associação Xadrez Bragança	198,50		198,50
651120006	Associação Xadrez Coimbra	833,50		833,50
651120007	Associação Xadrez Faro	619,50		619,50
651120008	Associação Xadrez Leiria	599,00		599,00
651120009	Associação Xadrez Lisboa	2.694,00		2.694,00
651120010	Associação Xadrez Porto	2.038,50		2.038,50
651120011	Associação Xadrez Santarém	460,00		460,00
651120012	Associação Xadrez Setúbal	1.097,50		1.097,50
651120013	Associação Xadrez Açores	1.466,50		1.466,50
651120015	Associação Xadrez Vila Real	314,50		314,50
652	Quotizações	600,00		600,00
6521	Confederação Desporto de Portugal	600,00		600,00
653	Taxas/Inscrições Campeonatos	47.330,68	785,00	46.545,68
6530001	Campeonato Europeu Jovens 2011	13.064,00		13.064,00
6530002	Campeonato Europeu 2011	850,00	785,00	65,00
6530003	Taxas FIDE	6.535,00		6.535,00
6530004	Campeonato Mundo - Índia	1.097,53		1.097,53
6530006	Campeonato Jovens - Mureck 2011	5.524,00		5.524,00
6530010	Campeonato Mundial Júniores 2011	100,00		100,00
6530011	Taxas ECU - Camp Nacional Jovens 2011	910,00		910,00
6530012	Campeonato Semi-Rápidas	1.920,00		1.920,00
6530013	Campeonato Mundial Jovens - Brasil	16.438,15		16.438,15
6530014	Campeonato Mundial Veteranos	742,00		742,00
6530015	Campeonato Nacional Escolar Corresp	150,00		150,00
655	Prémios	5.535,00		5.535,00
655001	Prémios - Campeonato Nacional Feminino	575,00		575,00
655002	Prémios - Campeonato Honra e Mestres	2.250,00		2.250,00
655003	Prémios - Campeonato Veteranos	30,00		30,00
655004	Prémios - Campeonato Absoluto	2.680,00		2.680,00
66	AMORTIZAÇÕES E AJUSTAMENTOS	8.366,38		8.366,38
662	Amortizações de Imobilizações Corpóreas	8.366,38		8.366,38
6622	Edifícios e outras construções	4.016,15		4.016,15
6623	Equipamento básico	20,49		20,49
6626	Equipamento administrativo	362,00		362,00
6628	Outras imobilizações corpóreas	3.967,74		3.967,74
68	CUSTOS E PERDAS FINANCEIROS	3.516,73		3.516,73
681	Juros suportados	2.744,38		2.744,38
6811	Empréstimos bancários	2.744,38		2.744,38
688	Outros custos e perdas financeiras	772,35		772,35
6881	Serviços bancários	772,35		772,35
68810	Despesas de Gestão	772,35		772,35
688101	Comissões de Transferência	225,62		225,62

688102	Despesas de Gestão	220,48		220,48
688103	Requisição cheques	314,35		314,35
688104	Outros Serviços	11,90		11,90
69	CUSTOS E PERDAS	215,00		215,00
695	Multas e penalidades	15,00		15,00
6951	Multas fiscais	15,00		15,00
697	Correcções rel. exercicios anterio.	200,00		200,00
6971	Correcções relat. exerc. anteriores	200,00		200,00
7	PROVEITOS E GANHOS	818,00	329.193,51	328.375,51
72	PROVEITOS ASSOCIATIVOS	818,00	214.895,26	214.077,26
720004	Taxa de inscrição / Torneios	100,00	125,00	25,00
720006	Filiações		4.140,50	4.140,50
720007	Particip. Campeonatos/Alojamentos		53.451,31	53.451,31
720008	Outros		7.318,65	7.318,65
720010	Taxas de Filiação		19.568,95	19.568,95
720011	Inscrição em provas	478,00	29.796,75	29.318,75
720012	Organização de provas	240,00	100.494,10	100.254,10
74	SUBSIDIOS À EXPLORAÇÃO		114.278,03	114.278,03
741	Estado e outros entes públicos		114.278,03	114.278,03
7411	Instituto do Desporto de Portugal		114.278,03	114.278,03
74111	Contrato Programa		114.278,03	114.278,03
7411101	Organização e Gestão da Federação		44.701,00	44.701,00
7411102	Desenvolvimento Prática Desportiva		16.538,00	16.538,00
7411103	DPD Juvenil		4.000,00	4.000,00
7411104	Seleccções Nacionais		22.349,00	22.349,00
7411105	Enquadramento Técnico		15.400,00	15.400,00
7411106	Formação Recursos Humanos		5.000,00	5.000,00
7411107	PNFT - 30/DF/2011		6.290,03	6.290,03
79	PROVEITOS E GANHOS		20,22	20,22
798	Outros proveitos e ganhos extraord.		20,22	20,22
7988	Outros não especificados		20,22	20,22
8	RESULTADOS	12.657,75	12.657,75	
88	RESULTADO LIQUIDO DO EXERCICIO	12.657,75	12.657,75	
	TOTAL das contas de movimento	1.476.220,81	1.476.220,81	

10. Balancete da contabilidade analítica

Federação Portuguesa de Xadrez

Federação Portuguesa de Xadrez - Balancete acumulado em Regularização de 2011 em Euros

Conta	Descrição	Débito	Crédito	Saldo Devedor	Saldo Credor
91	Desenvolvimento Prática Desportiva	191.479,42	87.588,00	103.891,42	
911	Organização e Gestão da Federação	50.492,90	44.701,00	5.791,90	
91162	Fornecimentos e Serviços	17.343,00		17.343,00	
9116211	Electricidade	701,90		701,90	
9116212	Combustíveis	615,33		615,33	
9116213	Água	272,90		272,90	
9116215	Ferramentas e Utensílios	1.217,06		1.217,06	
9116217	Material de Escritório	1.429,10		1.429,10	
9116222	Comunicação	1.947,88		1.947,88	
9116223	Seguros	274,69		274,69	
9116227	Deslocações e Estadas	973,47		973,47	
9116229	Honorários	1.175,00		1.175,00	
9116231	Contencioso e Notariado	699,93		699,93	
9116232	Conservação e Reparação	8,83		8,83	
9116233	Publicidade e Propaganda	1.845,00		1.845,00	
9116234	Limpeza e Higiene	58,38		58,38	
9116236	Trabalhos Especializados	6.005,68		6.005,68	
9116298	Outros Fornecimentos	117,85		117,85	
91162983	Outros	117,85		117,85	
91163	Impostos	149,16		149,16	
9116313	Imposto de Selo	149,16		149,16	
91164	Custos com pessoal	29.566,39		29.566,39	
9116421	Remunerações	24.018,50		24.018,50	
9116451	Encargos Sociais	4.432,68		4.432,68	
9116461	Seguro de acidentes de trabalho	71,26		71,26	
9116471	Custos acção social	1.043,95		1.043,95	
91168	Custos Financeiros	3.434,35		3.434,35	
9116811	Juros Bancários	2.789,40		2.789,40	
9116881	Despesas Bancárias	644,95		644,95	
9119	Comparticipação IDP		44.701,00		44.701,00
912	Desenv. da Actividade Desportiva	111.511,61	16.538,00	94.973,61	
9121	Org. de Quadros Comp. Nacionais	17.393,05		17.393,05	
9122	Apoios a Associações e Clubes	16.126,50		16.126,50	
9124	Outras despesas e aquisições de apoio ao	77.992,06		77.992,06	
9129	Comparticipação IDP		16.538,00		16.538,00
913	Projecto Inovador	3.377,30	4.000,00		622,70
9131	DPD Juvenil	3.377,30		3.377,30	
9139	Comparticipação IDP		4.000,00		4.000,00
914	Seleções Nacionais	26.097,61	22.349,00	3.748,61	
9141	Deslocações aéreas	26.051,16		26.051,16	
9142	Outras Deslocações	46,45		46,45	
9149	Comparticipação IDP		22.349,00		22.349,00
92	Enquadramento Técnico	16.158,50	15.400,00	758,50	
921	Técnicos de Apoio	16.158,50		16.158,50	
929	Comparticipação IDP		15.400,00		15.400,00
93	Formação Recursos Humanos	5.385,96	5.000,00	385,96	
931	Formação Recursos Humanos - Honorários	4.630,90		4.630,90	
932	FRH - Outras Despesas	755,06		755,06	
939	Comparticipação IDP		5.000,00		5.000,00

94	Plano Nacional Formação Treinadores	8.386,70	6.290,03	2.096,67	
941	Plano Nacional Treinadores	8.386,70	6.290,03	2.096,67	
99	Compensação	114.278,03	221.410,58		107.132,55
	TOTAL das contas de movimento	335.688,61	335.688,61		